

# ZĪĻU VAINAGI LATVIJAS REĢIONU MUZEJOS

## Atdarināmo zīļu vainagu katalogs



**BIEDRĪBA "LATVIETES PŪRS"**  
**2023**





# SATURS

## Priekšvārds

## Zīļu vainaga katalogā iekļautā informācija

### Atdarināmo zīļu vainagu katalogs

#### *Kurzemē*

Liepājas muzejā

Nīcas senlietu krātuvē

Nīcas pagasta Pērkones ciema Seno lietu sētā "Galdnieki"

#### *Vidzemē*

Andreja Pumpure Lielvārdes muzejā

Madonas Vēstures un mākslas muzejā

#### *Zemgalē un Sēlijā*

Aizkraukles Vēstures un mākslas muzejā

Jāņa Jaunsudrabiņa muzejā "Riekstiņi"

### Citas atdarināmās galvassegas reģionu muzejos

Matauklas ar pērlišu izšuvumiem Turaidas muzejrezervātā

Līgavas astru vainags Valmieras muzejā

Metāla plāksnīšu vainags Kazdangas muzejā

## Atsauces

### Saraksti – vainagu rādītāji

Pēc muzeju nosaukuma

Pēc vainagu veida - teritorijas

Pēc vainaga izgatavošanas laika



## PRIEKŠVārds

Biedrība “Latvietes pūrs” trīs gadu garumā – 2019., 2020. un 2021. gadā ar Valsts Kultūrkapitāla fonda un Latvijas Valsts mežu reģionālo programmu palīdzību realizēja 4 projektus, iepazīstoties ar Latvijas reģionu muzeju – gan pašvaldību, gan privātīpašnieku etnogrāfijas kolekcijās esošajiem zīļu vainagiem un ne tikai. Kopskaitā tika apbrūkts 51 muzejs un privātā kolekcija, apskatīti un darba gaitā aprakstīti un fotografēti 292 vainagi, t.sk. 281 zīļu vainags. To datējumi visdažādākie – sākot no 18.gadsimta beigām līdz pat 21.gadsimtā veidotiem atdarinājumiem .

Lielākās vainagu kolekcijas atrodamas Kurzemē Liepājas muzejā – 20 vainagi, kuri lielākoties darināti 19.gadsimtā, un Tukuma muzejā kur iepazīstami 43 vainagi, no kuriem lielākā daļa ir tādi, kas tapuši pēc II Pasaules kara trimdā –Zviedrijā. Zemgalē lielākā zīļu vainagu kolekcijas meklējama Aizkraukles muzejā, kur atrodas 29 vainagi, Latgalē – Daugavpils muzejā bet Vidzemē – Turaidas muzejrezervātā – 12 vainagi un Andreja Pumpura un Madonas muzejā – pa 10 vainagiem.

Projekta gaitā esam centušies aprakstīt katra vainaga veidošanā izmantotos materiālus, to krāsas, izmērus, izmantojot gan krāsu, gan pārļu izmēru katalogus, neskatoties uz vainagu darināšanas laiku. Taču šajā katalogā esam apkopojusi informāciju rokdarbiecēm par tiem vainagiem, kurus, mūsaprāt, vērts ir arī atdarināt, ja ir plānots gatavot kāda tradicionālā tērpa repliku, iekļaujot galvassegas darināšanu.

Katalogā atradīsiet informāciju par 35 zīļu vainagiem, kas atrodami 8 Latvijas reģionu muzejos un privātās kolekcijās. Protams, lielākā daļa no muzeju krātuvēs esošajiem senajiem vainagiem ir piederīgi Dienvidkurzemei – Nīcai, taču pārējiem novadiem arī būs atrodama kāda vainaga “pērle”. Īpašā pērle, protams, ir Jāņa jaunsudrabiņa muzejā “Riekstiņi” esošie 2 Augšzemes vainagi, kas pēc formas līdzinās Nīcas-Bārtas konusveidīgajam vainagam.

Katalogā diemžēl nebūs atrodams neviens Latgales reģionam piederīgs vainags, kas būtu datēts muzejos ar laiku pirms I Pasaules kara.

Vēlamies vēlreiz pateikties visiem Latvijas reģionu muzejiem par atsaucību un pretimnākšanu projektu realizācijas laikā, par uzņemšanu un sarunām, par labiem vārdiem un mūsu projekta atbalstīšanu. Lielu paldies vēlamies pateikt arī Dr.art. Ievai Pīgoznei par morālu atbalstu un iedrošināšanu, kā arī konsultācijām un atbildēm uz mūsu daudzajiem jautājumiem, kas parādījās darba procesā.

Mēs ceram, ka arī šis mūsu sagatavotais materiāls būs noderīgs jums, dārgie lasītāji un lasītājas, jūsu darbā.

# ZĪĻU VAINAGU KATALOGĀ IEKĻAUTĀ INFORMĀCIJA





Līdzīgi kā iepriekšējos projektos, katalogā būs ievietota informācija, kas iegūta vainagu iepazīšanas procesā, t.i., būs atrodams vispārējs vainaga apraksts, kāds tas bijis iekļauts "Vainaga apraksta lapā", un detalizētais priekšmeta apraksts, kas bijis iekļauts projektu gaitā kā "Strukturēts priekšmeta apraksts". Materiālu krāsu toņu noteikšanai strukturētajā priekšmeta aprakstā izmantots krāsu toņu katalogs *Joen Wolfrom's Ultimate 3-in-1 color tool (Updated 3rd Editions) 816 colors with CMYK, RGB & HEX Formulas*, kurā iekļauti 816 krāsu toņi. Taču ar šo skalu ir bijis par maz, lai atrastu un noteiktu īsto toni, tādēļ papildus izmantota arī krāsu toņu noteikšanas vietne <https://www.ginifab.com/feeds/pms/>.

Krāsu tonis fiksēts pēc 3 krāsu skalu veidiem – CMYK, RGB un HEX vai noteikts, kurā lapā kurš numurs krāsu katalogā atbilst materiāla krāsas tonim



Krāsu toņu katalogs Joen Wolfrom's Ultimate 3-in-1 color tool (Updated 3rd Editions) 816 colors with CMYK, RGB & HEX Formulas

Pērlišu izmērs noteikts vai nu izmantojot bīdmēru, vai japāņu pērļu TOHO katalogs.

TOHO BEADS® SAMPLE CARD		Shape Chart / ピースの形状		
URL: <a href="http://www.toho-beads.co.jp/">http://www.toho-beads.co.jp/</a>		URL (for English): <a href="http://www.tohobeads.net">http://www.tohobeads.net</a>		
<b>Round</b>		<b>Cube</b>		
15/0	1.5mm	1.5mm		
12/0	2mm	2mm		
11/0	2.2mm	3mm		
10/0	2.4mm	4mm		
9/0	2.6mm	<b>3-Cut</b>		
8/0	3mm			15/0
7/0	3.5mm			12/0
6/0	4mm	9/0		6mm
3/0	5.5mm	8/0	9mm	
			12mm	
			15mm	

Japāņu pērļu TOHO Beads kataloga fragments

<b>Muzeja informācija:</b>	Te būs atrodama tā informācija, ko katrs muzejs būs sniedzis par attiecīgo vainagu – kā tas nonācis muzeja krājumā, kas to ir valkājis, darinājis vai kāds cits ar vainagu saistīts interesants stāsts. Atsevišķiem vainagiem būs arī muzeja krājuma uzskaites kartiņās fiksēta informācija par materiāliem, krāsām, izmēriem un piederību kādam konkrētam novadam vai pagastam.
<b>Priekšmeta apraksts:</b>	Informācija par vainaga tipu, ornamentu, darināšanas materiāliem, to krāsām. Veicot vainagu apskati un aprakstīšanu, esam centušies gan izmērīt izmantotos materiālus, piemēram, salmiņu garumus, <del>dot</del> <b>ģēlēt</b> pērīšu un kreīļu lielumus (diametru, izmēru), kā arī to krāsu toni. Lai noteiktu pērļu izmēru, izmantots atbilstoši japāņu pērļu TOHO Beads katalogs (skatīt pielikumā) Savukārt materiālu krāsu tonu noteikšanai izmantots krāsu tonu katalogs <b>Joan Wolfson's Ultimate 3-in-1 color tool (Updated 3rd Edition) 816 Colors with CMYK, RGB &amp; HEX Formulas</b> , kurā iekļauti 816 krāsu toni. Taču ar šo skalu ir bijis par maz, lai atrastu un noteiktu īsto toni, tādēļ papildus izmantota arī krāsu tonu noteikšanas vietne <a href="https://www.gimifab.com/feeds/pms/">https://www.gimifab.com/feeds/pms/</a> . Krāsu tonis fiksēts pēc 3 krāsu skalu veidiem – CMYK, RGB un HEX vai noteikts, kurā lapā kurš numurs krāsu katalogā atbilst materiāla krāsas tonim. Tā kā ne visos muzejos ir bijis pietiekami plaši un brīvi, būs vainagu apraksti, kuros, piemēram, <b>pērļu</b> izmēri būs doti ar diametru mēriem, bet būs tādi, kas doti pēc kataloga numuriem. Arī fotografēšanas apstākļi lielkoties muzejos ir bijuši spiediīgi un sarežģīti, kā arī dabiskās gaismas avoti dažbrīd pat nebija, tāpēc krāsu tonos var būt atkāpes. Taču esam centušies strādāt pēc labākās sirdsapziņas un būt precīzi.
<b>Saglabāšanās pakāpe*:</b> šis apraksts, vai pēc muzeja pieejamā oriģināla iespējams saprast vainaga zīmējumu, izmantotus materiālus un tehniku, lai izgatavotu repliku/kopiju. * var būt subjektīvs vērtējums	Te sniegts neliels apraksts par vainaga saglabāšanos, vai pēc muzeja pieejamā oriģināla iespējams saprast vainaga zīmējumu, izmantotus materiālus un tehniku, lai izgatavotu repliku/kopiju. Vērtējums var būt subjektīvs, jo, iespējams, muzeju priekšmetu restauratoriem var būt cits viedoklis. Saglabāšanās pakāpes noteikšanai kā pamatkritēriji izvirzīti sekojoši: laba – estētiski ļoti labā stāvoklī, vainaga zīmējums un ornamenti pilnībā saglabājušies, eksponējams bez īpašiem labojumiem pietiekami laba – neskatoties uz valkāšanas pakāpi, vainaga zīmējums saglabājies, saprotams un nolasāms, lai izgatavotu kopiju, eksponējams pēc nelieliem labojumu / restaurācijas darbiem vidēji laba – neskatoties uz valkāšanas pakāpi, vainaga zīmējums saprotams un nolasāms, lai izgatavotu kopiju; eksponējams veicot salīdzinoši nelielus labojumus/restaurācijas darbus slikta – novalkāts un/vai vainaga zīmējums grūti nolasāms vai nesalasāms; eksponējams tikai pēc nopietniem restaurācijas/labojuma darbiem ļoti slikta – novalkāts un vainaga ornamenti grūti nolasāms / salasāms vien daļēji, ļoti sliktā saglabāšanās pakāpē; eksponējams tikai pēc nopietniem restaurācijas/labojuma darbiem

## Zīļu vainaga apraksta lapa

<b>Muzeja nosaukums:</b>	Katru muzeja nosaukums, kura kolekcijā atrodas aprakstītais vainags
<b>Priekšmeta identifikācijas numurs:</b>	Priekšmeta identifikācijas numurs, kurš parasti sastāv no muzeja krājuma identifikācijai izstrādātās abreviācijas un krājuma uzskaites numura, kas kopumā ļauj identificēt konkrēto priekšmetu Latvijas mērogā
<b>Priekšmeta nosaukums:</b>	Nosaukumi būs 2 – "vainags", kas norāda / apzīmē konkrēto priekšmeta veidu un, piemēram, "Nīcas vainags", kas norāda uz konkrētā tēpa vai vietas vainaga nosaukumu
<b>Izgatavošanas vieta:</b>	Ja muzeja krājumā priekšmeta izgatavošanas vieta ir minēta, vai vainaga īpašnieks, piemēram, privātkolekcijā zina, kur vainags tapis, tad tas minēts šajā sadaļā
<b>Aptuvenais izgatavošanas laiks:</b>	Ja muzeja krājumā priekšmeta izgatavošanas laiks ir minēts, vai vainaga īpašnieks, piemēram, privātkolekcijā zina, kad vainags tapis, tad tas minēts šajā sadaļā
<b>Autors / izgatavotājs:</b>	Ja muzeja krājumā priekšmeta izgatavotājs, vai vainaga īpašnieks, piemēram, privātkolekcijā zina, kas vainagu ir izgatavojis, tad tas ir minēts šajā sadaļā
<b>Valkāšanas vieta:</b>	Ja muzeja krājumā priekšmeta dokumentācijā ir minēta priekšmeta lietošanas vieta, vai vainaga īpašnieks, piemēram, privātkolekcijā zina, kur vainags nēsāts, tad tas ir minēts šajā sadaļā
<b>Priekšmeta autentiskums:</b>	Pie autentiskuma var būt minēts, ka priekšmets ir <i>oriģināls</i> (kādi ir pēc būtības visi priekšmeti, ja vien nosaukumā nav minēts atdarinājums), taču oriģinalitāte tiek skatīta, par atskaites punktu ņemot faktu, vai vainags ir izgatavots līdz Pasaules kara sākumam (vai 1920.gadam). Ja vainags darināts pēc, piemēram, "Novada burtīcu" aprakstiem vai citiem vainagu darināšanas priekšrakstiem 20.gs. 20.-30.gados un vēlāk, pie vainaga apraksta būs atzīmēts arī, ka tas ir " <i>atdarinājums</i> ", jo vainags nav nēsāts 19.gadsimtā pie tautiskā tēpa (etnogrāfiskā tēpa). <i>Jaurrades darinājums</i> būs vainagi, kas darināti, iespējamojoties no tautiskajiem (etnogrāfiskajiem) vainagiem, taču ir pielautas atkāpes to veidošanā. Par tādiem šajā apkopojumā nosaukti visi šaurie, mīkstie vainagi, kas darināti ar vecākajiem vainagiem raksturīgajiem ornamenta elementiem – zvaigzņīte, saulīte utt., taču jaunā, iepriekš neredzētā izpildījumā.
<b>Augstums:</b>	Vainaga augstums no vienas vainaga malas līdz otrai. Nīcas un citiem vainagiem, kam augšmalu rotā krellis var būt norādīti 2 augstumi: viens bez augšmalas krellēm, otrs – ar augšmalas krellēm. Viņainajiem vainagiem, kā piemēram, Nigrandes vainagiem augstumi var būt norādīti vairāki, jo īpaši, ja katrs ieloks/vilnis būs atšķirīgs no pārējiem.
<b>Apkārtmērs:</b>	Vainaga apkārtmērs mērīts ir no ārpuses apakšmalā. Konusveida vainagiem, kā piemēram, Nīcas un Bārtas vainagiem apkārtmēri būs divi: viens mērīts apakšmalā, otrs – vainaga augšmalā zem lielajām krellēm pa vainaga ārpusi.



## Strukturēts priekšmeta apraksts

Strukturēts priekšmeta apraksts veidots, lai fiksētu, iespējams, interesējošās lietas par vainagiem – par to veidiem pēc dažādiem kritērijiem, izmēriem, izmantotajiem materiāliem – audumiem, lentām, pērļēm, salmiņiem u.c. materiāliem. Papildus katrai sadaļai var būt pierakstītas arī kādas piezīmes, kas šķitušas svarīgas vai interesantas, apskatot vainagu.

Galvas rotu veidu klasifikācijai (pēc izskata, teritorijas, augstuma, cietības) izmantota informācija, kas iepriekš publicēta dažādos literatūras avotos. Jāpiebilst, ka par vainagu augstuma veidiem īstas klasifikācijas nav.

### Galvas rotas veids pēc izskata:

<input type="checkbox"/>	Zīļu vainags	<input type="checkbox"/>	<b>matāvaikļa</b>
<input type="checkbox"/>	vizuļu vainags	<input type="checkbox"/>	<b>kaspiņģis</b>
<input type="checkbox"/>	astru vainags	<input type="checkbox"/>	sienamais vainags
<input type="checkbox"/>	<b>SPOBŪGŪ</b>	<input type="checkbox"/>	<b>cielētālis</b>
<input type="checkbox"/>	spoguļu	<input type="checkbox"/>	cita veida

### Galvas rotas veids pēc augstuma:

<input type="checkbox"/>	augstais (no 9 cm)	<input type="checkbox"/>	vidēja augstuma (no 5 līdz 9 cm augstus)
<input type="checkbox"/>	žaurais/zemais (līdz 5 cm cm)	<input type="checkbox"/>	nenosakāma augstuma

### Galvas rotas veids pēc tā cietuma:

<input type="checkbox"/>	cietais	<input type="checkbox"/>	mīksts
--------------------------	---------	--------------------------	--------

### Cieto vainagu pildījums (pēc taustes, novērojuma):

<input type="checkbox"/>	kartons	<input type="checkbox"/>	tāss
<input type="checkbox"/>	pape	<input type="checkbox"/>	<b>koča</b> (liepu miza)
<input type="checkbox"/>	cits materiāls	<input type="checkbox"/>	nenosakāms

### Vainaga pamata audums

<input type="checkbox"/>	vilna	<input type="checkbox"/>	lins
<input type="checkbox"/>	samts	<input type="checkbox"/>	kokvilna
<input type="checkbox"/>	zīds	<input type="checkbox"/>	metāls
<input type="checkbox"/>	cits materiāls	<input type="checkbox"/>	nenosakāms

### Oderes:

<input type="checkbox"/>	ir	<input type="checkbox"/>	nav
<input type="checkbox"/>	nav nosakāms	<input type="checkbox"/>	

### Oderes audums:

<input type="checkbox"/>	lins	<input type="checkbox"/>	vilna
<input type="checkbox"/>	kokvilna	<input type="checkbox"/>	zīds
<input type="checkbox"/>	cits materiāls	<input type="checkbox"/>	nenosakāms

### Lentas:

<input type="checkbox"/>	ir	<input type="checkbox"/>	nav
<input type="checkbox"/>	nav nosakāms	<input type="checkbox"/>	

### Lentas audums:

<input type="checkbox"/>	lins	<input type="checkbox"/>	kokvilna
<input type="checkbox"/>	zīds	<input type="checkbox"/>	brokāts
<input type="checkbox"/>	vilna	<input type="checkbox"/>	cits materiāls

### Applikācija:

<input type="checkbox"/>	ir	<input type="checkbox"/>	nav
<input type="checkbox"/>	nav nosakāms	<input type="checkbox"/>	

### Applikācijas audums:

<input type="checkbox"/>	Lins	<input type="checkbox"/>	vilna
<input type="checkbox"/>	Kokvilna	<input type="checkbox"/>	cits materiāls

### Ornaments:

<input type="checkbox"/>	ģeometriskais (ornamenti)	<input type="checkbox"/>	<b>florāls</b> (augu vaiļts zīmējumi)
<input type="checkbox"/>	<b>zooloģiskais</b> (dzīvnieku vaiļts zīmējumi)	<input type="checkbox"/>	antropomorvais (stilizēti cilvēku figūru zīmējumi)
<input type="checkbox"/>	jaukts	<input type="checkbox"/>	nenosakāms

Ornamenta apraksts te sniegts tā koncentrētā veidā, var daļēji sakrist ar informāciju sadaļā "Priekšmeta apraksts".

### Izmantotie rotājumi:

<input type="checkbox"/>	zīles, pērles (stikla, plastmasas, koka, dabas materiāli + izmēra numurs un krāsa)	<input type="checkbox"/>	stobriņi, salmiņi / <b>smēldziņi</b> (stikla, plastmasas + izmēra numurs un krāsa)
<input type="checkbox"/>	šķēlītās pērles - salmiņi / <b>smēldži</b> (stikla, plastmasas + izmēra numurs un krāsa)	<input type="checkbox"/>	akmeņu vai stikla krelles (izmērs, krāsa)
<input type="checkbox"/>	<b>filteri</b> , vizuļi, spoguļi (kādu krāsu, izmēra)	<input type="checkbox"/>	spirāles (izmērs, krāsa)
<input type="checkbox"/>	lentas (materiāls: brokāta, zīda, samta + krāsa + izmēri: garums, plātums)	<input type="checkbox"/>	cits materiāls

Dokumentējot izmantotos rotājumus, esam centušies fiksēt to materiālu, izmērus, krāsas toni u.c. būtisku informāciju, kas nodarētu vainaga atdarinājuma veidošanai.

### Piezīmes par vainaga unikalitāti u.c.:

Informācija par unikalitāti – subjektīvs viedoklis, ņemot vērā projekta realizētāju zināšanas par zīļu vainagiem un pieredzi muzeju darbā etnogrāfijas jomā.

### Informācijas ievākšanas datums:

datums, kad apsejots muzejs un apskatīti vainagi

### Ilustratīvais materiāls

Ilustrācijām izmantotas fotogrāfijas, kas raksturo vainagu – tā priekšpuses skats (ja svarīga aizmugures viļes daļa), vainaga kopskats un detaļas, izsuvumu fragmenti, lai vainagu darinātāji varētu saprast, nolāst gan izšūto ornamentu, tā elementu un motīvu, gan izmantotos materiālus.



# ZĪĻU VAINAGI LATVIJAS REĢIONU MUZEJOS

## Atdarināmo zīļu vainagu katalogs



## Zīļu vainaga apraksta lapa



<b>Muzeja nosaukums:</b>	Liepājas muzejs
<b>Priekšmeta identifikācijas numurs:</b>	837
<b>Priekšmeta nosaukums:</b>	Vainags Sakas vainags
<b>Izgatavošanas vieta:</b>	Liepājas apkārtnē
<b>Aptuvenais izgatavošanas laiks:</b>	18.gadsimts (muzeja informācija)
<b>Autors / izgatavotājs:</b>	Nezināms
<b>Valkāšanas vieta:</b>	Liepājas apkārtnē (iegūts 1923.gadā Durbē)
<b>Priekšmeta autentiskums:</b>	<input checked="" type="checkbox"/> oriģināls <input type="checkbox"/> izgatavots pēc _____
<b>Augstums:</b>	7,7 cm (bez augšmalas krellēm), 8 cm (ar augšmalas krellēm)
<b>Apkārtmērs:</b>	Ārējais apkārtmērs apakšmalā – 60 cm, apkārtmērs vainaga iekšpusē – 54 cm
<b>Muzeja informācija:</b>	Vainags (sauļots). Krāsains smeldžu saulīšu raksts sarkanā pamatā. Augšmalā krāsainas stikla pērlītes. 18.gadsimts. Iegūts 1923.gadā no K.Damberga Durbē.
<b>Priekšmeta apraksts:</b>	Sakas vainags ar 3 lielu astoņlapu ziedu rakstu (priekšpusē un sānos), kam pa vidu izšūtas 2 nosacīti no vairākām mazām saulītēm (??) saules (sānos – abpus priekšpusē esošajam ziedam) un 2





	<p>četrlapu ziedu motīvi (sānos – mugurpusē abpus vainaga vīlei). Apakšmalā zem lielo ziedu rakstiem šūts laužtais līklocis no 2 paralēliem salmiņiem, augšmalā – krāsainu stikla krellju uzšuvums. Vainaga raksts izšūts ar pērlēm, salmiņiem un smeldzišiem uz sarkanās kokvilnas auduma (cietināta, radot spīduma efektu; krāsas tonis lapā 20-12).</p> <p>Stikla salmiņi: pienīgi balti (g = 2 – 9 mm, apakšmalas līklocī g = 7 mm), zili (g = 7 mm, lapā 11-14), zaļi (g = 7 mm, lapā 6 – 14) un melni (g = 7 mm).</p> <p>Stikla pērles: dzeltenīgas, t.s. zaļā dzintara krāsā (d = 2,2 mm), caurspīdīgas dzintarainas (d = 2,2 mm), zilas (d = 2,2 mm, lapā 8-14), zaļas (d = 2,2 mm, lapā 6-14), olu dzeltenas (d = 2,2 mm, lapā 24-9).</p> <p>Astoņstaru ziedu lapiņās izmantoti arī zeltītas krāsas fliteri (d = 4 mm), kas piestiprināti ar dzeltenīgām (zaļā dzintara krāsas) stikla pērlītēm, bet apkārt apšūts ar 8 zaļas krāsas smeldzišiem (krāsas tonis lapā 6-14). Izmantotie smeldži – zaļi (lapā 6-14) un balti (g = 2-3 mm).</p> <p>Vainaga augšmalā ik pa 1,5 – 2 cm slīpā dūrienā piešūtas stikla krellītes: caurspīdīgi baltas (d = 4 -8 mm), caurspīdīgas zilas (d = 4 – 8 mm, krāsa lapā 11-13 un 11-11), caurspīdīgas dzintarainas (d = 8 mm). Krāsu ritms: balts – dzeltens – balts – zils.</p> <p>Vainaga odere – nebalināts baltas kokvilnas audums (nonēsāts, netīrs). Iekšpusē tāss vai krija.</p> <p>Saglabāšanās pakāpe: pietiekami laba – neskatoties uz valkāšanas pakāpi, vainaga zīmējums saglabājies, saprotams un nolasāms; iztrūkst pāris pērlīšu un salmiņu, nozīmīgu vainaga bojājumu nav; novalkāts; vainags bet eksponējams arī bez labojumiem vai nelielas restaurācijas veikšanas</p>
--	---



## Priekšmeta apraksts

### Galvas rotas veids pēc izskata:

<input checked="" type="checkbox"/>	zīļu vainags	<input type="checkbox"/>	mataukla
<input type="checkbox"/>	vizuļu vainags	<input type="checkbox"/>	kaspine
<input type="checkbox"/>	astru vainags	<input type="checkbox"/>	sienamais vainags
<input type="checkbox"/>	spangu ar pārļu rotājumu augšpusē	<input type="checkbox"/>	cizelētais
<input type="checkbox"/>	spoguļu	<input type="checkbox"/>	cita veida: _____

### Galvas rotas veids pēc teritorijas:

<input type="checkbox"/>	Kuldīga-Alsunga-Ventspils / spangu	
<input type="checkbox"/>	Talsu-Ventspils	
<input type="checkbox"/>	Užavas-Turlavas	
<input type="checkbox"/>	Skrundas-Aizputes	
<input type="checkbox"/>	Nīcas-Bārtas	
<input checked="" type="checkbox"/>	Lejaskurzemes	Sakas vainags
<input type="checkbox"/>	Rietumkurzemes viļņainais	
<input type="checkbox"/>	Līgavu - _____	
<input type="checkbox"/>	Cits - _____	

### Galvas rotas veids pēc augstuma:

<input type="checkbox"/>	augstais (no 9 cm)	<input checked="" type="checkbox"/>	vidēja augstuma (no 5 līdz 9 cm augsts)
<input type="checkbox"/>	šaurais/zemais (līdz 5 cm)	<input type="checkbox"/>	nenosakāma augstuma

### Galvas rotas veids pēc tā cietuma:

<input checked="" type="checkbox"/>	Cietais	<input type="checkbox"/>	Mīkstais
-------------------------------------	---------	--------------------------	----------

### Cieto vainagu pildījums (pēc taustes, novērojuma):

<input type="checkbox"/>	kartons	<input type="checkbox"/>	bērza tāss
<input type="checkbox"/>	pape	<input type="checkbox"/>	krija (liepu miza)
<input type="checkbox"/>	cits materiāls	<input type="checkbox"/>	nenosakāms

#### Piezīmes:

Pamatā bērza tāss vai krija. Nav nosakāms, neatārdot oleri.

### Vainaga pamata audums

<input type="checkbox"/>	vilna	<input type="checkbox"/>	lins
<input type="checkbox"/>	samts	<input checked="" type="checkbox"/>	kokvilna
<input type="checkbox"/>	zīds	<input type="checkbox"/>	metāls
<input type="checkbox"/>	cits materiāls	<input type="checkbox"/>	nenosakāms

#### Piezīmes:

Sarkans kokvilnas audums, cietināts, radot spīdīguma efektu. Krāsas tonis CMYK 0-10075-24, RGB 161-21-51, HEX A11533 (lapā 20-12)

**Odere:**

<input checked="" type="checkbox"/>	ir	<input type="checkbox"/>	nav
<input type="checkbox"/>	nav nosakāms _____		

**Oderes audums:**

<input type="checkbox"/>	lins	<input type="checkbox"/>	vilna
<input checked="" type="checkbox"/>	kokvilna	<input type="checkbox"/>	zīds
<input type="checkbox"/>	cits materiāls	<input type="checkbox"/>	nenosakāms

**Piezīmes:**

Oderai izmantots nebalinātas kokvilnas audums. Vainaga apskates brīdī nonēsāts, netīrs.

**Lentas:**

<input type="checkbox"/>	Ir	<input checked="" type="checkbox"/>	Nav
<input type="checkbox"/>	nav nosakāms _____		

**Lentas audums:**

<input type="checkbox"/>	Lins	<input type="checkbox"/>	Kokvilna
<input type="checkbox"/>	Zīds	<input type="checkbox"/>	Brokāts
<input type="checkbox"/>	Vilna	<input type="checkbox"/>	cits materiāls _____

**Piezīmes:**

Ņemot vērā aizmugures vīles izskatu, domājams, ka vainaga lietošanas laikā tam bijušas lentas, kas piestiprinātas aizmugurē un nosegušas vīles vietu.

**Aplikācija:**

<input type="checkbox"/>	Ir	<input checked="" type="checkbox"/>	Nav
<input type="checkbox"/>	nav nosakāms _____		

**Aplikācijas audums:**

<input type="checkbox"/>	Lins	<input type="checkbox"/>	Vilna
<input type="checkbox"/>	Kokvilna	<input type="checkbox"/>	cits materiāls _____

**Ornaments:**

<input type="checkbox"/>	ģeometriskais (ornamenti)	<input checked="" type="checkbox"/>	florāls (augu valsts zīmējumi)
<input type="checkbox"/>	zoomorfais (dzīvnieku valsts zīmējumi)	<input type="checkbox"/>	antropomorfais (stilizēti cilvēku figūru zīmējumi)
<input type="checkbox"/>	jaukts		

**Piezīmes:**

Sakas vainags bez tradicionālo tulpju raksta izšuvumu sānos. Vainags ar 3 lielu astoņlapu ziedu rakstu (priekšpusē un sānos), kam pa vidu izšūtas 2 nosacīti no vairākām mazām saulītēm (??) saules (sānos – abpus



priekšpusē esošajam ziedam) un 2 četrlapu ziedu motīvi (sānos – mugurpusē abpus vainaga vīlei). Apakšmalā zem lielo ziedu rakstiem šūts lauztais līklocis no 2 paralēliem salmiņiem, augšmalā – krāsainu stikla kreļļu uzšuvums.

### Izmantotie rotājumi:

zīles, pērles (stikla, plastmasas, koka, dabas materiāli + izmēra numurs un krāsa)

#### **Piezīmes:**

Stikla pērles:

- dzeltenīgas, t.s. zaļā dzintara krāsā (d = 2,2 mm), krāsas tonis CMYK 12-0-48-0, RGB 229-234-161, HEX E5EAA1 (lapā 2-4)
- caurspīdīgas dzintarainas (d = 2,2 mm), krāsas tonis CMYK 0-0-100-8, RGB 237-223-45, HEX EDDF2D (lapā 1-9)
- zilas (d = 2,2 mm), krāsa tonis CMYK 100-0-25-36, RGB 0-121-138, HEX 00798A (lapā 8-14)
- zaļas (d = 2,2 mm), krāsas tonis CMYK 100-0-75-48, RGB 18-104-74, HEX 12684A (lapā 6-14)
- olu dzeltenas (d = 2,2 mm), krāsas tonis CMYK 0-25-100-0, RGB 239-192-48, HEX EFC030 (lapā 24-9)

stobriņi, salmiņi / smeldzīši (stikla, plastmasas + izmēra numurs un krāsa)

#### **Piezīmes:**

Stikla salmiņi:

- balti (g = 2 – 9 mm, apakšmalas līklocī g = 7 mm)
- zili (g = 7 mm), krāsas tonis CMYK 36-18-0-0, RGB 166-186-224, HEX A6BAE0 (lapā 11-14)
- zaļi (g = 7 mm), krāsas tonis CMYK 100-0-75-48, RGB 18-104-74, HEX 12684A (lapā 6 – 14)
- melni (g = 7 mm)

smeldži / šķeltās pērles, salmiņi (stikla, plastmasas + izmēra numurs un krāsa)

#### **Piezīmes:**

Stikla smeldzīši:

- zaļi (g = 2 – 3 mm), krāsas tonis CMYK 100-0-75-48, RGB 18-104-74, HEX 12684A (lapā 6-14)
- balti (g = 2 – 3 mm)

akmeņu vai stikla krelles (izmērs, krāsa)

#### **Piezīmes:**

Vainaga augšmalā stikla krellītes:

- caurspīdīgi baltas (d = 4 -8 mm)
- caurspīdīgas zilas (d = 4 – 8 mm), krāsas tonis CMYK 100-50-0-36, RGB 14-79-131, HEX OE4F83 (lapā 11-13) un CMYK 100-50-0-12, RGB 26-101-165, HEX 1A65A5 (lapā 11-11)
- caurspīdīgas dzeltenas - dzintarainas (d = 8 mm), krāsas tonis CMYK 0-0-96-8, RGB 237-223-52, HEX EDDF34 (lapā 1-25)

fliteri, vizuļi, spoguļi (kādu krāsu, izmēra)

#### **Piezīmes:**

Zelta krāsas fliteri (d = 4 mm)

spirāles (izmērs, krāsa)

#### **Piezīmes:**



lentas (materiāls: brokāta, zīda, samta + krāsas + izmēri: garums, platums)

**Piezīmes:**

---

cits materiāls

**Piezīmes:**

---

**Piezīmes par vainaga unikalitāti u.c.:**

Tradicionāli zinām Sakas vainagu ar liela astoņlapu zieda izšuvumu priekšā un tulpju ziedu motīviem sānos, taču šim vainagam tulpju ziedu motīvu nav.

**Informācijas ievākšanas datums:** 07.08.2019

Ilustratīvais materiāls



*Liepājas muzeja vainaga (inv. Nr.837) priekšpuse*



*Liepājas muzeja vainaga (inv. Nr.837) aizmugure*



*Liepājas muzeja vainaga (inv. Nr.837) sāni*



*Liepājas muzeja vainaga (inv. Nr.837) sāni*



*Liepājas muzeja vainaga (inv. Nr.837) sāni*



*Liepājas muzeja vainaga (inv. Nr.837) sāni*






*Liepājas muzeja vainaga (inv. Nr.837) sāni*



*Liepājas muzeja vainaga (inv. Nr.837) sāni*



*Liepājas muzeja vainaga (inv. Nr.837) sāni*



*Liepājas muzeja vainaga (inv. Nr.837) sāni*



*Liepājas muzeja vainaga (inv. Nr.837) odere*

## Zīļu vainaga apraksta lapa



<b>Muzeja nosaukums:</b>	Liepājas muzejs
<b>Priekšmeta identifikācijas numurs:</b>	838
<b>Priekšmeta nosaukums:</b>	Vainags Skrundas vainags
<b>Izgatavošanas vieta:</b>	Nezināma
<b>Aptuvenais izgatavošanas laiks:</b>	19.gadsimts (muzeja informācija)
<b>Autors / izgatavotājs:</b>	Nezināms
<b>Valkāšanas vieta:</b>	Nezināma
<b>Priekšmeta autentiskums:</b>	<input checked="" type="checkbox"/> Oriģināls <input type="checkbox"/> izgatavots pēc _____
<b>Augstums:</b>	8,7 cm
<b>Apkārtmērs:</b>	Ārējais apkārtmērs apakšmalā – 56 cm
<b>Muzeja informācija:</b>	Vainags (sauļots). Zilām, zaļām un citu krāsu smeldzēm saulīšu un skujiņu rakstā sarkanā pamatā. 19.gadsimts. Iegūts 1923.gadā Skrundā.
<b>Priekšmeta apraksts:</b>	Austrumkurzemes jeb Skrundas vainags ar ģeometrisku - saulīšu (5 saulītes – pamišus 3 zilganzaļas un 2 zelta, priekšpusē – zilganzaļā)

	<p>un krustu (5 krusti, no kuriem viens šaurāks par pārējiem - aizmugurē pie vīles) rakstu izšuvumu no stikla salmiņiem un pērlītēm uz sarkana vilnas auduma. Gar vainaga augšmalu un apakšmalu saulīšu un krustu rakstu joslu ietver zelta krāsas brokāta lentes (no 7 vai 8 plēksnītēm, h = 5-6 mm) uzšuvums. Attālums no vainaga malām līdz lentai gan augšpusē, gan apakšpusē – 3 mm. Vainaga augšmalā bijis stikla krellīšu dekors (saglabājies fragmentāri).</p> <p>Zilganzaļās saulītes rakstu veido spīdīgi zilganzaļi stikla salmiņi (g 10 mm, krāsas tonis lapā 7-14), zelta krāsas (g = 10 mm) un sudraba krāsas (g = 7 mm) salmiņi, kā arī melnas stikla pērlītes (NR. 15), rozā (Nr. 15, krāsas tonis lapā 19-6), dzeltenīgas (Nr. 12, krāsas tonis 2-7), tirkīzzilas (Nr. 12, krāsas tonis 9-6) un sarkanas krāsas (Nr. 8, krāsas tonis 20-12) pērlītes.</p> <p>Zelta saulītes rakstu veido stikla salmiņi zelta krāsā (g = 10 mm), tumši zili (g = 12 mm, krāsas tonis 13-17), sudraba (g = 12 mm) un zilas krāsas (g = 7 mm, krāsas tonis 11-12), kā arī stikla pērlītes: rozā (Nr. 15, krāsas tonis 19-6), gaiši zilas (Nr. 15, krāsas tonis 10-5), zaļgani dzeltenas (Nr.12, krāsas tonis 2-7), tirkīzzilas (Nr. 12, krāsas tonis 9-6) un melnas (Nr.15 un Nr.8), kā arī caurspīdīgas bezkrāsas pērles (nr. 8).</p> <p>Starp saulītēm lieli sudraba krāsas salmiņu krusti pa visu centrālo vainaga daļu. Izmantotie stikla salmiņi: sudraba (g = 7 mm un 9 mm), tumši zaļi (g = 7 mm, krāsas tonis 7-17), tumši zili (g = 12 mm, krāsas tonis 13-17), zili (g = 7 mm, krāsas tonis 11-12), zelta (g = 7 mm un 10 mm), un melni (g = 7 mm).</p> <p>Krustu vidi augšpusē un apakšpusē pildīti ar Austras koku ornamentiem no dažādu krāsu un garumu stikla salmiņiem un pērlītēm.</p> <p>Vainaga augšmalā caurspīdīgu cilindrisku (kantainu cilindru) stikla krellīšu rotājums (d = 4 mm, g = 5 mm). Attālums starp krellītēm no vienas krellītes malai līdz otrai (krellīte + atstarpe) – 1,5 cm.</p> <p>Odere – izbalējis gaišas krāsas kokvilnas audums.</p> <p>Vainaga pamataudums – sarkana vilna, krāsas tonis lapā 20-10.</p> <p>Vainaga cietībai izmantota pape (kartons).</p> <p>Saglabāšanās pakāpe: vidēji slikta – novalkāts, deformēts, vainaga raksta zīmējums salasāms labi, taču vietām bojāts</p>
--	--



## Priekšmeta apraksts

### Galvas rotas veids pēc izskata:

<input checked="" type="checkbox"/>	zīļu vainags	<input type="checkbox"/>	Mataukla
<input type="checkbox"/>	vizuļu vainags	<input type="checkbox"/>	Kaspine
<input type="checkbox"/>	astru vainags	<input type="checkbox"/>	sienamais vainags
<input type="checkbox"/>	spangu ar pārļu rotājumu augšpusē	<input type="checkbox"/>	Cizelētais
<input type="checkbox"/>	Spoguļu	<input type="checkbox"/>	cita veida – stilizēts jaundarinājums

### Galvas rotas veids pēc teritorijas:

<input type="checkbox"/>	Kuldīga-Alsunga-Ventspils / spangu	
<input type="checkbox"/>	Talsu-Ventspils	
<input type="checkbox"/>	Užavas-Turlavas	
<input checked="" type="checkbox"/>	Skrundas-Aizputes	Skrundas vainags
<input type="checkbox"/>	Nīcas-Bārtas	
<input type="checkbox"/>	Lejaskurzemes	
<input type="checkbox"/>	Rietumkurzemes viļņainais	
<input type="checkbox"/>	Līgavu - _____	
<input type="checkbox"/>	Cits - _____	

### Galvas rotas veids pēc augstuma:

<input type="checkbox"/>	augstais (no 9 cm)	<input checked="" type="checkbox"/>	vidēja augstuma (no 5 līdz 9 cm augsts)
<input type="checkbox"/>	šaurais/zemais (līdz 5 cm cm)	<input type="checkbox"/>	nenosakāma augstuma

### Galvas rotas veids pēc tā cietuma:

<input checked="" type="checkbox"/>	Cietais	<input type="checkbox"/>	Mīkstais
-------------------------------------	---------	--------------------------	----------

### Cieto vainagu pildījums (pēc taustes, novērojuma):

<input checked="" type="checkbox"/>	kartons	<input type="checkbox"/>	bērza tāss
<input type="checkbox"/>	pape	<input type="checkbox"/>	krija (liepu miza)
<input type="checkbox"/>	cits materiāls	<input type="checkbox"/>	Nenosakāms

#### Piezīmes:

Domājams, ka kartons (vai plānāka pape).

### Vainaga pamata audums

<input checked="" type="checkbox"/>	vilna	<input type="checkbox"/>	lins
<input type="checkbox"/>	samts	<input type="checkbox"/>	kokvilna
<input type="checkbox"/>	zīds	<input type="checkbox"/>	metāls
<input type="checkbox"/>	cits materiāls	<input type="checkbox"/>	nenosakāms

Vainaga audums – sarkana vilna, krāsas tonis CMYK 0-100-75-0, RGB 204-30-65, HEX CC1E41 (lapā 20-10)

**Odere:**

<input checked="" type="checkbox"/>	Ir	<input type="checkbox"/>	Nav
<input type="checkbox"/>	nav nosakāms _____		

**Oderes audums:**

<input type="checkbox"/>	Lins	<input type="checkbox"/>	Vilna
<input checked="" type="checkbox"/>	Kokvilna	<input type="checkbox"/>	Zīds
<input type="checkbox"/>	cits materiāls	<input type="checkbox"/>	Nenosakāms

**Piezīmes:**

Odere – izbalējis gaišas krāsas kokvilnas audums.

**Lentas:**

<input checked="" type="checkbox"/>	Ir	<input type="checkbox"/>	Nav
<input type="checkbox"/>	nav nosakāms _____		

**Lentas audums:**

<input type="checkbox"/>	Lins	<input type="checkbox"/>	Kokvilna
<input checked="" type="checkbox"/>	Zīds	<input type="checkbox"/>	Brokāts
<input type="checkbox"/>	Vilna	<input type="checkbox"/>	cits materiāls _____

**Piezīmes:**

Zelta krāsas brokāta lente (no 7 vai 8 plēksnītēm, h = 5-6 mm).

**Aplikācija:**

<input type="checkbox"/>	Ir	<input checked="" type="checkbox"/>	Nav
<input type="checkbox"/>	nav nosakāms _____		

**Aplikācijas audums:**

<input type="checkbox"/>	Lins	<input type="checkbox"/>	Vilna
<input type="checkbox"/>	Kokvilna	<input type="checkbox"/>	cits materiāls _____

**Ornaments:**

<input checked="" type="checkbox"/>	ģeometriskais (ornamenti)	<input type="checkbox"/>	florāls (augu valsts zīmējumi)
<input type="checkbox"/>	zoomorfais (dzīvnieku valsts zīmējumi)	<input type="checkbox"/>	antropomorfais (stilizēti cilvēku figūru zīmējumi)
<input type="checkbox"/>	jaukts		

**Piezīmes:**

Austrumkurzemes jeb Skrundas vainags ar ģeometrisku - saulišu (5 saulītes – pamīšus 3 zilganzaļas un 2 zelta, priekšpusē – zilganzaļā) un krustu (5 krusti, no kuriem viens šaurāks par pārējiem - aizmugurē pie vīles) rakstu izšuvumu no stikla salmiņiem un pērlītēm uz sarkana vilnas auduma. Gar vainaga augšmalu un apakšmalu saulišu un krustu rakstu joslu ietver zelta krāsas brokāta lentes (no 7 vai 8 plēksnītēm, h = 5-6 mm) uzšuvums. Attālums no vainaga malām līdz lentai gan augšpusē, gan apakšpusē – 3 mm. Vainaga augšmalā bijis stikla krellišu dekors (saglabājies fragmentāri).



### Izmantotie rotājumi:

zīles, pērles (stikla, plastmasas, koka, dabas materiāli + izmēra numurs un krāsa)

#### **Piezīmes:**

Stikla pērles:

- melnas stikla pērlītes (Nr. 15)
- rozā krāsas pērlītes (Nr. 15, krāsas tonis CMYK 0-48-24-0, RGB 224-154-158, HEX E09A9E (lapā 19-6)
- zaļgani dzeltenas krāsas pērlītes (Nr. 12), krāsas tonis CMYK 0-0-84-0, RGB 213-222-93, HEX D5DE5D (lapā 2-7)
- tirkīzilas krāsas pērlītes (Nr. 12), krāsas tonis CMYK 60-0-0-0, RGB 124-198-242, HEX 7CC6F2 (lapā 9-6)
- sarkanās krāsas pērlītes (Nr. 8), krāsas tonis CMYK 0-100-75-24. RGB 161-21-51, HEX A11533 (lapā 20-12)
- gaiši zilās pērlītes (Nr. 15), krāsas tonis CMYK 48-12-0-0, RGB 145-187-229, HEX 91BBE5 (lapā 10-5)
- melnas krāsas pērlītes (Nr.15 un Nr.8)
- caurspīdīgas bezkrāsas pērlītes (Nr. 8)

stobriņi, salmiņi / smeldzīši (stikla, plastmasas + izmēra numurs un krāsa)

#### **Piezīmes:**

Stikla salmiņi:

- spīdīgi zilganzaļi salmiņi (g = 10 mm), krāsas tonis CMYK 100-0-50-48, RGB 0-105-97, HEX 006961 (lapā 7-14)
- zelta krāsas salmiņi (g = 7 mm un 10 mm)
- sudraba krāsas salmiņi (g = 7 mm, 9 mm un 12 mm)
- tumši zili salmiņi (g = 12 mm), krāsas tonis CMYK 100-100-0-36, RGB 33-29-102, HEX 211D66 (lapā 13-17)
- zilās krāsas salmiņi (g = 7 mm), krāsas tonis CMYK 100-50-0-24, RGB 22-91-148, HEX 165B94 (lapā 11-12)
- tumši zaļi salmiņi (g = 7 mm), krāsas tonis CMYK 100-0-50-80, RGB 0-62-56, HEX 003E38 (lapā 7-17)
- melni salmiņi (g = 7 mm)

smeldži / šķeltās pērles, salmiņi (stikla, plastmasas + izmēra numurs un krāsa)

#### **Piezīmes:**

akmeņu vai stikla krelles (izmērs, krāsa)

#### **Piezīmes:**

- Vainaga augšmalā caurspīdīgu cilindrisku (kantainu cilindru) stikla krellīšu rotājums (d = 4 mm, g = 5 mm).

fliteri, vizuļi, spoguļi (kādu krāsu, izmēra)

#### **Piezīmes:**

spirāles (izmērs, krāsa)

#### **Piezīmes:**

lentas (materiāls: brokāta, zīda, samta + krāsas + izmēri: garums, platums)





**Piezīmes:**

---

cits materiāls

**Piezīmes:**

**Piezīmes par vainaga unikalitāti u.c.:**

**Informācijas ievākšanas datums:** 07.08.2019

Ilustratīvais materiāls



Liepājas muzeja vainaga (inv. Nr.838) priekšpuse



Liepājas muzeja vainaga (inv. Nr.838) aizmugure



*Liepājas muzeja vainaga (inv. Nr.838) sāni*



*Liepājas muzeja vainaga (inv. Nr.838) sāni*



*Liepājas muzeja vainaga (inv. Nr.838) detaļas*



*Liepājas muzeja vainaga (inv. Nr.838) detaļas*



*Liepājas muzeja vainaga (inv. Nr.838) detaļas*



*Liepājas muzeja vainaga (inv. Nr.838) detaļas*



*Liepājas muzeja vainaga (inv. Nr.838) detaļas*



*Liepājas muzeja vainaga (inv. Nr.838) detaļas*



*Liepājas muzeja vainaga (inv. Nr.838) odere*

## Zīļu vainaga apraksta lapa



<b>Muzeja nosaukums:</b>	Liepājas muzejs
<b>Priekšmeta identifikācijas numurs:</b>	839
<b>Priekšmeta nosaukums:</b>	Vainags Skrundas vainags
<b>Izgatavošanas vieta:</b>	Nezināma
<b>Aptuvenais izgatavošanas laiks:</b>	19.gadsimts (muzeja informācija)
<b>Autors / izgatavotājs:</b>	Nezināms
<b>Valkāšanas vieta:</b>	Nezināma
<b>Priekšmeta autentiskums:</b>	<input checked="" type="checkbox"/> Oriģināls <input type="checkbox"/> izgatavots pēc _____
<b>Augstums:</b>	8,5 cm
<b>Apkārtmērs:</b>	Ārējais apkārtmērs apakšmalā – 52,5 cm
<b>Muzeja informācija:</b>	Daudzkrāsainas smeldžu saulītes un skujiņas sarkanā pamatā. 19.gadsimts. Iegūts 1931.gadā no Lībeka Kuldīgas apvidū.
<b>Priekšmeta apraksts:</b>	Austrumkurzemes jeb Skrundas vainags ar ģeometrisku - saulīšu (5 saulītes – pamīšus 3 zilas un 2 zelta, priekšpusē – zila) un krustu (5 krusti, no kuriem viens šaurāks par pārējiem - aizmugurē pie vīles) rakstu izšuvumu no stikla salmiņiem un pērlītēm uz sarkana vilnas auduma. Gar vainaga augšmalu un apakšmalu saulīšu un krustu rakstu joslu ietver zelta krāsas brokāta lentes (no 7 vai 8



	<p>plēksnītēm, h = 6 mm) uzšuvums. Attālums no vainaga malām līdz lentai gan augšpusē, gan apakšpusē – 4 mm. Vainaga augšmalā stikla krellīšu dekors.</p> <p>Zilās saulītes rakstu veido zili salmiņi (g = 7-8 mm, krāsa lapā 11-16), kam apkārt apšūts sudraba krāsas salmiņu (g = 5 mm) lauztais līklocis. Vidū krusta raksts no zelta krāsas (g = 10 mm) un violetas krāsas (g = 10 mm) salmiņiem, sīkpērlītēm (nr. 15) baltā, olu dzeltenā (krāsas tonis 24-9), debeszilā (krāsas tonis 9-12), violetā (krāsas tonis 15-9) un melnā krāsā, tumši zaļas krāsas smeldzišiem (g = 2 mm, krāsas tonis 7-17) un zilu stikla krelli centrā (d = 4 mm, krāsas tonis 11-7). Zilās saulītes diametrs – 5 – 5,5 cm; mazliet saspiesta: h – 5,5 cm, pl = 5 cm).</p> <p>Zelta saulītes rakstu veido apsūbējuša zelta krāsas stikla salmiņi (g = 11mm), kam apkārt izšūta spīdīgu tumši zaļas krāsas stikla salmiņu (g = 5 mm, krāsas tonis 4-15) līnija. Centrā krustu veido gari sudraba krāsas salmiņi (g = 14 mm) un mazāki spīdīgi zaļi salmiņi (g = 7 mm, krāsas tonis 4-15), kā arī dažādu izmēru sīkpērlītes: rozā (nr. 15, krāsas tonis 19-6), dzeltenas (nr. 11, krāsas tonis 24-9), baltas (nr. 11 un Nr.15), zilas (nr. 15, krāsas tonis 9-12), melnas kantainas (d = 2,4 mm), sudrabaini pelēkas (nr. 15), kā arī krusta centrā melnas krāsas kantains smeldzis (d = 2 mm, g = 3 mm). Zelta saulītes diametrs – 5,9 – 6 cm, ieskaitot zaļo līniju).</p> <p>Starp saulītēm lieli baltas krāsas salmiņu krusti pa visu centrālo vainaga daļu (krustu augstums – 6,5 cm, garums pa diagonāli - ~9 cm). Krustu rakstu veido tumši zaļi (g = 9 mm un 7 mm, krāsas tonis 7-17), apsūbējuša zelta krāsas (g = 7 mm) un baltas krāsas salmiņi (g = 3 – 9 mm), kā arī balti smeldziši (g = 2 mm). Krustu centrā sarkanrozā pērle (nr. 8, krāsas tonis 21-10). Krustu raksts papildināts augšpusē un apakšpusē ar Austras koka motīviem, kas veidoti no dažādu krāsu stikla salmiņiem un pērlītēm.</p> <p>Vainaga augšmalā caurspīdīgu cilindrisku (kantainu cilindru) stikla krellīšu rotājums (d = 4 mm, g = 5 mm).</p> <p>Odere – plāna rozā krāsas kokvilna, kas laika gaitā pabalējusi. Oderes oriģinālā krāsa lapā 19-5.</p> <p>Vainaga audums – sarkana vilna, krāsas tonis lapā 20-10.</p> <p>Vainaga cietībai, domājams, izmantota krija.</p> <p>Saglabāšanās pakāpe: pietiekami laba – neskatoties uz valkāšanas pakāpi, vainaga zīmējums saglabājies, saprotams un nolasāms; iztrūkst pāris pērlīšu un salmiņu, nozīmīgu vainaga bojājumu nav; novalkāts; vainags bet eksponējams arī bez labojumiem vai nelielas restaurācijas veikšanas</p>
--	--



## Priekšmeta apraksts

### Galvas rotas veids pēc izskata:

<input checked="" type="checkbox"/>	zīļu vainags	<input type="checkbox"/>	Mataukla
<input type="checkbox"/>	vizuļu vainags	<input type="checkbox"/>	Kaspine
<input type="checkbox"/>	astru vainags	<input type="checkbox"/>	sienamais vainags
<input type="checkbox"/>	spangu ar pārļu rotājumu augšpusē	<input type="checkbox"/>	Cizelētais
<input type="checkbox"/>	Spoguļu	<input type="checkbox"/>	cita veida – stilizēts jaundarinājums

### Galvas rotas veids pēc teritorijas:

<input type="checkbox"/>	Kuldīga-Alsunga-Ventspils / spangu	
<input type="checkbox"/>	Talsu-Ventspils	
<input type="checkbox"/>	Užavas-Turlavas	
<input checked="" type="checkbox"/>	Skrundas-Aizputes	
<input type="checkbox"/>	Nīcas-Bārtas	
<input type="checkbox"/>	Lejaskurzemes	
<input type="checkbox"/>	Rietumkurzemes viļņainais	
<input type="checkbox"/>	Līgavu - _____	
<input type="checkbox"/>	Cits - _____	

### Galvas rotas veids pēc augstuma:

<input type="checkbox"/>	augstais (no 9 cm)	<input checked="" type="checkbox"/>	vidēja augstuma (no 5 līdz 9 cm augsts)
<input type="checkbox"/>	šaurais/zemais (līdz 5 cm cm)	<input type="checkbox"/>	nenosakāma augstuma

### Galvas rotas veids pēc tā *cietuma*:

<input checked="" type="checkbox"/>	Cietais	<input type="checkbox"/>	Mīkstais
-------------------------------------	---------	--------------------------	----------

### Cieto vainagu pildījums (pēc taustes, novērojuma):

<input type="checkbox"/>	kartons	<input type="checkbox"/>	bērza tāss
<input type="checkbox"/>	pape	<input type="checkbox"/>	krija (liepu miza)
<input type="checkbox"/>	cits materiāls	<input checked="" type="checkbox"/>	Nenosakāms

#### Piezīmes:

Domājams, ka kartons vai pape. Nav nosakāms, neatārdot oleri.

### Vainaga pamata audums

<input checked="" type="checkbox"/>	vilna	<input type="checkbox"/>	lins
<input type="checkbox"/>	samts	<input type="checkbox"/>	kokvilna
<input type="checkbox"/>	zīds	<input type="checkbox"/>	metāls
<input type="checkbox"/>	cits materiāls	<input type="checkbox"/>	nenosakāms

#### Piezīmes:

Vainaga audums – sarkana vilna, krāsas tonis CMYK 0-100-75-0, RGB 204-30-65, HEX CC1E41 (lapā 20-10.)

**Odere:**

<input checked="" type="checkbox"/>	Ir	<input type="checkbox"/>	Nav
<input type="checkbox"/>	nav nosakāms _____		

**Oderes audums:**

<input type="checkbox"/>	Lins	<input type="checkbox"/>	Vilna
<input checked="" type="checkbox"/>	Kokvilna	<input type="checkbox"/>	Zīds
<input type="checkbox"/>	cits materiāls	<input type="checkbox"/>	Nenosakāms

**Piezīmes:**

Odere – plāna rozā krāsas kokvilna, kas laika gaitā pabalējusi. Oderes oriģinālā krāsa lapā 19-5.

**Lentas:**

<input checked="" type="checkbox"/>	Ir	<input type="checkbox"/>	Nav
<input type="checkbox"/>	nav nosakāms _____		

**Lentas audums:**

<input type="checkbox"/>	Lins	<input type="checkbox"/>	Kokvilna
<input checked="" type="checkbox"/>	Zīds	<input type="checkbox"/>	Brokāts
<input type="checkbox"/>	Vilna	<input type="checkbox"/>	cits materiāls _____

**Piezīmes:**

Zelta krāsas brokāta lentes (pl = 6 mm) gar vainaga augšmalu un apakšmalu (4 mm no vainaga malām), sastāvoša no 7 vai 8 plēksnītēm, kuras satur kopā diegs līkloča veidā. Pie vainaga auduma piešūtas, aizķerot un piediedzot ar diegu līkloča diega galējos punktus.

**Aplikācija:**

<input type="checkbox"/>	Ir	<input checked="" type="checkbox"/>	Nav
<input type="checkbox"/>	nav nosakāms _____		

**Aplikācijas audums:**

<input type="checkbox"/>	Lins	<input type="checkbox"/>	Vilna
<input type="checkbox"/>	Kokvilna	<input type="checkbox"/>	cits materiāls _____

**Ornaments:**

<input checked="" type="checkbox"/>	ģeometriskais (ornamenti)	<input type="checkbox"/>	florāls (augu valsts zīmējumi)
<input type="checkbox"/>	zoomorfais (dzīvnieku valsts zīmējumi)	<input type="checkbox"/>	antropomorfais (stilizēti cilvēku figūru zīmējumi)
<input type="checkbox"/>	Jaukts		

**Piezīmes:**

Austrumkurzemes jeb Skrundas vainags ar ģeometrisku - saulīšu (5 saulītes – pamīšus 3 zilās un 2 zelta, priekšpusē – zila) un krustu (5 krusti, no kuriem viens šaurāks par pārējiem - aizmugurē pie vīles) rakstu izšuvumu no stikla salmiņiem un pērlītēm uz sarkana vilnas auduma. Gar vainaga augšmalu un apakšmalu saulīšu un krustu rakstu joslu ietver zelta krāsas brokāta lentes (no 7 vai 8 plēksnītēm, h = 6 mm) uzšuvums. Attālums no vainaga malām līdz lentai gan augšpusē, gan apakšpusē – 4 mm. Vainaga augšmalā stikla krellīšu dekors.

**Izmantotie rotājumi:****x**

zīles, pērles (stikla, plastmasas, koka, dabas materiāli + izmēra numurs un krāsa)

**Piezīmes:**

Stikla pērles:

- baltā krāsā (Nr. 11 un Nr. 15)
- dzeltenā krāsā (Nr. 11 un Nr. 15), krāsas tonis CMYK 0-25-100-0, RGB 239-192-48, HEX EFC030 (lapā 24-9)
- debeszilā krāsā (Nr. 15), krāsas tonis CMYK 100-0-0-24, RGB 0-139-190, HEX 008BBE (lapā 9-12)
- violetā krāsā (Nr. 15), krāsas tonis CMYK 36-72-0-0, RGB 150-99-165, HEX 9663A5 (lapā 15-9)
- melnā krāsā (Nr. 15)
- rozā krāsā (Nr. 15), krāsas tonis CMYK 0-48-24-0, RGB 224-154-158, HEX E09A9E (lapā 19-6)
- zilā krāsā (Nr. 15), krāsas tonis CMYK 100-0-0-36, RGB 0-123-167, HEX 007BA7 (lapā 9-13)
- sudrabaini pelēkas (Nr. 15)
- kantainas melnā krāsā (d = 2,4 mm)
- sarkanrozā krāsas pērle (Nr. 8), krāsas tonis (lapā 21-10)

**x**

stobriņi, salmiņi / smeldzīši (stikla, plastmasas + izmēra numurs un krāsa)

**Piezīmes:**

Stikla salmiņi:

- zilās krāsas salmiņi (g = 7-8 mm), krāsa CMYK 60-30-0-0, RGB 119-153-207, HEX 7799CF (lapā 11-16)
- sudraba krāsas salmiņi (g = 5 mm un 14 mm)
- apsūbējuša zelta krāsas salmiņi (g = 7 mm un 10 mm)
- violetas krāsas salmiņi (g = 10 mm)
- apsūbējuša zelta krāsas salmiņi (g = 11mm)
- spīdīgi tumši zaļās krāsas salmiņi (g = 5 mm un 7 mm), krāsas tonis CMYK 75-0-100-52, RGB 60-105-47, HEX 3C692F (lapā 4-15)
- tumši zaļi salmiņi (g = 9 mm un 7 mm), krāsas tonis CMYK 100-0-50-80, RGB 0-62-56, HEX 003E38 (lapā 7-17)
- baltas krāsas salmiņi (g = 3 – 9 mm)

**x**

smeldži / šķeltās pērles, salmiņi (stikla, plastmasas + izmēra numurs un krāsa)

**Piezīmes:**

Stikla smeldzīši:

- tumši zaļās krāsas smeldzīši (g = 2 mm), krāsas tonis CMYK 100-0-50-80, RGB 0-62-56, HEX 003E38 (lapā 7-17)
- melnas krāsas kantains smeldzītis (d = 2 mm, g = 3 mm)
- baltas krāsas smeldzīši (g = 2 mm)

**x**

akmeņu vai stikla krelles (izmērs, krāsa)

**Piezīmes:**

- Vainaga augšmalā caurspīdīgu cilindrisku (kantainu cilindru) stikla krellīšu rotājums (d = 4 mm, g = 5 mm).
- Zilās saulītes centrā zilas krāsas stikla krelles (d = 4 mm), krāsas tonis CMYK 72-36-0-0, RGB 95-139-199, HEX 5F8BC7 (lapā 11-7).

fliteri, vizuļi, spoguļi (kādu krāsu, izmēra)

**Piezīmes:**

---

spirāles (izmērs, krāsa)

**Piezīmes:**

---

lentas (materiāls: brokāta, zīda, samta + krāsas + izmēri: garums, platums)

**Piezīmes:**

---

cits materiāls

**Piezīmes:**

---

**Piezīmes par vainaga unikalitāti u.c.:**

Informācijas ievākšanas datums: 07.08.2019

Ilustratīvais materiāls



Liepājas muzeja vainaga (inv. Nr.839) priekšpuse



Liepājas muzeja vainaga (inv. Nr.839) aizmugure



*Liepājas muzeja vainaga (inv. Nr.839) sāni*



*Liepājas muzeja vainaga (inv. Nr.839) sāni*



*Liepājas muzeja vainaga (inv. Nr.839) sāni*



*Liepājas muzeja vainaga (inv. Nr.839) sāni*





*Liepājas muzeja vainaga (inv. Nr.839) sāni*



*Liepājas muzeja vainaga (inv. Nr.839) sāni*



*Liepājas muzeja vainaga (inv. Nr.839) detaļas*



*Liepājas muzeja vainaga (inv. Nr.839) iekšpuse*

## Zīļu vainaga apraksta lapa



<b>Muzeja nosaukums:</b>	Liepājas muzejs
<b>Priekšmeta identifikācijas numurs:</b>	840
<b>Priekšmeta nosaukums:</b>	Vainags Nīcas-Bārtas vainags
<b>Izgatavošanas vieta:</b>	Liepājas apvidus
<b>Aptuvenais izgatavošanas laiks:</b>	19.gs.b/20.gs.s.
<b>Autors / izgatavotājs:</b>	Nezināms
<b>Valkāšanas vieta:</b>	Bārta
<b>Priekšmeta autentiskums:</b>	<input checked="" type="checkbox"/> oriģināls <input type="checkbox"/> izgatavots pēc _____
<b>Augstums:</b>	7 cm (bez augšmalas krellēm), 8,6 m (ar augšmalas krellēm)
<b>Apkārtmērs:</b>	Ārējais apkārtmērs apakšmalā – 52 cm, augšmalā – 55 cm
<b>Muzeja informācija:</b>	Vainags ar brokāta ieloku, stikla zīlēm, baltām smeldzēm un zeltītām pērlītēm. Datēts ar 19./20.gadsimta miju. Iegūts 1924.gadā Bārtā. Atrodas muzeja ekspozīcijā.



<p><b>Priekšmeta apraksts:</b></p>	<p>Pamatnē – sudraba brokāta lente (pl = 2,5 cm) ar ģeometrisku rakstu (joslas augšpusē un apakšpusē ietver diagonālu svītru raksts). Piestiprināta ar kniepatatām.</p> <p>Kuģīšu joslas augstums – 3,8 cm.</p> <p>Virš kuģīšu rindas – vienu salmiņu rinda (balti, g= 9 mm). Virs tās zelta brokāta lente (pl = 5 mm), ko veido zelta diegu audums (plēksnes). Virs tās stikla krelles (d = 16 mm) .</p> <p>Moliņus veido vienu salmiņu rinda – balti (g = 12 mm).</p> <p>Aizmugure V veida brokāta lentas uzšuvums, gar malām kurai zelta brokāta lente (pl = 5 mm) – tāda pati, kāda virs kuģīšu joslas. Piestiprināta ar kniepatatām.</p> <p>Kuģīši – apgāztie un stāvie atšķiras ar vidiņa pildījumu.</p> <p>Apgāztajos – kontūra no zelta metāla sīkpērlītēm (Nr.11), pildījumu veido zelta salmiņi (g = 10 - 13 mm), baltie salmiņi (g = 3 - 9 mm) un sudraba salmiņi (g = 9 - 11 mm).</p> <p>Stāvie kuģīši - kontūra no zelta metāla sīkpērlītēm (Nr.11), pildījumu veido zelta salmiņi (g = 10 - 13 mm), baltie salmiņi (g = 3 - 9 mm) un 2 gb sudraba salmiņi (g = 9 mm).</p> <p>Odere – gaiša, balta krēmīga ar sīku brūnīgu ziedu rakstu un rombu fonu, kokvilna. Odere aņņem papi.</p> <p>Pamatne – sarkans vilnas tūks.</p> <p>Stikla krelles piešūtas ar sarkanu vilnas diegu (2 pavedieni).</p> <p>Saglabāšanās pakāpe: laba – estētiski ļoti labā stāvoklī, vainaga zīmējums un ornamenti pilnībā saglabājušies, eksponējams bez īpašiem labojumiem</p>
------------------------------------	--



## Priekšmeta apraksts

### Galvas rotas veids pēc izskata:

<input checked="" type="checkbox"/>	zīļu vainags	<input type="checkbox"/>	mataukla
<input type="checkbox"/>	vizuļu vainags	<input type="checkbox"/>	kaspine
<input type="checkbox"/>	astru vainags	<input type="checkbox"/>	sienamais vainags
<input type="checkbox"/>	spangu ar pārļu rotājumu augšpusē	<input type="checkbox"/>	cizelētais
<input type="checkbox"/>	spoguļu	<input type="checkbox"/>	cita veida – stilizēts jaundarinājums

### Galvas rotas veids pēc teritorijas:

<input type="checkbox"/>	Kuldīga-Alsunga-Ventspils / spangu	
<input type="checkbox"/>	Talsu-Ventspils	
<input type="checkbox"/>	Užavas-Turlavas	
<input type="checkbox"/>	Skrundas-Aizputes	
<input checked="" type="checkbox"/>	Nīcas-Bārtas	
<input type="checkbox"/>	Lejaskurzemes	
<input type="checkbox"/>	Rietumkurzemes viļņainais	
<input type="checkbox"/>	Līgavu - _____	
<input type="checkbox"/>	Cits - _____	

### Galvas rotas veids pēc augstuma:

<input type="checkbox"/>	augstais (no 9 cm)	<input checked="" type="checkbox"/>	vidēja augstuma (no 5 līdz 9 cm augsts)
<input type="checkbox"/>	šaurais/zemais (līdz 5 cm cm)	<input type="checkbox"/>	nenosakāma augstuma

### Galvas rotas veids pēc tā cietuma:

<input checked="" type="checkbox"/>	cietais	<input type="checkbox"/>	mīkstais
-------------------------------------	---------	--------------------------	----------

### Cieto vainagu pildījums (pēc taustes, novērojuma):

<input type="checkbox"/>	kartons	<input type="checkbox"/>	tāss
<input checked="" type="checkbox"/>	pape	<input type="checkbox"/>	krija (liepu miza)
<input type="checkbox"/>	cits materiāls	<input type="checkbox"/>	nenosakāms

#### Piezīmes:

Domājams (pēc taustes), cietībai izmantota pape.

### Vainaga pamata audums

<input checked="" type="checkbox"/>	vilna	<input type="checkbox"/>	lins
<input type="checkbox"/>	samts	<input type="checkbox"/>	kokvilna
<input type="checkbox"/>	zīds	<input type="checkbox"/>	metāls
<input type="checkbox"/>	cits materiāls	<input type="checkbox"/>	nenosakāms

#### Piezīmes:

Pamatnē sarkans vilnas tūka audums. Krāsas tonis CMYK 0-100-100-0, RGB 204-33-40, HEX CC2128 (lapā 21-9)

**Odere:**

<input checked="" type="checkbox"/>	ir	<input type="checkbox"/>	nav
<input type="checkbox"/>	nav nosakāms _____		

**Oderes audums:**

<input type="checkbox"/>	lins	<input type="checkbox"/>	vilna
<input checked="" type="checkbox"/>	kokvilna	<input type="checkbox"/>	zīds
<input type="checkbox"/>	cits materiāls	<input type="checkbox"/>	nenosakāms

**Piezīmes:**

Odere – gaiša, balta krēmīga ar sīku brūnīgu ziedu rakstu un rombu fonu, kokvilna. Odere apņem papi.

**Lentas:**

<input type="checkbox"/>	ir	<input checked="" type="checkbox"/>	nav
<input type="checkbox"/>	nav nosakāms _____		

**Lentas audums:**

<input type="checkbox"/>	lins	<input type="checkbox"/>	kokvilna
<input type="checkbox"/>	zīds	<input type="checkbox"/>	brokāts
<input type="checkbox"/>	vilna	<input type="checkbox"/>	cits materiāls _____

**Piezīmes:**


---

**Aplikācija:**

<input type="checkbox"/>	ir	<input checked="" type="checkbox"/>	nav
<input type="checkbox"/>	nav nosakāms _____		

**Aplikācijas audums:**

<input type="checkbox"/>	lins	<input type="checkbox"/>	vilna
<input type="checkbox"/>	kokvilna	<input type="checkbox"/>	cits materiāls _____

**Piezīmes:**


---

**Ornaments:**

<input type="checkbox"/>	ģeometriskais (ornamenti)	<input type="checkbox"/>	florāls (augu valsts zīmējumi)
<input type="checkbox"/>	zoomorfais (dzīvnieku valsts zīmējumi)	<input type="checkbox"/>	antropomorfais (stilizēti cilvēku figūru zīmējumi)
<input checked="" type="checkbox"/>	jaukts		

**Piezīmes:**

Tradicionālais Nīcas-Bārtas vainaga raksts ar pamatni un kuģīšu (kronīšu) un moliņu (apmaļu) rakstu joslām, ar tradicionālo aizmugures V veida uzšuvumu. Kuģīšu skaits – 7, t.sk. 3 stāvoši (priekšpusē un sānos) un 4 apgāzti. Augšmala rotāta ar lielām daudzšķautņainām stikla krellēm. Vainaga odere no gaiša, balta krēmīga ar sīku brūnīgu ziedu rakstu un rombu fonu kokvilnas auduma.



### Izmantotie rotājumi:

zīles, pērles (stikla, plastmasas, koka, dabas materiāli + izmēra numurs un krāsa)

**Piezīmes:**

Zelta krāsas metāla sīkpērlītes (Nr.11)

stobriņi, salmiņi / smeldzīši (stikla, plastmasas + izmēra numurs un krāsa)

**Piezīmes:**

Stikla salmiņi:

- balti salmiņi (g = 3 – 9 mm un 12 mm)
- zelta krāsas salmiņi (g = 10 - 13 mm)
- sudraba krāsas salmiņi (g = 9 – 11 mm)

smeldži / šķeltās pērles, salmiņi (stikla, plastmasas + izmēra numurs un krāsa)

**Piezīmes:**

akmeņu vai stikla krelles (izmērs, krāsa)

**Piezīmes:**

Daudzšķautņainas apaļas stikla krelles (d = 16 mm), piešūtas ar sarkanu vilnas diegu (2 pavedieni)

fliteri, vizuļi, spoguļi (kādu krāsu, izmēra)

**Piezīmes:**

spirāles (izmērs, krāsa)

**Piezīmes:**

lentas (materiāls: brokāta, zīda, samta + krāsas + izmēri: garums, platums)

**Piezīmes:**

- Sudraba krāsas brokāta lente ar ģeometrisku rakstu (pl = 2,5 cm) vainaga pamatnē, piestiprināta ar kniepatatām.
- Zelta krāsas brokāta lente, ko veido zelta diegu audums (plēksnes) (pl = ~ 5 mm).

cits materiāls

**Piezīmes:**

### Piezīmes par vainaga unikalitāti u.c.:

Ilustratīvais materiāls



Liepājas muzeja vainaga (inv. Nr.840) priekšpuse



Liepājas muzeja vainaga (inv. Nr.840) aizmugure





*Liepājas muzeja vainaga (inv. Nr.840) sāni*



*Liepājas muzeja vainaga (inv. Nr.840) sāni*



*Liepājas muzeja vainaga (inv. Nr.840) iekšpuse (odere)*



*Liepājas muzeja vainaga (inv. Nr.840) mugurpuses vīles uzšuvums*



*Liepājas muzeja vainaga (inv. Nr.840) detaļas (izšuvuma fragments)*



*Liepājas muzeja vainaga (inv. Nr.840) detaļas (izšuvuma fragments)*



*Liepājas muzeja vainaga (inv. Nr.840) detaļas (izšuvuma fragments)*



*Liepājas muzeja vainaga (inv. Nr.840) detaļas (izšuvuma fragments)*

## Zīļu vainaga apraksta lapa



<b>Muzeja nosaukums:</b>	Liepājas muzejs
<b>Priekšmeta identifikācijas numurs:</b>	842
<b>Priekšmeta nosaukums:</b>	Vainags Nīcas-Bārtas vainags
<b>Izgatavošanas vieta:</b>	Nezināma
<b>Aptuvenais izgatavošanas laiks:</b>	19.gadsimts
<b>Autors / izgatavotājs:</b>	Nezināms
<b>Valkāšanas vieta:</b>	Nīcas apkārtnē (iegūta 1931.gadā no Nīcsa krājaizdevu sabiedrības)
<b>Priekšmeta autentiskums:</b>	<input checked="" type="checkbox"/> Oriģināls <input type="checkbox"/> izgatavots pēc _____
<b>Augstums:</b>	9 cm (bez augšmalas krellēm)
<b>Apkārtmērs:</b>	Ārējais apkārtmērs apakšmalā – 58 cm, augšmalā – 68 cm
<b>Muzeja informācija:</b>	Vainags. Brokāta lenta ar likloču rakstu, augšmalā stikla zīles. Smeldžu un zelta pērlītēm izšūtu rakstu. 19.gadsimts. Iegūts 1931.gadā no Nīcsa krājaizdevu sabiedrības.
<b>Priekšmeta apraksts:</b>	Nīcas-Bārtas vainags ar 7 kuģīšu (kroņu) raksta un molu joslām, izšūti uz sarkanās vilnas auduma. Aizmugurē tradicionālais V veida

	<p>brokāta lentas uzšuvums. Neparasti, ka starp to uz moliņu rakstu ir neaizpildīti laukumi un labi saskatāms vainaga audums.</p> <p>Apakšmalā brokāta lentas uzšuvums – aptuveni 3,3 – 3,5 cm plata sudrabaini strīpaina (netīra, nomelnējusi) brokāta lenta ar ģeometrisku rakstu pa vidu (līklocis), kas pie vainaga auduma piediegta ar baltu kokvilnas dienu lentass augšmalā, bet aizmugurē nostiprināta ar skrodera adatiņu. Apakšmalā lenta nav nedz piešūta, ne kā savādāk piestiprināta.</p> <p>Aizmugurē V veida izšuvums veidots no citas brokāta lentas – arī sudraba krāsā, taču bez ģeometriskā raksta, bet no svītraina raksta lentas (pl = 2 cm).</p> <p>Virš brokāta lentas - kuģīšu (kroņu) rakstu veido kuģīšu (pamīšus - 4 stāvie un 3 apgāztie; vainaga priekšpusē un sānos – stāvie kuģīši) un molu motīvs, izšūts uz sarkana vilnas auduma (raksta joslas aptuvenais h = 3,5 cm). Molu rakstam starp kuģīšiem (kroņiem) izmantotas pūstā stikla krellītes (d = 4 mm, daudzšķautņainas) 3 rindās dažādās krāsās – zelta, sudraba un grafiņa krāsā.</p> <p>Kuģīšu (kroņu) raksta veidošanā izmantotas metāla pērlītes zelta krāsā (daudzas apsūbējušas) (d = 2 mm), balti stikla smeldzīši (g = 2 mm), kā arī sudraba krāsas (spīdīgi) stikla salmiņi (g = 7 – 15 mm), balti stikla salmiņi (g = 2 – 10 mm) un pūstā stikla krellītes (d = 4 mm, daudzšķautņainas), kādas izmantotas moliņu raksta izšūšanai.</p> <p>Virš kuģīšu raksta joslas uzšūta balta līkloču kokvilnas lenta (pl = 6 – 7 mm), kas izšūta ar sudraba krāsas fliteru (d = 7 – 8 mm) un caurspīdīgu sīkpērlīšu ar grafiņa serdīti pa vidu (d = 2 mm) pamīšus izšuvumiem. Fliteri piestiprināti, piešūjot to ar vienu caurspīdīgo pērlīti vidū, savukārt starp fliteriem izšūti sīkpērlīšu bloki, ko veido 3 rindas, katrā pa 2 pērlītēm.</p> <p>Virš izšūtās baltās lentas joslas uzšūta aptuveni 1,2 cm plata zelta krāsas līkloču lenta, kuru skatam daļēji nosedz vainaga augšmalā piešūtās lielās stikla krelles.</p> <p>Vainaga augšmalā pamatā lielas apaļas daudzšķautņainas stikla krelles (d = 16 mm), uzvērtas un piešūtas ar fuksijas krāsas vilnas diegu.</p> <p>Vainaga odere – kokvilnas audums fuksijas krāsā – rozīgi lillā, kas uzšūta bez redzamiem savilkumiem vainaga iekšpusē un apņem kartonu. Oderes īstais krāsas tonis fiksēts vīles vietā – CMYK 25-100-0-0, RGB 161-31-137, HEX A11F89 (lapā 16-10 Pure)</p> <p>Saglabāšanās pakāpe: pietiekami laba – neskatoties uz valkāšanas pakāpi, vainaga zīmējums saglabājies, saprotams un nolasāms; redzamu bojājumu nav; nedaudz deformēts un novalkājums manāms tikai vainaga apakšmalā zem brokāta lentes; vainags bet eksponējams arī bez labojumiem vai restaurācijas</p>
--	---



## Priekšmeta apraksts

### Galvas rotas veids pēc izskata:

<input checked="" type="checkbox"/>	zīļu vainags	<input type="checkbox"/>	Mataukla
<input type="checkbox"/>	vizuļu vainags	<input type="checkbox"/>	Kaspine
<input type="checkbox"/>	astru vainags	<input type="checkbox"/>	sienamais vainags
<input type="checkbox"/>	spangu ar pārļu rotājumu augšpusē	<input type="checkbox"/>	Cizelētais
<input type="checkbox"/>	Spoguļu	<input type="checkbox"/>	cita veida – stilizēts jaundarinājums

### Galvas rotas veids pēc teritorijas:

<input type="checkbox"/>	Kuldīga-Alsunga-Ventspils / spangu	
<input type="checkbox"/>	Talsu-Ventspils	
<input type="checkbox"/>	Užavas-Turlavas	
<input type="checkbox"/>	Skrundas-Aizputes	
<input checked="" type="checkbox"/>	Nīcas-Bārtas	
<input type="checkbox"/>	Lejaskurzemes	
<input type="checkbox"/>	Rietumkurzemes viļņainais	
<input type="checkbox"/>	Līgavu - _____	
<input type="checkbox"/>	Cits - _____	

### Galvas rotas veids pēc augstuma:

<input checked="" type="checkbox"/>	augstais (no 9 cm)	<input type="checkbox"/>	vidēja augstuma (no 5 līdz 9 cm augsts)
<input type="checkbox"/>	šaurais/zemais (līdz 5 cm cm)	<input type="checkbox"/>	nenosakāma augstuma

### Galvas rotas veids pēc tā cietuma:

<input checked="" type="checkbox"/>	Cietais	<input type="checkbox"/>	Mīkstais
-------------------------------------	---------	--------------------------	----------

### Cieto vainagu pildījums (pēc taustes, novērojuma):

<input checked="" type="checkbox"/>	kartons	<input type="checkbox"/>	bērza tāss
<input type="checkbox"/>	pape	<input type="checkbox"/>	krija (liepu miza)
<input type="checkbox"/>	cits materiāls	<input type="checkbox"/>	nenosakāms

### Vainaga pamata audums

<input checked="" type="checkbox"/>	vilna	<input type="checkbox"/>	lins
<input type="checkbox"/>	samts	<input type="checkbox"/>	kokvilna
<input type="checkbox"/>	zīds	<input type="checkbox"/>	metāls
<input type="checkbox"/>	cits materiāls	<input type="checkbox"/>	nenosakāms

### Piezīmes:

Sarkans vilnas tūks, krāsas tonis - CMYK 0-100-75-0, RGB 204-3065, HEX CC1E41 (lapa 20-10)

**Odere:**

<input checked="" type="checkbox"/>	Ir	<input type="checkbox"/>	Nav
<input type="checkbox"/>	nav nosakāms _____		

**Oderes audums:**

<input type="checkbox"/>	Lins	<input type="checkbox"/>	Vilna
<input checked="" type="checkbox"/>	Kokvilna	<input type="checkbox"/>	Zīds
<input type="checkbox"/>	cits materiāls	<input type="checkbox"/>	Nenosakāms

**Piezīmes:**

Vainaga odere – fuksijas krāsas (rozīgi lillā) kokvilnas audums, īstais krāsas tonis fiksēts vīles vietā – CMYK 25-100-0-0, RGB 161-31-137, HEX A11F89 (lapā 16-10).

**Lentas:**

<input type="checkbox"/>	Ir	<input checked="" type="checkbox"/>	Nav
<input type="checkbox"/>	nav nosakāms _____		

**Lentas audums:**

<input type="checkbox"/>	Lins	<input type="checkbox"/>	Kokvilna
<input type="checkbox"/>	Zīds	<input type="checkbox"/>	Brokāts
<input type="checkbox"/>	Vilna	<input type="checkbox"/>	cits materiāls _____

**Aplikācija:**

<input type="checkbox"/>	Ir	<input checked="" type="checkbox"/>	Nav
<input type="checkbox"/>	nav nosakāms _____		

**Aplikācijas audums:**

<input type="checkbox"/>	lins	<input type="checkbox"/>	vilna
<input type="checkbox"/>	kokvilna	<input type="checkbox"/>	cits materiāls _____

**Ornaments:**

<input type="checkbox"/>	ģeometriskais (ornamenti)	<input type="checkbox"/>	florāls (augu valsts zīmējumi)
<input type="checkbox"/>	zoomorfais (dzīvnieku valsts zīmējumi)	<input type="checkbox"/>	antropomorfais (stilizēti cilvēku figūru zīmējumi)
<input checked="" type="checkbox"/>	jaukts		

**Piezīmes:**

Tradicionālais Nīcas-Bārtas vainaga raksts ar pamatni un kuģīšu (kronīšu) un moliņu (apmaļu) rakstu joslām, ar tradicionālo aizmugures V veida uzšuvumu. Kuģīšu skaits – 7, t.sk. 3 stāvoši (priekšpusē un sānos) un 4 apgāzti. Augšmala rotāta ar lielām daudzšķautņainām stikla krellēm. Vainaga odere no vienkrāsaina fuksijas krāsas kokvilnas auduma.





### Izmantotie rotājumi:

zīles, pērles (stikla, plastmasas, koka, dabas materiāli + izmēra numurs un krāsa)

**Piezīmes:**

- Caurspīdīgas bezkrāsainas stikla pērlītes ar grafiņa krāsas serdīti (d = 2 mm)
- Metāla zelta krāsas pērles (d = 2 mm)

stobriņi, salmiņi / smeldzīši (stikla, plastmasas + izmēra numurs un krāsa)

**Piezīmes:**

Baltas krāsas stikla salmiņi (g = 2 - 10 mm)

Sudraba krāsas (spīdīgi) stikla salmiņi (g = 7 - 15 mm)

smeldži / šķeltās pērles, salmiņi (stikla, plastmasas + izmēra numurs un krāsa)

**Piezīmes:**

Baltas krāsas stikla smeldzīši (g = 2 mm)

akmeņu vai stikla krelles (izmērs, krāsa)

**Piezīmes:**

Vainaga augšmalā – pamatā lielas apaļas daudzšķautņainas stikla krelles (d = 16 mm), uzvērtas un piešūtas ar foksijas krāsas vilnas diegu, kas pieskaņots vainaga oderes audumam.

Pūstas stikla krellītes (d = 4 mm, daudzšķautņainas) 3 rindās dažādās krāsās – zelta, sudraba un grafiņa krāsā

fliteri, vizuļi, spoguļi (kādu krāsu, izmēra)

**Piezīmes:**

Sudraba krāsas fliteri (d = 7 - 8 mm)

spirāles (izmērs, krāsa)

**Piezīmes:**

lentas (materiāls: brokāta, zīda, samta + krāsas + izmēri: garums, platums)

**Piezīmes:**

Sudraba krāsas brokāta lenta ar ģeometrisku rakstu – līkloči pa vidu (pl = 3,3 – 3,5 cm)

Sudraba krāsas svītrains brokāta lenta (pl = 2 cm)

Zelta krāsas brokāta līkloču lenta (pl = 12 mm)

Baltas krāsas kokvilnas līkloču lenta (pl = 6 - 7 mm)

cits materiāls

**Piezīmes:**

### Piezīmes par vainaga unikalitāti u.c.:

Vainaga aizmugurē blakus tradicionālajam V veida uzšuvumam no brokāta lentas atstāts brīvs laukums bez izšuvumiem.

## Ilustratīvais materiāls



Liepājas muzeja vainaga (inv. Nr.842) priekšpuse



Liepājas muzeja vainaga (inv. Nr.842) aizmugure



*Liepājas muzeja vainaga (inv. Nr.842) sāni*



*Liepājas muzeja vainaga (inv. Nr.842) sāni*



*Liepājas muzeja vainaga (inv. Nr.842) aizmugures vīles uzšuvums*



*Liepājas muzeja vainaga (inv. Nr.842) detaļas (apakšējās brokāta lentas nostiprināšana)*



*Liepājas muzeja vainaga (inv. Nr.842) detaļas (ornamenta izšuvums)*



*Liepājas muzeja vainaga (inv. Nr.842) detaļas (ornamenta izšuvums)*



*Liepājas muzeja vainaga (inv. Nr.842) detaļas (apakšējās brokāta lentes raksts)*



*Liepājas muzeja vainaga (inv. Nr.842) detaļas*

## Zīļu vainaga apraksta lapa



<b>Muzeja nosaukums:</b>	Liepājas muzejs
<b>Priekšmeta identifikācijas numurs:</b>	843
<b>Priekšmeta nosaukums:</b>	Vainags Nīcas-Bārtas vainags
<b>Izgatavošanas vieta:</b>	Liepājas apvidus
<b>Aptuvenais izgatavošanas laiks:</b>	19.gs.
<b>Autors / izgatavotājs:</b>	Nezināms
<b>Valkāšanas vieta:</b>	Nīcas apkārtnē
<b>Priekšmeta autentiskums:</b>	<input checked="" type="checkbox"/> oriģināls <input type="checkbox"/> izgatavots pēc _____
<b>Augstums:</b>	8 cm (bez augšmalas krellēm)
<b>Apkārtmērs:</b>	Ārējais apkārtmērs apakšmalā – 58 cm, augšmalā – 64 cm
<b>Muzeja informācija:</b>	Vainags ar brokāta ieloku, mazām stikla zīlēm, daudzkrāsainām smeldzēm un pērlītēm izšūtu rakstu. 19.gadsimts. iegūts 1923.gadā no Tamuža Nīcā. Atrodas muzeja ekspozīcijā.
<b>Priekšmeta apraksts:</b>	Pamata – sudraba brokāta lente 2,5 cm ar diagonālu svītru rakstu. Piestiprināta augšpusē ar adatām.



	<p>Aizmugurē V veida uzšuvums no 3 sudraba krāsas brokāta lentēm, kāda ir izmantota vainaga pamatnei. Uzšuvuma kreisajā malā piešūta arī 1cm zelta krāsas brokāta lente, ko veido savītas plēksnītes.</p> <p>Kuģīšu joslas augstums – 4 cm</p> <p>Molus veido vienu baltu salmiņu rinda (g=10 mm). Gar salmiņu rindu sudrabainu pūsto stikla krellīšu rinda (d=4 mm).</p> <p>Apgāzto kuģīti veido – kontūru veido zelta metāla pērlītes Nr.12, pildījumu veido pamīšus 3 sudraba metāla pērlītes un 3 mm balts smeldzis viens pēc otra. Nākamo pildījuma kārtu veido pūsto krellīšu josla (rozā, zaļas, dzeltenas – d=4 mm) un pa vidu balti salmiņi 3-9 mm, kā arī 4 violeti salmiņi (g=15 mm).</p> <p>Stāvošajā kuģītī - kontūru veido zelta metāla pērlītes Nr.12, nākamā rinda – sudrabaini metāla salmiņi (g=11 mm), tad – pūsto krellīšu rinda (rozā, zaļas, grafīta krāsas – g=4 mm), tad – baltie salmiņi – 3-13 mm.</p> <p>Augšpusē kuģīšu rindai – pūsto stikla pērlīšu rinda, pamatā zaļa un grafīta krāsa, kā arī dzeltenas (zelta) (d=4mm).</p> <p>Virs tās – 5 mm plata sudraba krāsas brokāta lente (veido savītas sloksnes).</p> <p>Virs tās – stikla krelles (d=16 mm), apaļas daudzškaitņainas. (ir arī neapaļas). Piešūtas ar sarkanu vilnas diegu (divkārtņis).</p> <p>Odere – kokvilna, raiba bēša pamatne ar lāsumiem un sarkanu ziedu rakstu. Odere apņem papi.</p> <p>Pamatne – sarkans vilnas tūks.</p> <p>Saglabāšanās pakāpe: laba – estētiski ļoti labā stāvoklī, vainaga zīmējums un ornamenti pilnībā saglabājušies, eksponējams bez īpašiem labojumiem</p>
--	---





## Priekšmeta apraksts

### Galvas rotas veids pēc izskata:

<input checked="" type="checkbox"/>	zīļu vainags	<input type="checkbox"/>	mataukla
<input type="checkbox"/>	vizuļu vainags	<input type="checkbox"/>	kaspine
<input type="checkbox"/>	astru vainags	<input type="checkbox"/>	sienamais vainags
<input type="checkbox"/>	spangu ar pārļu rotājumu augšpusē	<input type="checkbox"/>	cizelētais
<input type="checkbox"/>	spoguļu	<input checked="" type="checkbox"/>	cita veida – stilizēts jaundarinājums

### Galvas rotas veids pēc teritorijas:

<input type="checkbox"/>	Kuldīga-Alsunga-Ventspils / spangu	
<input type="checkbox"/>	Talsu-Ventspils	
<input type="checkbox"/>	Užavas-Turlavas	
<input type="checkbox"/>	Skrundas-Aizputes	
<input checked="" type="checkbox"/>	Nīcas-Bārtas	
<input type="checkbox"/>	Lejaskurzemes	
<input type="checkbox"/>	Rietumkurzemes viļņainais	
<input type="checkbox"/>	Līgavu - _____	
<input type="checkbox"/>	Cits - _____	

### Galvas rotas veids pēc augstuma:

<input type="checkbox"/>	augstais (no 9 cm)	<input checked="" type="checkbox"/>	vidēja augstuma (no 5 līdz 9 cm augsts)
<input type="checkbox"/>	šaurais/zemais (līdz 5 cm cm)	<input type="checkbox"/>	nenosakāma augstuma

### Galvas rotas veids pēc tā cietuma:

<input checked="" type="checkbox"/>	cietais	<input type="checkbox"/>	mīkstais
-------------------------------------	---------	--------------------------	----------

### Cieto vainagu pildījums (pēc taustes, novērojuma):

<input type="checkbox"/>	kartons	<input type="checkbox"/>	tāss
<input checked="" type="checkbox"/>	pape	<input type="checkbox"/>	krija (liepu miza)
<input type="checkbox"/>	cits materiāls	<input type="checkbox"/>	nenosakāms

### Vainaga pamata audums

<input checked="" type="checkbox"/>	vilna	<input type="checkbox"/>	lins
<input type="checkbox"/>	samts	<input type="checkbox"/>	kokvilna
<input type="checkbox"/>	zīds	<input type="checkbox"/>	metāls
<input type="checkbox"/>	cits materiāls	<input type="checkbox"/>	nenosakāms

### Piezīmes:

Pamatne – sarkans vilnas tūks, krāsas tonis CMYK 0-84-63-0, RGB 209-82-85, HEX D15255 (lapa 20-9)

**Odere:**

<input checked="" type="checkbox"/>	ir	<input type="checkbox"/>	nav
<input type="checkbox"/>	nav nosakāms _____		

**Oderes audums:**

<input type="checkbox"/>	lins	<input type="checkbox"/>	vilna
<input checked="" type="checkbox"/>	kokvilna	<input type="checkbox"/>	zīds
<input type="checkbox"/>	cits materiāls	<input type="checkbox"/>	nenosakāms

**Piezīmes:**

Odere – kokvilna, raiba bēša pamatne ar lāsumiem un sarkanu ziedu rakstu. Odere apņem papi.

**Lentas:**

<input type="checkbox"/>	ir	<input type="checkbox"/>	nav
<input type="checkbox"/>	nav nosakāms _____		

**Lentas audums:**

<input type="checkbox"/>	lins	<input type="checkbox"/>	kokvilna
<input type="checkbox"/>	zīds	<input type="checkbox"/>	brokāts
<input type="checkbox"/>	vilna	<input type="checkbox"/>	cits materiāls _____

**Aplikācija:**

<input type="checkbox"/>	ir	<input type="checkbox"/>	nav
<input type="checkbox"/>	nav nosakāms _____		

**Aplikācijas audums:**

<input type="checkbox"/>	lins	<input type="checkbox"/>	vilna
<input type="checkbox"/>	kokvilna	<input type="checkbox"/>	cits materiāls _____

**Ornaments:**

<input checked="" type="checkbox"/>	ģeometriskais (ornamenti)	<input type="checkbox"/>	florāls (augu valsts zīmējumi)
<input type="checkbox"/>	zoomorfais (dzīvnieku valsts zīmējumi)	<input type="checkbox"/>	antropomorfais (stilizēti cilvēku figūru zīmējumi)
<input type="checkbox"/>	jaukts		

**Piezīmes:**

Tradicionālais Nīcas-Bārtas vainaga raksts ar pamatni un kuģīšu (kronīšu) un moliņu (apmaļu) rakstu joslām, ar tradicionālo aizmugures brokāta lentas uzšuvumu V veidā. Kuģīšu skaits – 7, t.sk. 3 stāvoši (priekšpusē un sānos) un 4 apgāzti. Augšmala rotāta ar lielām daudzšķautņainām apaļām stikla krellēm. Vainaga odere no raibas kokvilnas - bēša pamatne ar lāsumiem un sarkanu ziedu rakstu.

**Izmantotie rotājumi:**

<input checked="" type="checkbox"/>	zīles, pērles (stikla, plastmasas, koka, dabas materiāli + izmēra numurs un krāsa)
-------------------------------------	--

**Piezīmes:**

Metāla pērlītes:

- zelta krāsas (nr.12)
- sudraba krāsas pērlītes (Nr.12)



stobriņi, salmiņi / smeldzīši (stikla, plastmasas + izmēra numurs un krāsa)

**Piezīmes:**

Stikla salmiņi:

- baltas krāsas salmiņi (g = 3 – 13 mm kuģīšos, 10 mm moliņos)
- violetas krāsas salmiņi (g = 15 mm), krāsas tonis CMYK 88-66-0-16, RGB 58-84-148, HEX 3A5494 (lapā 12-25)

Metāla salmiņi - sudrabainas krāsas (g = 11 mm)

smeldži / šķeltās pērles, salmiņi (stikla, plastmasas + izmēra numurs un krāsa)

**Piezīmes:**

- Baltas krāsas stikla smeldzīši (g = 4 - 5 mm)

akmeņu vai stikla krelles (izmērs, krāsa)

**Piezīmes:**

Pūstas stikla krellītes (d = 4 mm) gan paļas, gan daudzšķautņainas:

- rozā krāsas krellītes, krāsas tonis CMYK 0-40-0-8, RGB 210-159-188, HEX D29FBC (lapā 17-28)
- zaļas krāsas krellītes, krāsas tonis CMYK 100-0-50-0, RGB 30-167-156, HEX 1EA79C (lapā 7-9)
- zaļi brūnas krāsas krellītes, krāsas tonis CMYK 0-0-100-80, RGB 87-83-0, HEX 575300 (lapā 1-17)
- grafīta krāsas krellītes
- sudraba krāsas krellītes
- gaiša zelta krāsas krellītes
- tumša zelta krāsas krellītes

Lielas daudzšķautņainas apaļas stikla krelles (d = 16 mm, ir arī neapaļas). Piešūtas ar sarkanu vilnas diegu (divkārtņis).

fliteri, vizuļi, spoguļi (kādu krāsu, izmēra)

**Piezīmes:**

spirāles (izmērs, krāsa)

**Piezīmes:**

lentas (materiāls: brokāta, zīda, samta + krāsas + izmēri: garums, platums)

**Piezīmes:**

- Pie vainaga pamata - sudraba brokāta lente (pl = 2,5 cm) ar diagonālu svītru rakstu, piestiprināta augšpusē ar adatām.
- Sudraba krāsas brokāta lente (pl = 5 mm) (veido savītas sloksnītes).
- Zelta krāsas brokāta lente (pl = 1 cm) (veido savītas sloksnītes)

cits materiāls

**Piezīmes:**

**Piezīmes par vainaga unikalitāti u.c.:**

Informācijas ievākšanas datums: 10.09.2019

Ilustratīvais materiāls



*Liepājas muzeja vainaga (inv. Nr.843) priekšpuse*



*Liepājas muzeja vainaga (inv. Nr.843) aizmugure*



*Liepājas muzeja vainaga (inv. Nr.843) sāni*



*Liepājas muzeja vainaga (inv. Nr.843) sāni*



*Liepājas muzeja vainaga (inv. Nr.843) odere*



*Liepājas muzeja vainaga (inv. Nr.843) detaļas (aizmugures vīles uzšuvums)*



*Liepājas muzeja vainaga (inv. Nr.843) detaļas (izšuvuma fragments)*



*Liepājas muzeja vainaga (inv. Nr.843) detaļas (izšuvuma fragments)*



*Liepājas muzeja vainaga (inv. Nr.843) detaļas (izšuvuma fragments)*



*Liepājas muzeja vainaga (inv. Nr.843) detaļas (brokāta lentes stiprinājums ar skrodera adatiņām)*



## Zīļu vainaga apraksta lapa



<b>Muzeja nosaukums:</b>	Liepājas muzejs
<b>Priekšmeta identifikācijas numurs:</b>	844
<b>Priekšmeta nosaukums:</b>	Vainags Nīcas-Bārtas vainags
<b>Izgatavošanas vieta:</b>	Nezināma
<b>Aptuvenais izgatavošanas laiks:</b>	19.gadsimts
<b>Autors / izgatavotājs:</b>	Nezināms
<b>Valkāšanas vieta:</b>	Bārtas apkārtnē
<b>Priekšmeta autentiskums:</b>	<input checked="" type="checkbox"/> Oriģināls <input type="checkbox"/> izgatavots pēc _____
<b>Augstums:</b>	7,5 cm (bez augšmalas krellēm)
<b>Apkārtmērs:</b>	Ārējais apkārtmērs apakšmalā – 55 cm, augšmalā - 55 cm
<b>Muzeja informācija:</b>	Vainags. Brokāta lenta stikla zīlēm ar baltiem smeldžu un zelta pērlišu rakstiem. 19.gadsimts. Iegūts 1935.gadā no A.Varkaļa Bārtā.
<b>Priekšmeta apraksts:</b>	Nīcas-Bārtas vainags ar 7 kuģīšu (kroņu) raksta un molu joslām, izšūti uz sarkanas vilnas auduma (krāsas tonis lapā 20-10 Pure). Aizmugurē tradicionālais V veida brokāta lentas uzšuvums. Vainagam nepiemīt tradicionālā konusa veida forma.



	<p>Apakšmalā brokāt lentas uzšuvums – 2,5 cm plata sudrabainas krāsas (netīra, nomelnējusi) brokāta lenta (stīkēta ar 2 gabaliņu palīdzību, daļēji piestiprināt ar skrodera adatiņām). Aizmugurē tā pati lenta uzšūta V veidā (daļēji piestiprināta ar skrodera adatiņām).</p> <p>Virš brokāta lentas joslas - kuģīšu (kroņu) rakstu veido kuģīšu (3 stāvie – vainaga priekšpusē un sānos, un 4 apgāztie – 2 aizmugurē un 2 sānos) un molu motīvs, izšūts uz sarkana vilnas auduma (raksta joslas aptuvenais h = 3,5 cm), kuru no augšpuses ietver uzšūta baltu stikla salmiņu rinda (g = 11 mm).</p> <p>Molu rakstam starp kuģīšiem (kroņiem) izmantoti balti stikla salmiņi (g = 15 mm). Kuģīšu rakstam izmantoti stikla salmiņi zelta (g = 7 - 12 mm), sudraba (g = 9 - 12 mm) un baltas krāsas (g = 2 – 9 mm) salmiņi, kā arī metāla zelta krāsas (apsūbējušas) pērlītes, kas piešūtas ar baltu diegu.</p> <p>Vainaga augšmalā piešūtas dažāda lieluma daudzšķautņainas stikla krelles (d = 14, 15 un 16 mm, platumā saspīestas par 1 cm šaurākas nekā diametrs), piešūtas ar sarkanas krāsas vilnas diegu, pieskaņotu vainaga vilnas auduma krāsai.</p> <p>Vainaga odere – raiba, plāna kokvilna (varētu būt batista audums) pastelkrāsas roņos (balti bēšs, dzeltenīgs, viegli lillā) ar iluzoriem ziedu rakstiem. Varētu būt bijis lakata audums.</p> <p>Vainaga cietībai izmantota pape (vai kartons).</p> <p>Saglabāšanās pakāpe: pietiekami laba – neskatoties uz valkāšanas pakāpi, vainaga zīmējums saglabājies, saprotams un nolasāms, lai izgatavotu kopiju; nedaudz deformēts, bet eksponējams pēc nelieliem labojumi / restaurācijas darbiem</p>
--	--



## Priekšmeta apraksts

### Galvas rotas veids pēc izskata:

<input checked="" type="checkbox"/>	zīļu vainags	<input type="checkbox"/>	Mataukla
<input type="checkbox"/>	vizuļu vainags	<input type="checkbox"/>	Kaspine
<input type="checkbox"/>	astru vainags	<input type="checkbox"/>	sienamais vainags
<input type="checkbox"/>	spangu ar pārļu rotājumu augšpusē	<input type="checkbox"/>	Cizelētais
<input type="checkbox"/>	Spoguļu	<input type="checkbox"/>	cita veida – stilizēts jaundarinājums

### Galvas rotas veids pēc teritorijas:

<input type="checkbox"/>	Kuldīga-Alsunga-Ventspils / spangu	
<input type="checkbox"/>	Talsu-Ventspils	
<input type="checkbox"/>	Užavas-Turlavas	
<input type="checkbox"/>	Skrundas-Aizputes	
<input checked="" type="checkbox"/>	Nīcas-Bārtas	
<input type="checkbox"/>	Lejaskurzemes	
<input type="checkbox"/>	Rietumkurzemes viļņainais	
<input type="checkbox"/>	Līgavu - _____	
<input type="checkbox"/>	Cits - _____	

### Galvas rotas veids pēc augstuma:

<input type="checkbox"/>	augstais (no 9 cm)	<input checked="" type="checkbox"/>	vidēja augstuma (no 5 līdz 9 cm augsts)
<input type="checkbox"/>	šaurais/zemais (līdz 5 cm cm)	<input type="checkbox"/>	nenosakāma augstuma

### Galvas rotas veids pēc tā *cietuma*:

<input checked="" type="checkbox"/>	Cietais	<input type="checkbox"/>	Mīkstais
-------------------------------------	---------	--------------------------	----------

### Cieto vainagu pildījums (pēc taustes, novērojuma):

<input type="checkbox"/>	kartons	<input type="checkbox"/>	tāss
<input checked="" type="checkbox"/>	pape	<input type="checkbox"/>	krija (liepu miza)
<input type="checkbox"/>	cits materiāls	<input type="checkbox"/>	nenosakāms

#### Piezīmes:

Domājams, pape, ņemot vērā tā biežumu.

### Vainaga pamata audums

<input checked="" type="checkbox"/>	vilna	<input type="checkbox"/>	lins
<input type="checkbox"/>	samts	<input type="checkbox"/>	kokvilna
<input type="checkbox"/>	zīds	<input type="checkbox"/>	metāls
<input type="checkbox"/>	cits materiāls	<input type="checkbox"/>	nenosakāms

#### Piezīmes:

Sarkans vilnas tūks, krāsas tonis - CMYK 0-100-75-0, RGB 204-30-65, HEX CC1E41 (lapa 20-10)

**Odere:**

<input checked="" type="checkbox"/>	Ir	<input type="checkbox"/>	Nav
<input type="checkbox"/>	nav nosakāms _____		

**Oderes audums:**

<input type="checkbox"/>	Lins	<input type="checkbox"/>	Vilna
<input checked="" type="checkbox"/>	Kokvilna	<input type="checkbox"/>	Zīds
<input type="checkbox"/>	cits materiāls	<input type="checkbox"/>	Nenosakāms

**Piezīmes:**

Raiba, plāna kokvilna (varētu būt batista audums) pastelkrāsas roņos (balti bēšs, dzeltenīgs, viegli lillā) ar iluzoriem ziedu rakstiem. Varētu būt bijis lakata audums.

**Lentas:**

<input type="checkbox"/>	Ir	<input checked="" type="checkbox"/>	Nav
<input type="checkbox"/>	nav nosakāms _____		

**Lentas audums:**

<input type="checkbox"/>	Lins	<input type="checkbox"/>	Kokvilna
<input type="checkbox"/>	Zīds	<input type="checkbox"/>	Brokāts
<input type="checkbox"/>	Vilna	<input type="checkbox"/>	cits materiāls _____

**Aplikācija:**

<input type="checkbox"/>	Ir	<input checked="" type="checkbox"/>	Nav
<input type="checkbox"/>	nav nosakāms _____		

**Aplikācijas audums:**

<input type="checkbox"/>	Lins	<input type="checkbox"/>	Vilna
<input type="checkbox"/>	Kokvilna	<input type="checkbox"/>	cits materiāls _____

**Ornaments:**

<input type="checkbox"/>	ģeometriskais (ornamenti)	<input type="checkbox"/>	florāls (augu valsts zīmējumi)
<input type="checkbox"/>	zoomorfais (dzīvnieku valsts zīmējumi)	<input type="checkbox"/>	antropomorfais (stilizēti cilvēku figūru zīmējumi)
<input checked="" type="checkbox"/>	Jaukts		

**Piezīmes:**

Tradicionālais Nīcas-Bārtas vainaga raksts ar pamatni un kuģīšu (kronīšu) un moliņu (apmaļu) rakstu joslām. Kuģīšu skaits – 7, t.sk. 4 apgāzti un 3 stāvoši: priekšpusē un sānos – stāvošie, pa vidu tiem un aizmugurē – apgāztie. Aizmugurē tradicionālais uzšuvums V veida formā no brokāta lentas, kas izmantota arī vainaga apakšmalas rotājumam. Augšmala rotāta ar dažāda lieluma lielajām daudzšķautņainām stikla krellēm. Vainaga odere no raibas, plānas kokvilnas (iespējams lakata auduma) pasteltoņos.

**Izmantotie rotājumi:**

<input checked="" type="checkbox"/>	zīles, pērles (stikla, plastmasas, koka, dabas materiāli + izmēra numurs un krāsa)
-------------------------------------	--

**Piezīmes:**

Metāla pērlītes – zelta krāsā, vainaga apskates brīdī – aptuveni pusi apsūbējusi (d = 2 mm)



stobriņi, salmiņi / smeldzīši (stikla, plastmasas + izmēra numurs un krāsa)

**Piezīmes:**

Stikla salmiņi:

- Balti stikla salmiņi (g = 2 - 9 mm, 11 mm un 15 mm)
- Sudraba krāsas stikla salmiņi (g = 9 - 12 mm)
- Zelta krāsas salmiņi (g = 7 - 12 mm)

smeldži / šķeltās pērles, salmiņi (stikla, plastmasas + izmēra numurs un krāsa)

**Piezīmes:**

akmeņu vai stikla krelles (izmērs, krāsa)

**Piezīmes:**

Vainaga augšmalā – apaļas saspīestas daudzšķautņainas stikla krelles (d = 14, 15 un 16 mm, saspīestas platumā/garumā aptuveni par 1 cm mazākas nekā diametrā), piešūtas pie vainaga ar sarkanās krāsas vilnas diegu, kas pieskaņots vainaga vilnas auduma krāsai.

fliteri, vizuļi, spoguļi (kādu krāsu, izmēra)

**Piezīmes:**

spirāles (izmērs, krāsa)

**Piezīmes:**

lentas (materiāls: brokāta, zīda, samta + krāsas + izmēri: garums, platums)

**Piezīmes:**

Sudraba brokāta lente bez ģeometriskā raksta (pl = 2,5 cm)

cits materiāls

**Piezīmes:**

**Piezīmes par vainaga unikalitāti u.c.:**

Vainagam nepiemīt tradicionālā konusa forma.

Informācijas ievākšanas datums: 07.08.2019

Ilustratīvais materiāls



Liepājas muzeja vainaga (inv. Nr.844) priekšpuse



Liepājas muzeja vainaga (inv. Nr.844) aizmugure



*Liepājas muzeja vainaga (inv. Nr.844) sāni*



*Liepājas muzeja vainaga (inv. Nr.844) sāni*



*Liepājas muzeja vainaga (inv. Nr.844) detaļas (aizmugures vīles uzšuvums)*



*Liepājas muzeja vainaga (inv. Nr.844) detaļas (izšuvuma fragments)*





*Liepājas muzeja vainaga (inv. Nr.844) detaļas (izšuvuma fragments)*



*Liepājas muzeja vainaga (inv. Nr.844) detaļas (brokāta lentas ornaments)*



*Liepājas muzeja vainaga (inv. Nr.844) detaļas (oderes fragments)*



*Liepājas muzeja vainaga (inv. Nr.844) detaļas (oderes fragments)*

## Zīļu vainags apraksta lapa



<b>Muzeja nosaukums:</b>	Liepājas muzejs
<b>Priekšmeta identifikācijas numurs:</b>	845
<b>Priekšmeta nosaukums:</b>	Vainags Nīcas-Bārtas vainags
<b>Izgatavošanas vieta:</b>	Nezināma
<b>Aptuvenais izgatavošanas laiks:</b>	19./20.gadsimtu mija
<b>Autors / izgatavotājs:</b>	Nezināms
<b>Valkāšanas vieta:</b>	Nīcas apkārtnē
<b>Priekšmeta autentiskums:</b>	<input checked="" type="checkbox"/> Oriģināls <input type="checkbox"/> izgatavots pēc _____
<b>Augstums:</b>	9 cm (bez augšmalas krellēm)
<b>Apkārtmērs:</b>	Ārējais apkārtmērs apakšmalā – 53 cm, augšmalā – 66 cm
<b>Muzeja informācija:</b>	Vainags ar brokāta ieloku, stikla zīlēm, smeldžu, sudraba un zelta pērlišu rakstiem. 19./20.gadsimts. Ieguvis Jānis Sudmalis 1926.gadā Nīcā.
<b>Priekšmeta apraksts:</b>	Nīcas-Bārtas vainags ar 7 kuģīšu (kroņu) raksta un molu joslām, izšūti uz sarkanas vilnas auduma (krāsas tonis CMYK 0-100-75-0, RGB 204-3065, HEX CC1E41 (lapā 20-10 Pure). Aizmugurē tradicionālais V veida brokāta lentas uzšuvums.

	<p>Apakšmalā brokāta lentas uzšuvums (piestiprināta ar skrodera adatiņām) – 3 cm plata sudrabainas krāsas (netīra, nomelnējusi) brokāta lenta ar ģeometrisku rakstu - līkloci pa vidu. Aizmugurē tā pati lenta uzšūta (piestiprināta ar skrodera adatiņām) V veidā.</p> <p>Virš brokāta lentas joslas - kuģīšu (kroņņu) rakstu veido kuģīšu (3 stāvie – vainaga priekšpusē un sānos, un 4 apgāztie – 2 aizmugurē un 2 sānos) un molu motīvs, izšūts uz sarkana vilnas auduma (raksta joslas aptuvenais <math>h = 3,5</math> cm). Molu rakstam starp kuģīšiem (kroņņiem) izmantoti balti stikla salmiņi (<math>g = 12</math> mm). Kuģīšu rakstam izmantoti zelta krāsas stikla salmiņi (<math>g = 14</math> mm), sudraba krāsas stikla salmiņi (<math>g = 9</math> mm) un balti / pienīgi dzeltenī stikla salmiņi (<math>g = 2 - 12</math> mm), kā arī metāla zelta un sudraba pērlītes (<math>d = 2</math> mm) un pūstas stikla krellītes zelta un sudraba krāsā (<math>d = 4</math> mm), kas apsūbējušas un rada iespaidu, ka ir vienā – grafīta krāsā.</p> <p>Virš kuģīšu rakstu joslas uzšūta kuģīšos izmantoto stikla krellīšu zelta un sudraba krāsā rindiņa (rindas krāsu ritms grūti nosakāms, varētu būt 2 zelta + 3 sudraba + 2 zelta utt. vai savādāk). Virš tās - brokāta zelta krāsas lenta, kas veidota no 5 smalkām plēksnītēm (<math>h = 4 - 5</math> mm).</p> <p>Vainaga augšmalā – lielas daudzšķautņainas stikla krelles (<math>d = 18</math> mm), saspiestas platumā (<math>d = 16</math> mm), uzvērtas uz balta diega un piešūtas pie vainaga malas ar sarkanas krāsas vilnas diegu. Pie kreļļu virtenes katras krelles apakšmalā piešūta pūsto stikla krellīšu zelta un sudraba krāsā (<math>d = 4</math> mm) virtenītes (katrā pa 5 pērlītēm, krāsu ritms nav nosakāms, jo visas pērles apsūbējušas un izskatās vienādā krāsā).</p> <p>Tādas pašas krellītes uzšūtas arī vainaga aizmugurē pie brokāta lentas V veida uzšuvuma malās – katrā pusē 2 rindās starp brokāta lentu un baltajiem salmiņiem (moliņiem).</p> <p>Vainaga odere – kokvilna satīna auduma zeltaini dzeltenā tonī, krokota, tādēļ nosakāms tās īstais krāsas tonis – CMYK 0-16-64-4, RGB 234-203-117, HEX EACB75 (lapā 24-27). Uz vainaga apskates brīdī odere izbalējusi uz bēši dzeltenu šampanieša krāsu, vietām sadalījusies.</p> <p>Vainaga cietībai izmantota pape.</p> <p>Saglabāšanās pakāpe: vidēji laba – neskatoties uz valkāšanas pakāpi, vainaga zīmējums saprotams un nolasāms, labi saglabājies, gandrīz bez mehāniskiem bojājumiem, kas neliedz iespēju izgatavot precīzu kopiju; vainags nedaudz deformēts; pūstās stikla krellītes apsūbējušas, kas neļauj noteikt, cik krāsu krellītes izmantotas; stipri bojāta vainaga odere; eksponējams, veicot salīdzinoši nelielus labojumus/restaurācijas darbus.</p>
--	--



## Priekšmeta apraksts

### Galvas rotas veids pēc izskata:

<input checked="" type="checkbox"/>	zīļu vainags	<input type="checkbox"/>	Mataukla
<input type="checkbox"/>	vizuļu vainags	<input type="checkbox"/>	Kaspine
<input type="checkbox"/>	astru vainags	<input type="checkbox"/>	sienamais vainags
<input type="checkbox"/>	spangu ar pārļu rotājumu augšpusē	<input type="checkbox"/>	Cizelētais
<input type="checkbox"/>	Spoguļu	<input type="checkbox"/>	cita veida – stilizēts jaundarinājums

### Galvas rotas veids pēc teritorijas:

<input type="checkbox"/>	Kuldīga-Alsunga-Ventspils / spangu	
<input type="checkbox"/>	Talsu-Ventspils	
<input type="checkbox"/>	Užavas-Turlavas	
<input type="checkbox"/>	Skrundas-Aizputes	
<input checked="" type="checkbox"/>	Nīcas-Bārtas	
<input type="checkbox"/>	Lejaskurzemes	
<input type="checkbox"/>	Rietumkurzemes viļņainais	
<input type="checkbox"/>	Līgavu - _____	
<input type="checkbox"/>	Cits - _____	

### Galvas rotas veids pēc augstuma:

<input checked="" type="checkbox"/>	augstais (no 9 cm)	<input type="checkbox"/>	vidēja augstuma (no 5 līdz 9 cm augsts)
<input type="checkbox"/>	šaurais/zemais (līdz 5 cm cm)	<input type="checkbox"/>	nenosakāma augstuma

### Galvas rotas veids pēc tā cietuma:

<input checked="" type="checkbox"/>	cietais	<input type="checkbox"/>	mīksts
-------------------------------------	---------	--------------------------	--------

### Cieto vainagu pildījums (pēc taustes, novērojuma):

<input type="checkbox"/>	kartons	<input type="checkbox"/>	tāss
<input checked="" type="checkbox"/>	pape	<input type="checkbox"/>	krija (liepu miza)
<input type="checkbox"/>	cits materiāls	<input type="checkbox"/>	nenosakāms

### Vainaga pamata audums

<input checked="" type="checkbox"/>	vilna	<input type="checkbox"/>	lins
<input type="checkbox"/>	samts	<input type="checkbox"/>	kokvilna
<input type="checkbox"/>	zīds	<input type="checkbox"/>	metāls
<input type="checkbox"/>	cits materiāls	<input type="checkbox"/>	nenosakāms

### Piezīmes:

Sarkans vilnas tūks, krāsas tonis - CMYK 0-100-75-0, RGB 204-3065, HEX CC1E41 (lapa 20-10 Pure)

**Odere:**

<input checked="" type="checkbox"/>	Ir	<input type="checkbox"/>	Nav
<input type="checkbox"/>	nav nosakāms _____		

**Oderes audums:**

<input type="checkbox"/>	Lins	<input type="checkbox"/>	Vilna
<input checked="" type="checkbox"/>	Kokvilna	<input type="checkbox"/>	Zīds
<input type="checkbox"/>	cits materiāls	<input type="checkbox"/>	Nenosakāms

**Piezīmes:**

Kokvilna satīna auduma zeltaini dzeltenā tonī, krokota, tādēļ nosakāms tās īstais krāsas tonis – CMYK 0-16-64-4, RGB 234-203-117, HEX EACB75 (lapā 24-27). Uz vainaga apskates brīdi odere izbalējusi uz bēši dzeltenu šampanieša krāsu, vietām sadalījusies.

**Lentas:**

<input type="checkbox"/>	Ir	<input checked="" type="checkbox"/>	Nav
<input type="checkbox"/>	nav nosakāms _____		

**Lentas audums:**

<input type="checkbox"/>	Lins	<input type="checkbox"/>	Kokvilna
<input type="checkbox"/>	Zīds	<input type="checkbox"/>	Brokāts
<input type="checkbox"/>	Vilna	<input type="checkbox"/>	cits materiāls _____

**Aplikācija:**

<input type="checkbox"/>	Ir	<input checked="" type="checkbox"/>	Nav
<input type="checkbox"/>	nav nosakāms _____		

**Aplikācijas audums:**

<input type="checkbox"/>	Lins	<input type="checkbox"/>	Vilna
<input type="checkbox"/>	Kokvilna	<input type="checkbox"/>	cits materiāls _____

**Ornaments:**

<input type="checkbox"/>	ģeometriskais (ornamenti)	<input type="checkbox"/>	florāls (augu valsts zīmējumi)
<input type="checkbox"/>	zoomorfais (dzīvnieku valsts zīmējumi)	<input type="checkbox"/>	antropomorvais (stilizēti cilvēku figūru zīmējumi)
<input checked="" type="checkbox"/>	Jaukts		

**Piezīmes:**

Tradicionālais Nīcas-Bārtas vainaga raksts ar pamatni un kuģīšu (kronīšu) un moliņu (apmaļu) rakstu joslām. Kuģīšu skaits – 7, t.sk. 4 apgāzti un 3 stāvoši: priekšpusē un sānos – stāvošie, pa vidu tiem un aizmugurē – apgāztie. Aizmugurē tradicionālais uzšuvums V veida formā no brokāta lentas, kas izmantota arī vainaga apakšmalas rotājumam. Augšmala rotāta ar lielām, nedaudz deformētām daudzšķautņainām stikla krellēm. Vainaga odere no kokvilnas satīna auduma zeltaini dzeltenā tonī.

**Izmantotie rotājumi:**

<input checked="" type="checkbox"/>	zīles, pērles (stikla, plastmasas, koka, dabas materiāli + izmēra numurs un krāsa)
-------------------------------------	--

**Piezīmes:**

Metāla pērlītes – zelta krāsā, vainaga apskates brīdī – aptuveni pusi apsūbējusi (d = 2 mm)



stobriņi, salmiņi / smeldzīši (stikla, plastmasas + izmēra numurs un krāsa)

**Piezīmes:**

Stikla salmiņi:

- Balti stikla salmiņi (g = 2 - 12 mm)
- Sudraba krāsas salmiņi (g = 9 mm)
- Zelta krāsas salmiņi (g = 14 mm)

smeldži / šķeltās pērles, salmiņi (stikla, plastmasas + izmēra numurs un krāsa)

**Piezīmes:**

---

akmeņu vai stikla krelles (izmērs, krāsa)

**Piezīmes:**

- Vainaga augšmalā – lielas daudzšķautņainas stikla krelles (d = 18 mm), saspiestas platumā (d = 16 mm), uzvērtas uz balta diega un piešūtas pie vainaga malas ar sarkanās krāsas vilnas diegu.
- Kuģīšos, aizmugurē, virtenēs – pūstas stikla krellītes zelta un sudraba krāsā (varbūt arī grafīta krāsā) (d = 4 mm)

fliteri, vizuļi, spoguļi (kādu krāsu, izmēra)

**Piezīmes:**

---

spirāles (izmērs, krāsa)

**Piezīmes:**

---

lentas (materiāls: brokāta, zīda, samta + krāsas + izmēri: garums, platums)

**Piezīmes:**

- Sudraba brokāta lente ar ģeometrisku rakstu (līklocis), pl = 3 cm.
- Zelta krāsas brokāta lente, ko veido 5 smalkas plēksnītes (pl = 4 - 5 mm)

cits materiāls

**Piezīmes:**

---

**Piezīmes par vainaga unikalitāti u.c.:**

Informācijas ievākšanas datums: 07.08.2019

## Ilustratīvais materiāls



Liepājas muzeja vainaga (inv. Nr.845) priekšpuse



Liepājas muzeja vainaga (inv. Nr.845) aizmugure





*Liepājas muzeja vainaga (inv. Nr.845) sāni*



*Liepājas muzeja vainaga (inv. Nr.845) sāni*



*Liepājas muzeja vainaga (inv. Nr.845) detaļas (aizmugures vīles uzšuvums)*



*Liepājas muzeja vainaga (inv. Nr.845) detaļas (izšūvuma fragments)*



*Liepājas muzeja vainaga (inv. Nr.845) detaļas (izšuvuma fragments)*



*Liepājas muzeja vainaga (inv. Nr.845) detaļas (lielo krellju dekorējums)*



*Liepājas muzeja vainaga (inv. Nr.845) detaļas (brokāta lentas raksts)*



*Liepājas muzeja vainaga (inv. Nr.845) detaļas (odere)*

## Zīļu vainaga apraksta lapa



<b>Muzeja nosaukums:</b>	Liepājas muzejs
<b>Priekšmeta identifikācijas numurs:</b>	848
<b>Priekšmeta nosaukums:</b>	Vainags Pērkones līgavas vainags
<b>Izgatavošanas vieta:</b>	Liepājas apvidus
<b>Aptuvenais izgatavošanas laiks:</b>	19.gadsimts
<b>Autors / izgatavotājs:</b>	Nezināms
<b>Valkāšanas vieta:</b>	Liepājas apvidus
<b>Priekšmeta autentiskums:</b>	<input checked="" type="checkbox"/> oriģināls <input type="checkbox"/> izgatavots pēc _____
<b>Augstums:</b>	Pamatne 4,5 cm, ar vizuļiem – 13 cm
<b>Apkārtmērs:</b>	Ārējais apkārtmērs apakšmalā – 59 cm
<b>Muzeja informācija:</b>	Vainags. Ar brokāta ieloku, metāla rozītēm, rīpiņām, sarkana stikla odziņām. Četras zīda lentas, piecas krāsainas mežģiņu lentas. 19.gadsimts. Iegūts 1928.gadā Liepājas apvidū. Atrodas muzeja ekspozīcijā.
<b>Priekšmeta apraksts:</b>	Pērkones līgavas vainags. Pamatne – 4,5 cm apšūta ar vienlaidus brokāta lentu ar diagonāla svītrojuma rakstu (nomelnējusi?).



	<p>Aizmugurē brokāta lenta ar brokāta ielocījumu (3 pretlocījumi). Vizuļu daļu veido metāla rozītes, ripiņas, plāksnītes un vijumi, kā arī sarkana stikla krellītes, sakārtotas 13 kociņos (h=8cm) un sānos 2 pārloki (platums – attālums starp loku malām 15 cm, augstums augstākajā locījuma vietā 5 cm). Uz viena kātiņa pa 6 rozītēm (3 pāri uz kājiņas viena otrai pretī). Papildus uz kātiņiem – smalkas spirālītes, metāla diegu vijumi, uz kuriem uzvītas apaļas stikla krellītes (d=5 un 10 mm, brūnīgi perlamutrīgas, klasiski oranži-sarkana, sudrabainas perlamutra, zeltītas), kā arī cilindra veida stikla krellītes (d=5mm, garums = 6 mm – zaļganas, zilas, lillā), fliteri (d=8-12mm sudrabaini, apsūbējuši). Gan kociņi, gan pārloki aptīti ar nebalinātu lina diegu).</p> <p>Sarkana kokvilnas odere (20-12).</p> <p>Muzeja aprakstā pieminētās lentas nav saglabājušās (nav vairs piestiprinātas pie vainaga).</p> <p>Saglabāšanās pakāpe: laba – estētiski ļoti labā stāvoklī, vainaga zīmējums un ornamenti pilnībā saglabājušies, eksponējams bez īpašiem labojumiem</p>
--	---



## Priekšmeta apraksts

### Galvas rotas veids pēc izskata:

<input type="checkbox"/>	zīļu vainags	<input type="checkbox"/>	mataukla
<input checked="" type="checkbox"/>	vizuļu vainags	<input type="checkbox"/>	kaspine
<input type="checkbox"/>	astru vainags	<input type="checkbox"/>	sienamais vainags
<input type="checkbox"/>	spangu ar pārļu rotājumu augšpusē	<input type="checkbox"/>	cizelētais
<input type="checkbox"/>	spoguļu	<input type="checkbox"/>	cita veida – stilizēts jaundarinājums

### Galvas rotas veids pēc teritorijas:

<input type="checkbox"/>	Kuldīga-Alsunga-Ventspils / spangu	
<input type="checkbox"/>	Talsu-Ventspils	
<input type="checkbox"/>	Užavas-Turlavas	
<input type="checkbox"/>	Skrundas-Aizputes	
<input type="checkbox"/>	Nīcas-Bārtas	
<input type="checkbox"/>	Lejaskurzemes	
<input type="checkbox"/>	Rietumkurzemes viļņainais	
<input checked="" type="checkbox"/>	Līgavu - _____	Pērkones līgavas vainags
<input type="checkbox"/>	Cits - _____	

### Galvas rotas veids pēc augstuma:

<input checked="" type="checkbox"/>	augstais (no 9 cm)	<input type="checkbox"/>	vidēja augstuma (no 5 līdz 9 cm augsts)
<input type="checkbox"/>	šaurais/zemais (līdz 5 cm cm)	<input type="checkbox"/>	nenosakāma augstuma

### Galvas rotas veids pēc tā *cietuma*:

<input checked="" type="checkbox"/>	cietais	<input type="checkbox"/>	mīkstais
-------------------------------------	---------	--------------------------	----------

### Cieto vainagu pildījums (pēc taustes, novērojuma):

<input type="checkbox"/>	kartons	<input type="checkbox"/>	tāss
<input type="checkbox"/>	pape	<input type="checkbox"/>	krija (liepu miza)
<input type="checkbox"/>	cits materiāls	<input checked="" type="checkbox"/>	nenosakāms

#### **Piezīmes:**

Nav nosakāms.

### Vainaga pamata audums

<input type="checkbox"/>	vilna	<input type="checkbox"/>	lins
<input type="checkbox"/>	samts	<input type="checkbox"/>	kokvilna
<input type="checkbox"/>	zīds	<input type="checkbox"/>	metāls
<input checked="" type="checkbox"/>	cits materiāls – brokāta lenta	<input type="checkbox"/>	nenosakāms

#### **Piezīmes:**

Pamatnē - brokāta lenta ar diagonāla svītrojuma rakstu (pl – 4,5 cm) (nomelnējusi).

**Odere:**

<input checked="" type="checkbox"/>	ir	<input type="checkbox"/>	nav
<input type="checkbox"/>	nav nosakāms _____		

**Oderes audums:**

<input type="checkbox"/>	lins	<input type="checkbox"/>	vilna
<input checked="" type="checkbox"/>	kokvilna	<input type="checkbox"/>	zīds
<input type="checkbox"/>	cits materiāls	<input type="checkbox"/>	nenosakāms

**Piezīmes:**

Sarkana kokvilnas odere, krāsas kods CMYK 0-100-75-24, RGB 161-21-51, HEX A11533 (lapā 20-12)

**Lentas:**

<input checked="" type="checkbox"/>	ir	<input type="checkbox"/>	nav
<input checked="" type="checkbox"/>	nav nosakāms _____		

**Lentas audums:**

<input type="checkbox"/>	lins	<input type="checkbox"/>	kokvilna
<input checked="" type="checkbox"/>	zīds	<input type="checkbox"/>	brokāts
<input type="checkbox"/>	vilna	<input checked="" type="checkbox"/>	cits materiāls - mežģīnes

**Piezīmes:**

Pēc muzeja krājuma uzskaites grāmatā minētā apraksta pie vainaga bijušas 4 zīda lentas un 5 krāsainas mežģīņu lentas.

**Aplikācija:**

<input type="checkbox"/>	ir	<input checked="" type="checkbox"/>	nav
<input type="checkbox"/>	nav nosakāms _____		

**Aplikācijas audums:**

<input type="checkbox"/>	lins	<input type="checkbox"/>	vilna
<input type="checkbox"/>	kokvilna	<input type="checkbox"/>	cits materiāls _____

**Ornaments:**

<input checked="" type="checkbox"/>	ģeometriskais (ornamenti)	<input type="checkbox"/>	florāls (augu valsts zīmējumi)
<input type="checkbox"/>	zoomorfais (dzīvnieku valsts zīmējumi)	<input type="checkbox"/>	antropomorfais (stilizēti cilvēku figūru zīmējumi)
<input type="checkbox"/>	jaukts		

**Piezīmes:**

Pērkonas līgavas vainags. Pamatne – 4,5 cm apšūta ar vienlaidus brokāta lentu ar ģeometrisku rakstu, aizmugurē - brokāta lenta ar brokāta ielocījumu.

Vizuļu daļu veido metāla rozītes, ripiņas un sarkana stikla krellītes, sakārtotas 13 kociņos un sānos 2 pārlokos. Uz viena kātiņa pa 6 rozītēm. Papildus uz kātiņiem – smalkas spirālītes, metāla diegu vijumi, uz kuriem uzvītas stikla pērlītes, cilindra veida pērles-salmiņi, fliteri. Gan kociņi, gan pārloki aptīti ar nebalinātu lina diegu.

Muzeja aprakstā pieminētās lentas nav saglabājušās (nav vairs piestiprinātas pie vainaga).





### Izmantotie rotājumi:

zīles, pērles (stikla, plastmasas, koka, dabas materiāli + izmēra numurs un krāsa)

stobriņi, salmiņi / smeldzīši (stikla, plastmasas + izmēra numurs un krāsa)

smeldži / šķeltās pērles, salmiņi (stikla, plastmasas + izmēra numurs un krāsa)

akmeņu vai stikla krelles (izmērs, krāsa)

#### **Piezīmes:**

Apaļas stikla pērlītes (d = 5 un 10 mm):

- brūnīgi perlamutrīgas, krāsas tonis CMYK 0-8888-44, RGB 130-43-29, HEX 822B1D (lapā 21-30)
- klasiski oranži-sarkanās (pīlādžu krāsas), krāsas tonis CMYK 0-88-88-8, RGB 192-67-50, HEX C04332 (lapā 21-26)
- sudrabainas perlamutra,
- zeltītas – zelta krāsas.

Stikla cilindra veida krelles (d = 5mm, garums = 6 mm):

- zaļganās, krāsas tonis CMYK 88-0-22-28, RGB 48-138-155, HEX 308A9B (lapā 8-31)
- tumši zilās un koši zilās, krāsas tonis CMYK 100-75-0-0, RGB 43-85-162, HEX 2B55A2 (lapā 12-11, koši zilās – it kā gaisma spīdētu cauri)
- lillā, kantaini cilindriņi, krāsas tonis CMYK 0-100-0-72, RGB 85-0-55, HEX 550037 (lapā 17-16)

fliteri, vizuļi, spoguļi (kādu krāsu, izmēra)

#### **Piezīmes:**

Sudrabainās krāsas fliteri (d = 8 - 12mm) (apsūbējuši).

lentas (materiāls: brokāta, zīda, samta + krāsas + izmēri: garums, platums)

#### **Piezīmes:**

- Brokāta lenta sudraba krāsā ar klājošu diagonāla svītrojuma rakstu visā lentas platumā (nomelnējusi ?) (pl – 4,5 cm).

cits materiāls

#### **Piezīmes:**

Vizuļu daļu veido no sudrabainās krāsas metāla stieplītēm veidotās:

- rozītes,
- ripiņas,
- spirālītes,
- metāla diegu vijumi,
- metāla plāksnītes.

Nebalināts lina diegs.

### **Piezīmes par vainaga unikalitāti u.c.:**

Informācijas ievākšanas datums: 10.09.2019

## Ilustratīvais materiāls



Liepājas muzeja vainaga (inv. Nr.848) priekšpuse



Liepājas muzeja vainaga (inv. Nr.848) aizmugure



*Liepājas muzeja vainaga (inv. Nr.848) sāni*



*Liepājas muzeja vainaga (inv. Nr.848) sāni*



*Liepājas muzeja vainaga (inv. Nr.848) detaļas (aizmugures vīle, brokāta lentes faltējums)*



*Liepājas muzeja vainaga (inv. Nr.848) detaļas (vizuļi)*




*Liepājas muzeja vainaga (inv. Nr.848) detaļas (vizuļi, oderējums)*



*Liepājas muzeja vainaga (inv. Nr.848) detaļas (vizuļi, oderējums)*



*Liepājas muzeja vainaga (inv. Nr.848) detaļas (vizuļi)*



*Liepājas muzeja vainaga (inv. Nr.848) detaļas (vizuļi)*



*Liepājas muzeja vainaga (inv. Nr.848) detaļas (aizmugures vīle, brokāta lentes faltējums)*



*Liepājas muzeja vainaga (inv. Nr.848) detaļas (aizmugures vīle, brokāta lentes faltējums)*

## Zīļu vainaga apraksta lapa



<b>Muzeja nosaukums:</b>	Liepājas muzejs
<b>Priekšmeta identifikācijas numurs:</b>	849
<b>Priekšmeta nosaukums:</b>	Vainags Nīcas-Bārtas vainags
<b>Izgatavošanas vieta:</b>	Nezināma
<b>Aptuvenais izgatavošanas laiks:</b>	19.gadsimts
<b>Autors / izgatavotājs:</b>	Nezināms
<b>Valkāšanas vieta:</b>	Nīcas apkārtnē
<b>Priekšmeta autentiskums:</b>	<input checked="" type="checkbox"/> Oriģināls <input type="checkbox"/> izgatavots pēc _____
<b>Augstums:</b>	9,2 – 9,3 cm (bez augšmalas krellēm)
<b>Apkārtmērs:</b>	Ārējais apkārtmērs apakšmalā – 52,5 cm, augšmalā - 64 cm
<b>Muzeja informācija:</b>	Vainags. Brokāta lenta ar līkloču rakstu, stikla zīlēm, baltām smeldzēm, zeltītām un sudrabetām pērlītēm. 19.gadsimts. Iegūts 1928.gadā Nīcā.
<b>Priekšmeta apraksts:</b>	Nīcas-Bārtas vainags ar 7 kuģīšu (kroņu) raksta un molu joslām, izšūti uz sarkanas vilnas auduma (krāsas tonis lapā 20-10 Pure).



	<p>Aizmugurē tradicionālais V veida brokāta lentas uzšuvums. Apakšmalā brokāt lentas uzšuvums – plata (3,8 – 4 cm plata) sudrabaina (netīra, nomelnējusi) brokāta lenta ar ģeometrisku rakstu (gandrīz pa visu vidusdaļu lentai līkloča raksts). Aizmugurē tā pati lenta uzšūta V veidā (piestiprināta ar skrodera adatiņām), apakšējā daļā dažviet viegli iekrokojot.</p> <p>Kuģīšu (kroņu) rakstu veido kuģīšu (3 stāvie – vainaga priekšpusē un sānos, un 4 apgāztie – 2 aizmugurē un 2 sānos) un molu motīvs, izšūts uz sarkana vilnas auduma (raksta joslas h=3,7 cm). Molu rakstam izmantoti balti stikla salmiņi (g=15 mm). Kuģīšu rakstam izmantoti stikla salmiņi zelta (g = 2 – 9 mm) un baltas krāsas (g = 2 – 13 mm) salmiņi, kā arī sudraba, zelta krāsas un caurspīdīgas bezkrāsas pērlītes (d = 2mm) un pūstās krellēs zelta, sudraba un grafīta krāsā (d = 4 mm). Uzšūtas ar baltas krāsas diegu.</p> <p>Virš kuģīšu raksta joslas uzšūta balta (bēšīgas krāsas) kokvilnas līkloču lenta (h = 5 mm), uz kuras uzšūti pamīšus sudraba krāsas fliteru (d = 8mm) un caurspīdīgu pērlīšu (d = 2 mm) rakstu bloki (3 rindās pa 3 pērlītēm). Fliteri piešūti ar tādām pašām pērlītēm.</p> <p>Virš baltās līkloču lentas piešūta zelta krāsas brokāta līkloču lenta (h = 8 mm).</p> <p>Vainaga augšmalu noslēdz lielo dauzšķautņaino stikla kreļļu uzšuvums (d = 16 mm), kas piešūtas ar rozā krāsas diegu (2 pavedieni). Pie šī kreļļu rindas piešūtas (piestiprinātas pie kreļļu diega) pūstās stikla krellītes (d = 3 mm) tumšās krāsās (varētu būt zelta, sudraba un grafīta krāsas, kādas izmantotas arī kuģīšu rakstu joslā), brīvi apņēmot katru lielo krelli.</p> <p>Vainaga odere – bēši rozā krāsas kokvilnas audums ar kāršu simboliem (Kāravu, kreiču, siržu un ... simboli sarkanā krāsā). Odes pamatauduma krāsas tonis lapā 20-6. Odere uzšūta uz karkasa bez savilkumiem vainaga iekšpusē, apvilktā ap papi (kartonu).</p> <p>Saglabāšanās pakāpe: slikta – novalkāts un/vai vainaga zīmējums salasāms labi, taču vietām bojāts, iztrūkst lielās krelles vai pērlītes un salmiņi pamatrakstā; eksponējams tikai pēc nopietniem restaurācijas/labojuma darbiem</p>
--	--



## Priekšmeta apraksts

### Galvas rotas veids pēc izskata:

<input checked="" type="checkbox"/>	zīļu vainags	<input type="checkbox"/>	Mataukla
<input type="checkbox"/>	vizuļu vainags	<input type="checkbox"/>	Kaspine
<input type="checkbox"/>	astru vainags	<input type="checkbox"/>	sienamais vainags
<input type="checkbox"/>	spangu ar pārļu rotājumu augšpusē	<input type="checkbox"/>	Cizelētais
<input type="checkbox"/>	Spoguļu	<input type="checkbox"/>	cita veida – stilizēts jaundarinājums

### Galvas rotas veids pēc teritorijas:

<input type="checkbox"/>	Kuldīga-Alsunga-Ventspils / spangu	
<input type="checkbox"/>	Talsu-Ventspils	
<input type="checkbox"/>	Užavas-Turlavas	
<input type="checkbox"/>	Skrundas-Aizputes	
<input checked="" type="checkbox"/>	Nīcas-Bārtas	
<input type="checkbox"/>	Lejaskurzemes	
<input type="checkbox"/>	Rietumkurzemes viļņainais	
<input type="checkbox"/>	Līgavu - _____	
<input type="checkbox"/>	Cits - _____	

### Galvas rotas veids pēc augstuma:

<input checked="" type="checkbox"/>	augstais (no 9 cm)	<input type="checkbox"/>	vidēja augstuma (no 5 līdz 9 cm augsts)
<input type="checkbox"/>	šaurais/zemais (līdz 5 cm cm)	<input type="checkbox"/>	nenosakāma augstuma

### Galvas rotas veids pēc tā *cietuma*:

<input checked="" type="checkbox"/>	Cietais	<input type="checkbox"/>	Mīkstais
-------------------------------------	---------	--------------------------	----------

### Cieto vainagu pildījums (pēc taustes, novērojuma):

<input type="checkbox"/>	kartons	<input type="checkbox"/>	tāss
<input checked="" type="checkbox"/>	pape	<input type="checkbox"/>	krija (liepu miza)
<input type="checkbox"/>	cits materiāls	<input type="checkbox"/>	nenosakāms

#### Piezīmes:

Domājams, pape, ņemot vērā biezumu.

### Vainaga pamata audums

<input checked="" type="checkbox"/>	vilna	<input type="checkbox"/>	lins
<input type="checkbox"/>	samts	<input type="checkbox"/>	kokvilna
<input type="checkbox"/>	zīds	<input type="checkbox"/>	metāls
<input type="checkbox"/>	cits materiāls	<input type="checkbox"/>	nenosakāms

#### Piezīmes:

Sarkans vilnas tūks, krāsas tonis - CMYK 0-100-75-0, RGB 204-30-65, HEX CC1E41 (lapa 20-10)

**Odere:**

<input checked="" type="checkbox"/>	Ir	<input type="checkbox"/>	Nav
<input type="checkbox"/>	nav nosakāms _____		

**Oderes audums:**

<input type="checkbox"/>	Lins	<input type="checkbox"/>	Vilna
<input checked="" type="checkbox"/>	Kokvilna	<input type="checkbox"/>	Zīds
<input type="checkbox"/>	cits materiāls	<input type="checkbox"/>	Nenosakāms

**Piezīmes:**

Bēši rozā kokvilnas audums – raibs ar sarkaniem spēļu kāršu kavas simboliem, apvilīts ap papi vai kartonu; oderes pamatkrāsas tonis CMYK 0-48-36-0, RGB 224-154-142, HEX E09A8E(lapā 20-6).

**Lentas:**

<input type="checkbox"/>	Ir	<input checked="" type="checkbox"/>	Nav
<input type="checkbox"/>	nav nosakāms _____		

**Lentas audums:**

<input type="checkbox"/>	Lins	<input type="checkbox"/>	Kokvilna
<input type="checkbox"/>	Zīds	<input type="checkbox"/>	Brokāts
<input type="checkbox"/>	Vilna	<input type="checkbox"/>	cits materiāls _____

**Aplikācija:**

<input type="checkbox"/>	Ir	<input checked="" type="checkbox"/>	Nav
<input type="checkbox"/>	nav nosakāms _____		

**Aplikācijas audums:**

<input type="checkbox"/>	Lins	<input type="checkbox"/>	Vilna
<input type="checkbox"/>	Kokvilna	<input type="checkbox"/>	cits materiāls _____

**Ornaments:**

<input type="checkbox"/>	ģeometriskais (ornamenti)	<input type="checkbox"/>	florāls (augu valsts zīmējumi)
<input type="checkbox"/>	zoomorfais (dzīvnieku valsts zīmējumi)	<input type="checkbox"/>	antropomorfais (stilizēti cilvēku figūru zīmējumi)
<input checked="" type="checkbox"/>	Jaukts		

**Piezīmes:**

Tradicionālais Nīcas-Bārtas vainaga raksts ar pamatni un kuģīšu (kronīšu) un moliņu (apmaļu) rakstu joslām. Kuģīšu skaits – 7, t.sk. 4 apgāzti un 3 stāvoši: priekšpusē un sānos – stāvošie, pa vidu tiem un aizmugurē – apgāztie. Aizmugurē tradicionālais uzšuvums V veida formā no brokāta lentas, kas izmantota arī vainaga apakšmalas rotājumam. Augšmala rotāta ar lielām stikla krellēm, kuras apņem pūsto stikla krellīšu virtenes (virtenē 4 krellītes)



### Izmantotie rotājumi:

zīles, pērles (stikla, plastmasas, koka, dabas materiāli + izmēra numurs un krāsa)

**Piezīmes:**

Stikla pērlītes – caurspīdīgas, bezkrāsainas (d = 2 mm)

Stikla vai metāla pērles – zelta un sudraba krāsā (d = 2 mm)

stobriņi, salmiņi / smeldzīši (stikla, plastmasas + izmēra numurs un krāsa)

**Piezīmes:**

Stikla salmiņi:

- Balti stikla salmiņi (g = 2 - 13 mm un 15 mm)
- Sudraba krāsas stikla salmiņi (g = 9 mm un 15 mm)

smeldži / šķeltās pērles, salmiņi (stikla, plastmasas + izmēra numurs un krāsa)

**Piezīmes:**

akmeņu vai stikla krelles (izmērs, krāsa)

**Piezīmes:**

Pūstas stikla krellītes (d = 4 mm) kugīšu rakstā un virtenēs ap lielajām krellēm:

- zelta krāsā
- sudraba krāsā
- grafīta krāsā

Vainaga augšmalā - apaļas daudzšķautņainas stikla krelles (d = 16 mm), uzvērtas uz balta diega un piešūtas pie vainaga ar oderes krāsai pieskaņotu rozā krāsas diegiem (no 2 pavedieniem).

fliteri, vizuļi, spoguļi (kādu krāsu, izmēra)

**Piezīmes:**

Sudraba krāsas fliteri (d = 8 mm).

spirāles (izmērs, krāsa)

**Piezīmes:**

lentas (materiāls: brokāta, zīda, samta + krāsas + izmēri: garums, platums)

**Piezīmes:**

- Sudraba brokāta lente ar ģeometrisku rakstu (gandrīz visā vidusdaļā līklocis), pl = 3,8 – 4 cm
- Zelta krāsas brokāta lente, pl = 8 mm
- Baltas krāsas kokvilnas lente, pl = 5 mm

cits materiāls

**Piezīmes:**

### Piezīmes par vainaga unikalitāti u.c.:

Varētu būt gatavojis viens un tas pats meistars, kā vainag Nr. 856, vai arī gatavoti vienā laikā jo izmantoti vienādi materiāli.

Ilustratīvais materiāls



*Liepājas muzeja vainaga (inv. Nr.849) priekšpuse*



*Liepājas muzeja vainaga (inv. Nr.849) aizmugure*



*Liepājas muzeja vainaga (inv. Nr.849) sāni*



*Liepājas muzeja vainaga (inv. Nr.849) sāni*



*Liepājas muzeja vainaga (inv. Nr.849) detaļas (izšuvuma fragments)*



*Liepājas muzeja vainaga (inv. Nr.849) detaļas (izšuvuma fragments)*



*Liepājas muzeja vainaga (inv. Nr.849) detaļas (izšūvuma fragments)*



*Liepājas muzeja vainaga (inv. Nr.849) detaļas (aizmugures vīles uzšūvums)*





*Liepājas muzeja vainaga (inv. Nr.849) detaļas (izšuvuma fragments)*



*Liepājas muzeja vainaga (inv. Nr.849) detaļas (izšuvuma fragments)*



*Liepājas muzeja vainaga (inv. Nr.849) detaļas (odere)*



*Liepājas muzeja vainaga (inv. Nr.849) detaļas (odere)*

## Zīļu vainaga apraksta lapa



<b>Muzeja nosaukums:</b>	Liepājas muzejs
<b>Priekšmeta identifikācijas numurs:</b>	854
<b>Priekšmeta nosaukums:</b>	Vainags Nīcas-Bārtas līgavas vainags
<b>Izgatavošanas vieta:</b>	Liepājas apvidus
<b>Aptuvenais izgatavošanas laiks:</b>	19.gadsimts
<b>Autors / izgatavotājs:</b>	Nezināms
<b>Valkāšanas vieta:</b>	Bārtas apvidus
<b>Priekšmeta autentiskums:</b>	<input checked="" type="checkbox"/> oriģināls <input type="checkbox"/> izgatavots pēc _____
<b>Augstums:</b>	7,5 cm (bez augšmalas krellēm)
<b>Apkārtmērs:</b>	Ārējais apkārtmērs apakšmalā – 51,5 cm, augšmalā - 58 cm
<b>Muzeja informācija:</b>	Vainags. Brokāta lēta stikla zīlēm, baltām un pelēkām smeldzēm, zeltītām un pērlītēm. 19.gadsimts. Iegūts 1936.gadā no M.Stramas Bārtā. Atrodas muzeja ekspozīcijā.



<p><b>Priekšmeta apraksts:</b></p>	<p>Brokāta lenta ar diagonālu līniju rakstu pamatnē (pl = 2,5 cm), nomelnējusi. Bijusi piesprausta, iespējams, ir nepiešūta, vai bijusi vietām piediegta ar baltu kokvilnas diegu.</p> <p>Aizmugure brokāta lentas dekoratīvs uzšuvums V formā, sasprausts ar kniepatatām.</p> <p>Moliņi veidoti no resniem salmiņiem (d = 5mm, g = 5mm) - dzeltenīgi pelēki caurspīdīgi 2 rindās.</p> <p>Kuģīšu augstums – 3,8 cm. Virs kuģīšu raksta – salmiņu rinda (balti, g = 8 mm).</p> <p>Stāvošiem kuģīšiem – apkārt 7 mm salmiņu rinda (balti), raksts veidots ar zelta un vara krāsas metāla pērlītēm (Nr.11) un pildīts ar baltiem salmiņiem (g = 3 - 12 mm), 4 gb violetiem salmiņiem (g = 12 - 14 mm) un 4 gb sudraba salmiņiem (g = 9 mm).</p> <p>Apgāztajos kuģīšos kontūru veido zelta metāla pērlītes (Nr.11), pildījumu – vara metāla pērlītes (Nr.12), balti salmiņi (g = 7 mm), sudraba salmiņi (g = 9 mm), violeti salmiņi (4 gb x g = 12 mm un 4 gb x g = 9 mm).</p> <p>Apaļas lielas daudzšķautņainas stikla krelles vainaga augšmalā (d = 16 mm), piešūtas ar rozā / fuksijas krāsas vilnas diegu (3 pavedienu).</p> <p>Puķaina odere (uz sarkana pamata lapu un ziedu motīvs), pamatkrāsas tonis lapā 20-12.</p> <p>Pamats sarkana vilna tūks, krāsas tonis lapā 20-10.</p> <p>Odere apņem papi.</p> <p>Pie pamatnes piešūta gumija.</p> <p>Saglabāšanās pakāpe: laba – estētiski ļoti labā stāvoklī, vainaga zīmējums un ornamenti pilnībā saglabājušies, eksponējams bez īpašiem labojumiem</p>
------------------------------------	--



## Priekšmeta apraksts

### Galvas rotas veids pēc izskata:

<input checked="" type="checkbox"/>	zīļu vainags	<input type="checkbox"/>	mataukla
<input type="checkbox"/>	vizuļu vainags	<input type="checkbox"/>	kaspine
<input type="checkbox"/>	astru vainags	<input type="checkbox"/>	sienamais vainags
<input type="checkbox"/>	spangu ar pārļu rotājumu augšpusē	<input type="checkbox"/>	cizelētais
<input type="checkbox"/>	spoguļu	<input checked="" type="checkbox"/>	cita veida – stilizēts jaundarinājums

### Galvas rotas veids pēc teritorijas:

<input type="checkbox"/>	Kuldīga-Alsunga-Ventspils / spangu	
<input type="checkbox"/>	Talsu-Ventspils	
<input type="checkbox"/>	Užavas-Turlavas	
<input type="checkbox"/>	Skrundas-Aizputes	
<input checked="" type="checkbox"/>	Nīcas-Bārtas	
<input type="checkbox"/>	Lejaskurzemes	
<input type="checkbox"/>	Rietumkurzemes viļņainais	
<input type="checkbox"/>	Līgavu - _____	
<input type="checkbox"/>	Cits - _____	

### Galvas rotas veids pēc augstuma:

<input type="checkbox"/>	augstais (no 9 cm)	<input checked="" type="checkbox"/>	vidēja augstuma (no 5 līdz 9 cm augsts)
<input type="checkbox"/>	šaurais/zemais (līdz 5 cm cm)	<input type="checkbox"/>	nenosakāma augstuma

### Galvas rotas veids pēc tā cietuma:

<input checked="" type="checkbox"/>	cietais	<input type="checkbox"/>	mīksta
-------------------------------------	---------	--------------------------	--------

### Cieto vainagu pildījums (pēc taustes, novērojuma):

<input type="checkbox"/>	kartons	<input type="checkbox"/>	tāss
<input checked="" type="checkbox"/>	pape	<input type="checkbox"/>	krija (liepu miza)
<input type="checkbox"/>	cits materiāls	<input type="checkbox"/>	nenosakāms

### Vainaga pamata audums

<input checked="" type="checkbox"/>	vilna	<input type="checkbox"/>	lins
<input type="checkbox"/>	samts	<input type="checkbox"/>	kokvilna
<input type="checkbox"/>	zīds	<input type="checkbox"/>	metāls
<input type="checkbox"/>	cits materiāls	<input type="checkbox"/>	nenosakāms

### Piezīmes:

Sarkanas krāsas vilnas tūka audums, krāsas tonis CMYK 0-100-75-0, RGB 204-30-65, HEX cc1e41 (lapā 20-10)

### Odere:

<input checked="" type="checkbox"/>	ir	<input type="checkbox"/>	nav
<input type="checkbox"/>	nav nosakāms _____		

**Oderes audums:**

<input type="checkbox"/>	lins
<input checked="" type="checkbox"/>	kokvilna
<input type="checkbox"/>	cits materiāls

<input type="checkbox"/>	vilna
<input type="checkbox"/>	zīds
<input type="checkbox"/>	nenosakāms

**Piezīmes:**

Puķaina odere (uz sarkana pamata lapu un ziedu motīvs). Auduma pamatkrāsas tonis CMYK 0-100-75-24, RGB 161-21-51, HEX A11533 (lapā 20-12).

**Lentas:**

<input type="checkbox"/>	ir	<input checked="" type="checkbox"/>	nav
<input type="checkbox"/>	nav nosakāms	_____	

**Lentas audums:**

<input type="checkbox"/>	lins	<input type="checkbox"/>	kokvilna
<input type="checkbox"/>	zīds	<input type="checkbox"/>	brokāts
<input type="checkbox"/>	vilna	<input type="checkbox"/>	cits materiāls _____

**Aplikācija:**

<input type="checkbox"/>	ir	<input checked="" type="checkbox"/>	nav
<input type="checkbox"/>	nav nosakāms	_____	

**Aplikācijas audums:**

<input type="checkbox"/>	lins	<input type="checkbox"/>	vilna
<input type="checkbox"/>	kokvilna	<input type="checkbox"/>	cits materiāls _____

**Ornaments:**

<input type="checkbox"/>	ģeometriskais (ornamenti)	<input type="checkbox"/>	florāls (augu valsts zīmējumi)
<input type="checkbox"/>	zoomorfais (dzīvnieku valsts zīmējumi)	<input type="checkbox"/>	antropomorfais (stilizēti cilvēku figūru zīmējumi)
<input checked="" type="checkbox"/>	jaukts		

**Piezīmes:**

Tradicionālais Nīcas-Bārtas vainaga raksts ar pamatni un kuģīšu (kronīšu) un moliņu (apmaļu) rakstu joslām. Kuģīšu skaits – 7, t.sk. 4 apgāzti un 3 stāvoši: priekšpusē un sānos – stāvošie, pa vidu tiem un aizmugurē – apgāztie. Aizmugurē tradicionālais uzšuvums V veida formā no brokāta lentas, kas izmantota arī vanaga apakšmalas rotājumam. Augšmala rotāta ar lielām stikla krellēm.

**Izmantotie rotājumi:**

<input checked="" type="checkbox"/>	zīles, pērles (stikla, plastmasas, koka, dabas materiāli + izmēra numurs un krāsa)
-------------------------------------	--

**Piezīmes:**

- Zelta krāsas metāla pērlītes (d = 2 mm), vara krāsas metāla pērlītes (d = 2 mm)

<input checked="" type="checkbox"/>	stobriņi, salmiņi / smeldzīši (stikla, plastmasas + izmēra numurs un krāsa)
-------------------------------------	---

**Piezīmes:**

- Resni stikla salmiņi (d = 5mm, g = 5mm) - dzeltenīgi pelēki, caurspīdīgi.



- Balti stikla salmiņi (g = 7 un 8 mm, kā arī 3 – 12 mm).
- Violeti stikla salmiņi (g = 9 mm, 12 mm un 14 mm), krāsas tonis CMYK 48-36-0-0, RGB 139-150-201, HEX 8896C9 (lapā 12-7)
- Sudraba krāsas stikla salmiņi (g = 9 mm).

smeldži / šķeltās pērles, salmiņi (stikla, plastmasas + izmēra numurs un krāsa)

**Piezīmes:**

---

akmeņu vai stikla krelles (izmērs, krāsa)

**Piezīmes:**

- Apaļas lielas daudzšķautņainas stikla krelles vainaga augšmalā (d = 16 mm), piešūtas ar rozā / fuksijas krāsas vilnas diegu (3 pavedienu).

fliteri, vizuļi, spoguļi (kādu krāsu, izmēra)

**Piezīmes:**

---

spirāles (izmērs, krāsa)

**Piezīmes:**

---

lentas (materiāls: brokāta, zīda, samta + krāsas + izmēri: garums, platums)

**Piezīmes:**

---

cits materiāls

**Piezīmes:**

- Kokvilnas gumija, piešūta pie vainaga pamatnes vainaga nostiprināšanai pie galvas (balta, netīra)

**Piezīmes par vainaga unikalitāti u.c.:**

Informācijas ievākšanas datums: 10.09.2019

Ilustratīvais materiāls



Liepājas muzeja vainaga (inv. Nr.854) priekšpuse



Liepājas muzeja vainaga (inv. Nr.854) aizmugure





*Liepājas muzeja vainaga (inv. Nr.854) sāni*



*Liepājas muzeja vainaga (inv. Nr.854) sāni*



Liepājas muzeja vainaga (inv. Nr.854) odere



Liepājas muzeja vainaga (inv. Nr.854) detaļas (aizmuģures vīles uzšuvums)



*Liepājas muzeja vainaga (inv. Nr.854) detaļas (izšuvuma fragments)*



*Liepājas muzeja vainaga (inv. Nr.854) detaļas (izšuvuma fragments)*



*Liepājas muzeja vainaga (inv. Nr.854) detaļas (izšuvuma fragments)*

## Zīļu vainaga apraksta lapa



<b>Muzeja nosaukums:</b>	Liepājas muzejs
<b>Priekšmeta identifikācijas numurs:</b>	855
<b>Priekšmeta nosaukums:</b>	Vainags Nīcas-Bārtas vainags
<b>Izgatavošanas vieta:</b>	Nezināma
<b>Aptuvenais izgatavošanas laiks:</b>	19.gadsimts
<b>Autors / izgatavotājs:</b>	Nezināms
<b>Valkāšanas vieta:</b>	Nīcas apkārtnē
<b>Priekšmeta autentiskums:</b>	<input checked="" type="checkbox"/> Oriģināls <input type="checkbox"/> izgatavots pēc _____
<b>Augstums:</b>	9 cm (bez augšmalas krellēm)
<b>Apkārtmērs:</b>	Ārējais apkārtmērs apakšmalā – 52 cm, augšmalā – 66,5 cm
<b>Muzeja informācija:</b>	Vainags. Ar brokāta ieloku, stikla zilēm, baltām smeldzēm, sudraba un zelta pārlišu rakstu. 19.gadsimts. Iegūts 1928.gadā no Rolava Nīcā.
<b>Priekšmeta apraksts:</b>	Nīcas-Bārtas vainags ar 7 kuģīšu (kroņu) raksta un molu joslām, izšūti uz sarkanas vilnas auduma (krāsas tonis lapā 20-10 Pure). Aizmugurē tradicionālais V veida brokāta lentas uzšuvums.

	<p>Apakšmalā brokāta lentas uzšuvums (daļēji piestiprināta ar skrodera adatiņām) – 2,5 cm plata sudrabainas krāsas (netīra, nomelnējusi) brokāta lenta ar ģeometrisku rakstu - līkloči pa vidu. Aizmugurē tā pati lenta uzšūta (piestiprināta ar skrodera adatiņām) V veidā.</p> <p>Virš brokāta lentas joslas - kuģīšu (kroņu) rakstu veido kuģīšu (3 stāvie – vainaga priekšpusē un sānos, un 4 apgāztie – 2 aizmugurē un 2 sānos) un molu motīvs, izšūts uz sarkana vilnas auduma (raksta joslas aptuvenais h = 3,7 – 3,8 cm). Molu rakstam starp kuģīšiem (kroņiem) izmantoti balti stikla salmiņi (g = 15 mm). Kuģīšiem izmantoti balti stikla salmiņi (g = 2 - 10 mm), kā arī zelta (g = 12 - 13 mm) un sudraba (g = 4 - 10 mm) krāsas stikla (?) salmiņi, kā arī metāla pērlītes sudraba un zelta krāsā (d = 2 mm) un pūstās stikla krellītes zelta un sudraba krāsā (d = 4 mm). Salmiņi un pērlītes piešūti ar baltas krāsas diegu.</p> <p>Virš kuģīšu un molu joslas uzšūta balta līkloču kokvilnas lenta (h = 6-7 mm), kas dekorēta ar fliteru un sīkpērlīšu uzšuvumiem. Fliteri (d = 8 mm) – sudraba krāsas, piešūti ar caurspīdīgāk sīkpērlītēm ar pelēkas - grafīta krāsas serdīti (d = 2 mm), mijas ar tādu pašu sīkpērlīšu izšuvumu grupu, kas, domājams, bijušas izvietotas 3 rindās, katrā pa 3 pērlītēm (ņemot vērā citu vainagu paraugus). Šobrīd uz vainaga tās redzamas uzšūtas (saglabājušās) dažādās daudzuma kombinācijās – 3 rindās pa 2 pērlēm, 3 rindās pa 3 pērlēm, 3 rindās pa 2 + 3 + 2 pērlēm utt.</p> <p>Tāda pati lenta nošūta aizmugurē gar brokāta lentas V veida uzšuvumu, kam blakus uzšūtas arī 2 rindas pūsto stikla krellīšu – pamīšus zelta un sudraba krāsā (d = 4 mm) kombinācijās 2 + 2 vai 1 + 1 krellīte.</p> <p>Virš baltās lentas izvietota zelta krāsas brokāta līkloču lenta (h = 1,2 - 1,4 cm).</p> <p>Vainaga augšmalā piešūtas apaļas daudzšķautņainas stikla krelles (d = 17 mm), kas uzvērtas uz balta diega, bet piešūtas ar rozā krāsas vilnas diegu, pieskaņotu vainaga odes auduma krāsai.</p> <p>Vainaga odere – kokvilna satīna auduma, krokota, kas jāvis saglabāt apskatāmu odes oriģinālo krāsas toni (lapā 17-11).</p> <p>Vainaga cietībai izmantota pape (vai kartons).</p> <p>Saglabāšanās pakāpe: vidēji laba – neskatoties uz valkāšanas pakāpi, vainaga zīmējums saprotams un nolasāms, lai izgatavotu kopiju; vainags deformēts, dažviet iztrūkst pērlītes, daļēji aizmugures daļā atdalījusies brokāta lenta; eksponējams, veicot salīdzinoši nelielus labojumus/restaurācijas darbus</p>
--	---



## Priekšmeta apraksts

### Galvas rotas veids pēc izskata:

<input checked="" type="checkbox"/>	zīļu vainags	<input type="checkbox"/>	Mataukla
<input type="checkbox"/>	vizuļu vainags	<input type="checkbox"/>	Kaspine
<input type="checkbox"/>	astru vainags	<input type="checkbox"/>	sienamais vainags
<input type="checkbox"/>	spangu ar pārļu rotājumu augšpusē	<input type="checkbox"/>	Cizelētais
<input type="checkbox"/>	Spoguļu	<input type="checkbox"/>	cita veida – stilizēts jaundarinājums

### Galvas rotas veids pēc teritorijas:

<input type="checkbox"/>	Kuldīga-Alsunga-Ventspils / spangu	
<input type="checkbox"/>	Talsu-Ventspils	
<input type="checkbox"/>	Užavas-Turlavas	
<input type="checkbox"/>	Skrundas-Aizputes	
<input checked="" type="checkbox"/>	Nīcas-Bārtas	
<input type="checkbox"/>	Lejaskurzemes	
<input type="checkbox"/>	Rietumkurzemes viļņainais	
<input type="checkbox"/>	Līgavu - _____	
<input type="checkbox"/>	Cits - _____	

### Galvas rotas veids pēc augstuma:

<input checked="" type="checkbox"/>	augstais (no 9 cm)	<input type="checkbox"/>	vidēja augstuma (no 5 līdz 9 cm augsts)
<input type="checkbox"/>	šaurais/zemais (līdz 5 cm cm)	<input type="checkbox"/>	nenosakāma augstuma

### Galvas rotas veids pēc tā cietuma:

<input checked="" type="checkbox"/>	Cietais	<input type="checkbox"/>	Mīkstais
-------------------------------------	---------	--------------------------	----------

### Cieto vainagu pildījums (pēc taustes, novērojuma):

<input type="checkbox"/>	kartons	<input type="checkbox"/>	tāss
<input checked="" type="checkbox"/>	pape	<input type="checkbox"/>	krija (liepu miza)
<input type="checkbox"/>	cits materiāls	<input type="checkbox"/>	nenosakāms

### Vainaga pamata audums

<input checked="" type="checkbox"/>	vilna	<input type="checkbox"/>	lins
<input type="checkbox"/>	samts	<input type="checkbox"/>	kokvilna
<input type="checkbox"/>	zīds	<input type="checkbox"/>	metāls
<input type="checkbox"/>	cits materiāls	<input type="checkbox"/>	nenosakāms

### Piezīmes:

Sarkans vilnas tūks, krāsas tonis - CMYK 0-100-75-0, RGB 204-30-65, HEX CC1e41 (lapa 20-10)

**Odere:**

<input checked="" type="checkbox"/>	Ir	<input type="checkbox"/>	Nav
<input type="checkbox"/>	nav nosakāms _____		

**Oderes audums:**

<input type="checkbox"/>	Lins	<input type="checkbox"/>	Vilna
<input checked="" type="checkbox"/>	Kokvilna	<input type="checkbox"/>	Zīds
<input type="checkbox"/>	cits materiāls	<input type="checkbox"/>	Nenosakāms

**Piezīmes:**

Kokvilnas satīna auduma, krokota, kas jāvis saglabāt apskatāmu oderes oriģinālo krāsas toni – CMYK 0-100-0-12, RGB 179-0-122, HEX B3007A (lapā 17-11).

**Lentas:**

<input type="checkbox"/>	Ir	<input checked="" type="checkbox"/>	Nav
<input type="checkbox"/>	nav nosakāms _____		

**Lentas audums:**

<input type="checkbox"/>	Lins	<input type="checkbox"/>	Kokvilna
<input type="checkbox"/>	Zīds	<input type="checkbox"/>	Brokāts
<input type="checkbox"/>	Vilna	<input type="checkbox"/>	cits materiāls _____

**Aplikācija:**

<input type="checkbox"/>	Ir	<input checked="" type="checkbox"/>	Nav
<input type="checkbox"/>	nav nosakāms _____		

**Aplikācijas audums:**

<input type="checkbox"/>	Lins	<input type="checkbox"/>	Vilna
<input type="checkbox"/>	Kokvilna	<input type="checkbox"/>	cits materiāls _____

**Ornaments:**

<input type="checkbox"/>	ģeometriskais (ornamenti)	<input type="checkbox"/>	florāls (augu valsts zīmējumi)
<input type="checkbox"/>	zoomorfais (dzīvnieku valsts zīmējumi)	<input type="checkbox"/>	antropomorfais (stilizēti cilvēku figūru zīmējumi)
<input checked="" type="checkbox"/>	Jaukts		

**Piezīmes:**

Tradicionālais Nīcas-Bārtas vainaga raksts ar pamatni un kuģīšu (kronīšu) un moliņu (apmaļu) rakstu joslām. Kuģīšu skaits – 7, t.sk. 4 apgāzti un 3 stāvoši: priekšpusē un sānos – stāvošie, pa vidu tiem un aizmugurē – apgāztie. Aizmugurē tradicionālais uzšuvums V veida formā no brokāta lentas, kas izmantota arī vainaga apakšmalas rotājumam. Augšmala rotāta ar apaļām lielajām daudzšķautņainām stikla krellēm. Vainaga oderes, kas ir rozā kokvilnas satīna audums, krāsas tonis nosakāms precīzi, jo tā krokota, kas jāvis auduma krāsai neizbalēt gaismā.





### Izmantotie rotājumi:

zīles, pērles (stikla, plastmasas, koka, dabas materiāli + izmēra numurs un krāsa)

**Piezīmes:**

- Metāla pērlītes – zelta krāsā, vainaga apskates brīdī – aptuveni pusi apsūbējusi (d = 2 mm)
- Stikla caurspīdīgas bezkrāsas pērlītes ar pelēku/grafīta krāsas serdīti (d = 2 mm)

stobriņi, salmiņi / smeldzīši (stikla, plastmasas + izmēra numurs un krāsa)

**Piezīmes:**

Stikla salmiņi:

- Balti stikla salmiņi (g = 2 - 10 mm, 9 mm un 15 mm)
- Sudraba krāsas stikla salmiņi (g = 4 - 10 mm)
- Zelta krāsas stikla salmiņi (g = 12 - 13 mm)

smeldži / šķeltās pērles, salmiņi (stikla, plastmasas + izmēra numurs un krāsa)

**Piezīmes:**

akmeņu vai stikla krelles (izmērs, krāsa)

**Piezīmes:**

- Vainaga augšmalā – apaļas daudzšķautņainas stikla krelles (d = 17 mm), kas uzvērtas uz balta diega, bet piešūtas ar rozā krāsas vilnas diegu, pieskaņotu vainaga odes auduma krāsai.
- Kuģīšos un aizmugurē – pūstas stikla krellītes zelta un sudraba krāsā (d = 4 mm)

fliteri, vizuļi, spoguļi (kādu krāsu, izmēra)

**Piezīmes:**

Sudraba krāsas fliteri (d = 8 mm)

spirāles (izmērs, krāsa)

**Piezīmes:**

lentas (materiāls: brokāta, zīda, samta + krāsas + izmēri: garums, platums)

**Piezīmes:**

- Sudraba brokāta lente ar ģeometrisku rakstu (līklocis), pl = 2,5 cm.
- Balta līkloču kokvilnas (???) lente (pl = 6 - 7 mm)
- Zelta krāsas līkloču brokāta lente (pl = 1,2 - 1,4 cm)

cits materiāls

**Piezīmes:**

### Piezīmes par vainaga unikalitāti u.c.:

Informācijas ievākšanas datums: 07.08.2019

Ilustratīvais materiāls



Liepājas muzeja vainaga (inv. Nr.855) priekšpuse



Liepājas muzeja vainaga (inv. Nr.855) aizmugure



*Liepājas muzeja vainaga (inv. Nr.855) sāni*



*Liepājas muzeja vainaga (inv. Nr.855) sāni*




*Liepājas muzeja vainaga (inv. Nr.855) detaļas (aizmugures vīles uzšuvums)*




*Liepājas muzeja vainaga (inv. Nr.855) detaļas (izšuvumam fragments)*



*Liepājas muzeja vainaga (inv. Nr.855) detaļas (izšuvuma fragments)*



*Liepājas muzeja vainaga (inv. Nr.855) detaļas (izšuvuma fragments)*



*Liepājas muzeja vainaga (inv. Nr.855) detaļas (odere)*



*Liepājas muzeja vainaga (inv. Nr.855) detaļas (odere)*

## Zīļu vainaga apraksta lapa



<b>Muzeja nosaukums:</b>	Liepājas muzejs
<b>Priekšmeta identifikācijas numurs:</b>	856
<b>Priekšmeta nosaukums:</b>	Vainags Nīcas-Bārtas vainags
<b>Izgatavošanas vieta:</b>	Nezināma
<b>Aptuvenais izgatavošanas laiks:</b>	19.gadsimts
<b>Autors / izgatavotājs:</b>	Nezināms
<b>Valkāšanas vieta:</b>	Nīcas apkārtnē
<b>Priekšmeta autentiskums:</b>	<input checked="" type="checkbox"/> Oriģināls <input type="checkbox"/> izgatavots pēc _____
<b>Augstums:</b>	10 cm (bez augšmalas krellēm), kartona augstums zem vainaga raksta – 9 cm
<b>Apkārtmērs:</b>	Ārējais apkārtmērs apakšmalā - 55 cm, augšmalā - 65 cm
<b>Muzeja informācija:</b>	Vainags ar brokāta ieloku, stikla zīlēm, baltām smeldzēm, sudraba un zelta pārlišu rakstu. 19.gadsimts. Iegūts 1932.gadā no K.Kušes Nīcā.

<p><b>Priekšmeta apraksts:</b></p>	<p>Nīcas-Bārtas vainags ar 7 kuģīšu (kroņu) raksta un molu joslām, izšūti uz sarkanas vilnas auduma (krāsas tonis lapā 21-9 Pure). Aizmugurē tradicionālais V veida brokāta lentas uzšuvums. Apakšmalā brokāt lentas uzšuvums - 3,3 cm plata sudrabaina (netīra, nomelnējusi) brokāta lēta ar ģeometrisku rakstu (gandrīz pa visu vidusdaļu lētai līkloča raksts). Aizmugurē tā pati lēta krokojot uzšūta, lai veidotu V veida uzšuvumu.</p> <p>Kuģīšu (kroņu) rakstu veido kuģīšu (3 stāvie – vainaga priekšpusē un sānos, un 4 apgāztie – 2 aizmugurē un 2 sānos) un molu motīvs, izšūts uz sarkana vilnas auduma (raksta joslas h=3,5 cm). Molu rakstam izmantoti balti stikla salmiņi (g=15 mm). Kuģīšu rakstam izmantoti stikla salmiņi zelta (g= 3 – 7 mm), sudraba (g=12 mm) un baltas krāsas (g= 3 mm, 5 mm un 11 mm) salmiņi, kā arī sudraba un zelta krāsas pērlītes (Nr.10 vai 11) un pūstās krellēs zelta un sudraba krāsā (d = 4 mm).</p> <p>Virs kuģīšu raksta joslas uzšūta balta kokvilnas līkloču lēta (h = 8 mm), uz kuras uzšūti pamīšus zelta krāsas fliteru (d=8mm) un caurspīdīgu pērlīšu ar grafīta krāsas serdīti (d = 2 mm) rakstu bloki (3 rindās pa 3 pērlītēm). Fliteri piešūti ar tādām pašām pērlītēm.</p> <p>Virs baltās līkloču lentas piešūta zelta krāsas brokāta līkloču lēta (h = 1,4 cm).</p> <p>Vainaga augšmalu noslēdz lielo daudzķautņaino stikla kreļļu uzšuvums (d=16 mm).</p> <p>Vainaga odere – rozā krāsas kokvilnas satīns (krāsas tonis lapā 17-10) bez savilkumiem, apvilka ap vainaga karkasu un pašūta zem apakšmalas brokāta lētas, bet augšmalā tai uzšūts pāri sarkanais vilnas audums ar izšūto vainaga rakstu (kuģīšu josla un abas dekoratīvās lētas).</p> <p>Saglabāšanās pakāpe: ļoti slikta – novalkāts un bojāts, odere vietām pilnīgi sadalījusies, eksponējams pēc nopietniem restaurācijas/labojuma darbiem</p>
------------------------------------	---





## Priekšmeta apraksts

### Galvas rotas veids pēc izskata:

<input checked="" type="checkbox"/>	zīļu vainags	<input type="checkbox"/>	Mataukla
<input type="checkbox"/>	vizuļu vainags	<input type="checkbox"/>	Kaspine
<input type="checkbox"/>	astru vainags	<input type="checkbox"/>	sienamais vainags
<input type="checkbox"/>	spangu ar pārļu rotājumu augšpusē	<input type="checkbox"/>	Cizelētais
<input type="checkbox"/>	Spoguļu	<input type="checkbox"/>	cita veida – stilizēts jaundarinājums

### Galvas rotas veids pēc teritorijas:

<input type="checkbox"/>	Kuldīga-Alsunga-Ventspils / spangu	
<input type="checkbox"/>	Talsu-Ventspils	
<input type="checkbox"/>	Užavas-Turlavas	
<input type="checkbox"/>	Skrundas-Aizputes	
<input checked="" type="checkbox"/>	Nīcas-Bārtas	
<input type="checkbox"/>	Lejaskurzemes	
<input type="checkbox"/>	Rietumkurzemes viļņainais	
<input type="checkbox"/>	Līgavu - _____	
<input type="checkbox"/>	Cits - _____	

### Galvas rotas veids pēc augstuma:

<input checked="" type="checkbox"/>	augstais (no 9 cm)	<input type="checkbox"/>	vidēja augstuma (no 5 līdz 9 cm augsts)
<input type="checkbox"/>	šaurais/zemais (līdz 5 cm cm)	<input type="checkbox"/>	nenosakāma augstuma

### Galvas rotas veids pēc tā cietuma:

<input checked="" type="checkbox"/>	Cietais	<input type="checkbox"/>	Mīkstais
-------------------------------------	---------	--------------------------	----------

### Cieto vainagu pildījums (pēc taustes, novērojuma):

<input type="checkbox"/>	kartons	<input type="checkbox"/>	tāss
<input checked="" type="checkbox"/>	pape	<input type="checkbox"/>	krija (liepu miza)
<input type="checkbox"/>	cits materiāls	<input type="checkbox"/>	nenosakāms

### Vainaga pamata audums

<input checked="" type="checkbox"/>	vilna	<input type="checkbox"/>	lins
<input type="checkbox"/>	samts	<input type="checkbox"/>	kokvilna
<input type="checkbox"/>	zīds	<input type="checkbox"/>	metāls
<input type="checkbox"/>	cits materiāls	<input type="checkbox"/>	nenosakāms

### Piezīmes:

Sarkans vilnas tūks, krāsas tonis - CMYK 0-100-100-0, RGB 204-33-40, HEX CC2128 (lapa 21-9)

### Odere:

<input checked="" type="checkbox"/>	Ir	<input type="checkbox"/>	Nav
<input type="checkbox"/>	nav nosakāms _____		

**Oderes audums:**

<input type="checkbox"/>	Lins	<input type="checkbox"/>	Vilna
<input checked="" type="checkbox"/>	Kokvilna	<input type="checkbox"/>	Zīds
<input type="checkbox"/>	cits materiāls	<input type="checkbox"/>	Nenosakāms

**Piezīmes:**

Rozā kokvilnas satīna audums, apvilīts ap papi; krāsas tonis CMYK 0-100-0-0, RGB 202-0-136, HEX CA0088 (lapā 17-10).

**Lentas:**

<input type="checkbox"/>	Ir	<input checked="" type="checkbox"/>	Nav
<input type="checkbox"/>	nav nosakāms _____		

**Lentas audums:**

<input type="checkbox"/>	Lins	<input type="checkbox"/>	Kokvilna
<input type="checkbox"/>	Zīds	<input type="checkbox"/>	Brokāts
<input type="checkbox"/>	Vilna	<input type="checkbox"/>	cits materiāls _____

**Aplikācija:**

<input type="checkbox"/>	Ir	<input checked="" type="checkbox"/>	Nav
<input type="checkbox"/>	nav nosakāms _____		

**Aplikācijas audums:**

<input type="checkbox"/>	Lins	<input type="checkbox"/>	Vilna
<input type="checkbox"/>	Kokvilna	<input type="checkbox"/>	cits materiāls _____

**Ornaments:**

<input type="checkbox"/>	ģeometriskais (ornamenti)	<input type="checkbox"/>	florāls (augu valsts zīmējumi)
<input type="checkbox"/>	zoomorfais (dzīvnieku valsts zīmējumi)	<input type="checkbox"/>	antropomorvais (stilizēti cilvēku figūru zīmējumi)
<input checked="" type="checkbox"/>	Jaukts		

**Piezīmes:**

Tradicionālais Nīcas-Bārtas vainaga raksts ar pamatni un kuģīšu (kronīšu) un moliņu (apmaļu) rakstu joslām. Kuģīšu skaits – 7, t.sk. 4 apgāzti un 3 stāvoši: priekšpusē un sānos – stāvošie, pa vidu tiem un aizmugurē – apgāztie. Aizmugurē tradicionālais uzšuvums V veida formā no brokāta lentas, kas izmantota arī vainaga apakšmalas rotājumam. Augšmala rotāta ar lielām stikla krellēm.

**Izmantotie rotājumi:**

<input checked="" type="checkbox"/>	zīles, pērles (stikla, plastmasas, koka, dabas materiāli + izmēra numurs un krāsa)
-------------------------------------	--

**Piezīmes:**

Metāla pērlītes:

- zelta krāsā (nr.11)
- sudraba krāsā (nr. 11)

Stikla pērlītes – caurspīdīgas, bezkrāsainas ar grafīta serdīti (d = 2 mm)



stobriņi, salmiņi / smeldzīši (stikla, plastmasas + izmēra numurs un krāsa)

**Piezīmes:**

Stikla salmiņi:

- Balti stikla salmiņi (g = 3 mm, 5 mm, 11 mm un 15 mm)
- Sudraba krāsas stikla salmiņi (g = 12 mm)
- Zelta krāsas stikla salmiņi (g = 3 mm un 7 mm)

smeldži / šķeltās pērles, salmiņi (stikla, plastmasas + izmēra numurs un krāsa)

**Piezīmes:**

---

akmeņu vai stikla krelles (izmērs, krāsa)

**Piezīmes:**

- Kuģišu rakstā - pūstās stikla krellītes, daudzšķautņainas (d = 4 mm) zelta un sudraba krāsā.
- Vainaga augšmalā - apaļas daudzšķautņainas stikla krelles (d=16 mm), uzvērtas uz balta diega un piešūtas pie vainaga ar oderes krāsai pieskaņotu rozā un sarkanas krāsas diegiem.

fliteri, vizuļi, spoguļi (kādu krāsu, izmēra)

**Piezīmes:**

- Zelta krāsas fliteri (d = 8 mm)

spirāles (izmērs, krāsa)

**Piezīmes:**

---

lentas (materiāls: brokāta, zīda, samta + krāsas + izmēri: garums, platums)

**Piezīmes:**

- Sudraba brokāta lente ar ģeometrisku rakstu - gandrīz visā vidusdaļā līklocis (pl = 3,2 – 3,3 cm)
- Zelta krāsas brokāta lente (pl = 14 mm)
- Baltas krāsas kokvilnas lente (pl = 8 mm)

cits materiāls

**Piezīmes:**

---

**Piezīmes par vainaga unikalitāti u.c.:**

Informācijas ievākšanas datums: 07.08.2019

Ilustratīvais materiāls



Liepājas muzeja vainaga (inv. Nr.856) priekšpuse



Liepājas muzeja vainaga (inv. Nr.856) aizmugure



*Liepājas muzeja vainaga (inv. Nr.856) sāni*



*Liepājas muzeja vainaga (inv. Nr.856) sāni*



*Liepājas muzeja vainaga (inv. Nr.856) iekšpuse (odere)*



*Liepājas muzeja vainaga (inv. Nr.856) detaļas (odere)*



*Liepājas muzeja vainaga (inv. Nr.856) detaļas (lielās krelles)*



*Liepājas muzeja vainaga (inv. Nr.856) detaļas (lielās krelles)*



*Liepājas muzeja vainaga (inv. Nr.856) detaļas (izšūvuma fragments)*



*Liepājas muzeja vainaga (inv. Nr.856) detaļas 9izšūvuma fragments)*





*Liepājas muzeja vainaga (inv. Nr.856) detaļas (brokāta lentas raksts)*



*Liepājas muzeja vainaga (inv. Nr.856) detaļas (izšuvuma fragments)*

## Zīļu vainaga apraksta lapa



<b>Muzeja nosaukums:</b>	Liepājas muzejs
<b>Priekšmeta identifikācijas numurs:</b>	857
<b>Priekšmeta nosaukums:</b>	Vainags Viļņotais Rietumkurzemes vainags / Nīgrandes vainags
<b>Izgatavošanas vieta:</b>	Nezināma
<b>Aptuvenais izgatavošanas laiks:</b>	19.gadsimts
<b>Autors / izgatavotājs:</b>	Nezināms
<b>Valkāšanas vieta:</b>	Liepājas apkārtnē (iegūts Bārtā 1925.gadā)
<b>Priekšmeta autentiskums:</b>	<input checked="" type="checkbox"/> Oriģināls <input type="checkbox"/> izgatavots pēc _____
<b>Augstums:</b>	Viļņu augstums: priekšpusē – 12 cm, aizmugurē – 9 cm, sānos – 10,8 cm. Augstums starp viļņiem (viļņu dziļums): starp priekšpusē un sānu vilni – 8 cm, starp aizmugures un sānu vilni – 7,5 cm
<b>Apkārtmērs:</b>	Ārējais apkārtmērs apakšmalā – 54 cm
<b>Muzeja informācija:</b>	Vainags ar viļņveidīgu augšmalas izgriezumu, četros lokos ar krāsainām smeldzēm puķes un saulītes uz melna pamata. 19.gadsimts. Iegūts 1925.gadā Bārtā.
<b>Priekšmeta apraksts:</b>	Viļņotais Rietumkurzemes vainags ar 4 lokiem uz tumša pamata ar florālu rakstu, izšūtu ar krāsainām stikla pērlītēm un salmiņiem ar gaiši brūnu diegu. Vainaga augšmala un apakšmala apšūta ar gaiši brūnu atlasu / zīda lentu.

Vainaga priekšpusē vairākstāvu florāls – zieda (kalmes zieda) raksts, ko veido apakšpusē 2 stāvos atlocītas ziedlapas, augšpusē – sirds veida zieda raksts ar ovālu pildījumu virs tā. Sānos – četrlapu ziedu (saulīšu) raksts. Aizmugurē redzama vīle, pie kuras, domājams, vainaga nēsāšanas laikā varētu būt piešūtas krāsainas lentas. Starp visiem ziediem un četrlapu ziediem (saulītēm) un aizmugures vīli izšūti stilizēti koku stāvi. Vainags izšūts pamatā ar daudzkrāsainiem stikla salmiņiem.

Izmantotie materiāli priekšpusē zieda izšūšanai: daudzkrāsaini stikla salmiņi. Augšējā daļā: sudrabaini pelēcīgi (g = 13 cm), tumši zili (g = 7 mm, lapā 13-16), tumši zaļi (g = 3 mm, lapā 7-15) un gaiši zili (g = 3 mm, lapā 9-24). Sirdsveida rakstā: balti salmiņi – bēši pienīgi (g = 5 – 9 mm), tumši zaļi (g = 9 mm, lapā 7-15), sudrabaini (g = 9 mm), gaišāki zaļi (g = 7 mm, lapā 7-4), brūni (g = 7 mm, lapā 20-31), tumši zili (g = 4 mm, lapā 11-30) un rozā (g = 4 mm, lapā 19-19). Apakšējās atlocītajās ziedlapās: balti pienīgi (g = 2 – 9 mm), rozā (g = 3 – 5 mm, lapā 19-19) un zaļi (g = 3 – 9 mm, lapā 7-15). Augšējās atlocītajās ziedlapās: gaiši zaļi (g = 7 mm, lapā 7-4), pienīgi balti (g = 5 – 9 mm), tumši zili (g = 5 mm, lapā 11-30), tumši zaļi (g = 2 mm, lapā 7-15) un gaiši zili (g = 3 mm, lapā 9-24).

Četrlapu ziedos (saulītēm) sānos katra lapiņa izšūta ar stikla salmiņiem savādākās krāsās. Augšējā ziedlapiņa: balti (g = 2 – 4 mm), gaiši zaļi (g = 7 mm, lapā 7-4), tumši zaļa (g = 3 mm), rozā (g = 5 mm, lapā 19-19), melni (g = 5 mm), tumši zili (g = 9 mm, lapā 11-30), tumši zaļš (g = 9 mm, lapā 7-15), sudrabaini metāliski (g = 10 mm), brūni (g = 7 mm, lapā 20-31), balts (g = 9 mm) un gaiši zils (g = 5 mm). Sānu ziedlapiņā pa labi : balti / bēši pienīgi (g = 5 – 9 mm), sūnu zaļi (g = 9 mm, lapā 7-15), sudrabaini metāliski (g = 9 mm), zaļi (g = 7 mm, lapā 7-4), brūni (g = 7 mm, lapā 20-31), tumši zili (g = 4 mm, lapā 11-30) un rozā (g = 4 mm, lapā 19-19). Sānu lapiņā pa kreisi: balti pienīgi (g = 2 – 9 mm), rozā (g = 3 – 5 mm, lapā 19-19) un zaļi (g = 3 – 9 mm, lapā 7-15). Apakšējā lapiņā: gaiši zaļi (g = 7 mm, lapā 7-4), balti pienīgi (g = 5 – 9 mm), tumši zili (g = 5 mm, lapā 11-30), tumši zaļi (g = 2 mm, lapā 7-15) un gaiši zili (g = 3 mm, lapā 9-24).

Lapās puses četrlapu ziedam (saulītei) apakšējā lapiņā pie krusta salmiņa iešūtas dzeltenas stikla pērlītes (Nr. 15)

Stilizēto koka rakstu izšūšanai izmantoti garie salmiņi: balti pienīgi, rozā, gaiši zaļi, tumši zili metāliski. Krustiņos tiem blakus gari un īsi stikla salmiņi: sudrabaini metāliski, balti pienīgi, tumši zili, atsevišķiem pa vidu dažādu krāsu stikla pērlītes.

Gar augšmalu zem dekoratīvās lentas virs visa raksta nošūta slīpa krāsainu salmiņu līnija.

Odere – raiba plāna kokvilna. Auduma raksts – uz gaiši brūna auduma spiests (uzdrukāts) tumši brūnu kompakto ziediņu raksts. Vainaga cietībai, domājams, izmantota krija.

Saglabāšanās pakāpe: pietiekami laba – neskatoties uz valkāšanas pakāpi, vainaga zīmējums saglabājies, saprotams un nolasāms; iztrūkst pāris pērlīšu un salmiņu, nozīmīgu vainaga bojājumu nav; novalkāts; vainags bet eksponējams arī bez labojumiem vai nelielas restaurācijas veikšanas.



## Priekšmeta apraksts

### Galvas rotas veids pēc izskata:

<input checked="" type="checkbox"/>	zīļu vainags	<input type="checkbox"/>	mataukla
<input type="checkbox"/>	vizuļu vainags	<input type="checkbox"/>	kaspine
<input type="checkbox"/>	astru vainags	<input type="checkbox"/>	sienamais vainags
<input type="checkbox"/>	spangu ar pārļu rotājumu augšpusē	<input type="checkbox"/>	cizelētais
<input type="checkbox"/>	spoguļu	<input type="checkbox"/>	cita veida – stilizēts jaundarinājums

### Galvas rotas veids pēc teritorijas:

<input type="checkbox"/>	Kuldīga-Alsunga-Ventspils / spangu	
<input type="checkbox"/>	Talsu-Ventspils	
<input type="checkbox"/>	Užavas-Turlavas	
<input type="checkbox"/>	Skrundas-Aizputes	
<input type="checkbox"/>	Nīcas-Bārtas	
<input type="checkbox"/>	Lejaskurzemes	
<input checked="" type="checkbox"/>	Rietumkurzemes viļņainais	Nīgrandes tipa vainags
<input type="checkbox"/>	Līgavu - _____	
<input type="checkbox"/>	Cits - _____	

### Galvas rotas veids pēc augstuma:

<input checked="" type="checkbox"/>	augstais (no 9 cm)	<input type="checkbox"/>	vidēja augstuma (no 5 līdz 9 cm augsts)
<input type="checkbox"/>	šaurais/zemais (līdz 5 cm cm)	<input type="checkbox"/>	nenosakāma augstuma

### Galvas rotas veids pēc tā cietuma:

<input checked="" type="checkbox"/>	cietais	<input type="checkbox"/>	mīkstais
-------------------------------------	---------	--------------------------	----------

### Cieto vainagu pildījums (pēc taustes, novērojuma):

<input type="checkbox"/>	kartons	<input type="checkbox"/>	bērza tāss
<input type="checkbox"/>	pape	<input type="checkbox"/>	krija (liepu miza)
<input type="checkbox"/>	cits materiāls	<input checked="" type="checkbox"/>	nenosakāms

#### Piezīmes:

Domājams, ka izmantota krija. Nav nosakāms, neatārdot oderi.

### Vainaga pamata audums

<input type="checkbox"/>	vilna	<input type="checkbox"/>	lins
<input checked="" type="checkbox"/>	samts	<input type="checkbox"/>	kokvilna
<input type="checkbox"/>	zīds	<input type="checkbox"/>	metāls
<input type="checkbox"/>	cits materiāls	<input type="checkbox"/>	nenosakāms

#### Piezīmes:

Tumši brūns samta audums, krāsas tonis CMYK 0-25-100, RGB 64-51-0, HEX 403300 (lapā 24-18)

**Odere:**

<input checked="" type="checkbox"/>	ir	<input type="checkbox"/>	nav
<input type="checkbox"/>	nav nosakāms _____		

**Oderes audums:**

<input type="checkbox"/>	lins	<input type="checkbox"/>	vilna
<input checked="" type="checkbox"/>	kokvilna	<input type="checkbox"/>	zīds
<input type="checkbox"/>	cits materiāls	<input type="checkbox"/>	nenosakāms

**Piezīmes:**

Odere – raiba plāna kokvilna. Auduma raksts – uz gaiši brūna auduma spiests (uzdrukāts) tumši brūnu kompaktu ziediņu raksts. Tumši brūnās krāsas tonis – CMYK 0-50-100-80, RGB 77-48-0, HEX 4D3000 (lapā 23-16)

**Lentas:**

<input checked="" type="checkbox"/>	ir	<input type="checkbox"/>	Nav
<input type="checkbox"/>	nav nosakāms _____		

**Lentas audums:**

<input type="checkbox"/>	Lins	<input type="checkbox"/>	Kokvilna
<input checked="" type="checkbox"/>	Zīds	<input type="checkbox"/>	Brokāts
<input type="checkbox"/>	Vilna	<input type="checkbox"/>	cits materiāls _____

**Piezīmes:**

Atlasa zīda dekoratīva lenta, nošūta gar vainaga augšmalu un apakšmalu. Lentas platums ????, lentas krāsas tonis (pabalējis) CMYK 0-64-48-40, RGB 143-82-77, HEX 8F524D (lapā 20-33)

**Aplikācija:**

<input type="checkbox"/>	ir	<input checked="" type="checkbox"/>	Nav
<input type="checkbox"/>	nav nosakāms _____		

**Aplikācijas audums:**

<input type="checkbox"/>	Lins	<input type="checkbox"/>	Vilna
<input type="checkbox"/>	Kokvilna	<input type="checkbox"/>	cits materiāls _____

**Ornaments:**

<input type="checkbox"/>	ģeometriskais (ornamenti)	<input checked="" type="checkbox"/>	florāls (augu valsts zīmējumi)
<input type="checkbox"/>	zoomorfais (dzīvnieku valsts zīmējumi)	<input type="checkbox"/>	antropomorfais (stilizēti cilvēku figūru zīmējumi)
<input type="checkbox"/>	jaukts		

**Piezīmes:**

Viļņotais Rietumkurzemes (Nīgrandes tipa) vainags uz tumša pamata ar florālu rakstu, izšūtu ar krāsainām stikla pērlītēm un salmiņiem ar gaiši brūnu diegu. Vainaga augšmala un apakšmala apšūta ar gaiši brūnu atlasa / zīda lentu.

Vainaga priekšpusē vairākstāvu florāls – zieda (kalmes zieda) raksts, ko veido apakšpusē 2 stāvos atlocītas ziedlapas, augšpusē – sirds veida zieda raksts ar ovālu pildījumu virs tā. Sānos – četrlapu ziedu (saulīšu) raksts. Aizmugurē redzama vīle, pie kuras, domājams, vainaga nēsāšanas laikā varētu būt bijušas piešūtas krāsainas lentas. Starp visiem ziediem un četrlapu ziediem (saulītēm) un aizmugures vīli izšūti stilizēti koku stāvi. Vainags izšūts pamatā ar daudzkrāsainiem stikla salmiņiem.



### Izmantotie rotājumi:

zīles, pērles (stikla, plastmasas, koka, dabas materiāli + izmēra numurs un krāsa)

#### Piezīmes:

Stikla pērles:

- dzeltenas (Nr. 15), krāsas tonis CMYK 0-0-88-8, RGB 237-224-71, HEX EDE047 (lapā 1-26)

stobriņi, salmiņi / smeldzīši (stikla, plastmasas + izmēra numurs un krāsa)

#### Piezīmes:

Stikla salmiņi:

- sudrabaini metāliski (g = 9 mm, 10 mm, 13 mm)
- tumši zili (g = 7 mm), krāsas tonis CMYK 100-100-0-24, RGB 39-38-116, HEX 272674 (lapā 13-16)
- tumši zili (g = 4 – 5 mm, 9 mm), krāsas tonis CMYK 88-44-0-32, RGB 46-91-141, HEX 2E5B8D (lapā 11-30)
- tumši zaļi (g = 2 - 3 - 9 mm), krāsas tonis CMYK 100-0-50-60, RGB 0-89-82, HEX 005952 (lapā 7-15)
- gaišāki zaļi (g = 5 mm, 7 mm), krāsas tonis CMYK 36-0-18-0, RGB 177-216-212, HEX B1D8D4 (lapā 7-4)
- gaiši zili (g = 3 mm), krāsas tonis CMYK 36-0-0-24, RGB 139-174-198, HEX 8BAEC6 (lapā 9-24)
- balti – bēši pienīgi (g = 2 - 5 – 9 mm)
- brūni (g = 7 mm), krāsas tonis CMYK 0-88-66-40, RGB 136-45-52, HEX 882D34 (lapā 20-31)
- rozā (g = 3 – 5, 4 mm un garie), krāsas tonis CMYK 0-24-12, RGB 227-194-192, HEX E3C2C0 (lapā 19-19)
- melni (g = 5 mm)
- balti pienīgi (gari)
- tumši zili metāliski (gari, krāsas tonis lapā 11-30)

smeldži / šķeltās pērles, salmiņi (stikla, plastmasas + izmēra numurs un krāsa)

akmeņu vai stikla krelles (izmērs, krāsa)

fliteri, vizuļi, spoguļi (kādu krāsu, izmēra)

spirāles (izmērs, krāsa)

lentas (materiāls: brokāta, zīda, samta + krāsas + izmēri: garums, platums)

cits materiāls

### Piezīmes par vainaga unikalitāti u.c.:

Iepriekš literatūrā neredzēts vainaga raksts ar vairākstāvīgu zieda ornamentu priekšpusē.

Informācijas ievākšanas datums: 07.08.2019

Ilustratīvais materiāls



Liepājas muzeja vainaga (inv. Nr.857) priekšpuse



Liepājas muzeja vainaga (inv. Nr.856) aizmugure



*Liepājas muzeja vainaga (inv. Nr.856) sāni*



*Liepājas muzeja vainaga (inv. Nr.856) sāni*





*Liepājas muzeja vainaga (inv. Nr.856) detaļas (izšūvuma fragments, aizmugures vīle)*



*Liepājas muzeja vainaga (inv. Nr.856) detaļas (izšūvuma fragments)*



*Liepājas muzeja vainaga (inv. Nr.856) detaļas (izšuvuma fragments)*



*Liepājas muzeja vainaga (inv. Nr.856) detaļas (izšuvuma fragments)*



*Liepājas muzeja vainaga (inv. Nr.856) detaļas (izšuvuma fragments)*



*Liepājas muzeja vainaga (inv. Nr.856) detaļas (izšuvuma fragments)*



*Liepājas muzeja vainaga (inv. Nr.856) detaļas (izšuvuma fragments)*



*Liepājas muzeja vainaga (inv. Nr.856) detaļas (izšuvuma fragments)*



*Liepājas muzeja vainaga (inv. Nr.856) detaļas (odere)*

## Zīļu vainaga apraksta lapa



<b>Muzeja nosaukums:</b>	Liepājas muzejs
<b>Priekšmeta identifikācijas numurs:</b>	8872
<b>Priekšmeta nosaukums:</b>	Vainags Nīcas-Bārtas vainags
<b>Izgatavošanas vieta:</b>	Liepājas apvidus
<b>Aptuvenais izgatavošanas laiks:</b>	19.gadsimts (?)
<b>Autors / izgatavotājs:</b>	Nezināms
<b>Valkāšanas vieta:</b>	Bārtas apkārtnē
<b>Priekšmeta autentiskums:</b>	<input checked="" type="checkbox"/> oriģināls <input type="checkbox"/> izgatavots pēc _____
<b>Augstums:</b>	7 cm (bez augšmalas krellēm)
<b>Apkārtmērs:</b>	Ārējais apkārtmērs apakšmalā - 53 cm, augšmalā - 56 cm
<b>Muzeja informācija:</b>	Vainags. Ar brokāta ieloku, stikla zilēm, baltām smeldzēm, sudraba un zelta pārlišu rakstu. Iegūts 1956.gadā Bārtā. Atrodas muzeja ekspozīcijā.



<p><b>Priekšmeta apraksts:</b></p>	<p>Pamatnē brokāta lenta – 2,2 cm, iespējams zigzaga rakstu, jo lenta nomelnējusi un tās ornaments grūti nolasāms.</p> <p>Kuģīšu rindas augstums – 3,8 cm. Virs kuģīšu joslas uzšūta viena rinda ar baltiem salmiņiem (g = 9mm).</p> <p>Zem stikla krellēm augšmalā bijusi metāliska brokāta lente, kas apšūta ap vainaga augšmalu (abās pusēs vienādās daļās), virs kuras uzšūtas lielas, apaļas stikla krelles – daudzšķautņainas (d = 16 mm), sākotnēji piešūtas ar sarkanu diegu, pēc tam labotas un šūtas ar baltu kokvilnas diegu.</p> <p>Vainaga cietībai iekšpusē pape.</p> <p>Odere – raiba kokvilnas auduma: uz sarkana pamata (krāsas tonis lapā 18-11) ar sīku, bēšīgu puķīšu rakstu.</p> <p>Moli – balti stikla salmiņi vienā rindā (g = 10 mm).</p> <p>Visu kuģīšu raksti (pildījumi) vienādi. To maliņu veido zelta krāsas metāla pērlītes (Nr.11), pildījumu – zelta salmiņi (g = 5 - 13 mm), balti salmiņi (g = 3 - 9 mm) un sudraba salmiņi (6 gb) (g = 9 mm). Stāvošos kuģīšos vidū sudraba salmiņi, apgāztos – zelta (skat. foto).</p> <p>Īpatnēji veidota aizmugure – V formai pāri pārlikta lenta.</p> <p>Pamatne – sarkans vilnas tūks.</p> <p>Saglabāšanās pakāpe: ļoti slikta – novalkāts un vainaga zīmējums grūti nolasāms vai nesalasāms, saglabājies daļēji, fragmentāri; eksponējams tikai pēc nopietniem restaurācijas/labojuma darbiem</p>
------------------------------------	--



## Priekšmeta apraksts

### Galvas rotas veids pēc izskata:

<input checked="" type="checkbox"/>	zīļu vainags	<input type="checkbox"/>	mataukla
<input type="checkbox"/>	vizuļu vainags	<input type="checkbox"/>	kaspine
<input type="checkbox"/>	astru vainags	<input type="checkbox"/>	sienamais vainags
<input type="checkbox"/>	spangu ar pārļu rotājumu augšpusē	<input type="checkbox"/>	cizelētais
<input type="checkbox"/>	spoguļu	<input checked="" type="checkbox"/>	cita veida – stilizēts jaundarinājums

### Galvas rotas veids pēc teritorijas:

<input type="checkbox"/>	Kuldīga-Alsunga-Ventspils / spangu	
<input type="checkbox"/>	Talsu-Ventspils	
<input type="checkbox"/>	Užavas-Turlavas	
<input type="checkbox"/>	Skrundas-Aizputes	
<input checked="" type="checkbox"/>	Nīcas-Bārtas	
<input type="checkbox"/>	Lejaskurzemes	
<input type="checkbox"/>	Rietumkurzemes viļņainais	
<input type="checkbox"/>	Līgavu - _____	
<input type="checkbox"/>	Cits - _____	

### Galvas rotas veids pēc augstuma:

<input type="checkbox"/>	augstais (no 9 cm)	<input checked="" type="checkbox"/>	vidēja augstuma (no 5 līdz 9 cm augsts)
<input type="checkbox"/>	šaurais/zemais (līdz 5 cm cm)	<input type="checkbox"/>	nenosakāma augstuma

### Galvas rotas veids pēc tā cietuma:

<input checked="" type="checkbox"/>	cietais	<input type="checkbox"/>	mīksta
-------------------------------------	---------	--------------------------	--------

### Cieto vainagu pildījums (pēc taustes, novērojuma):

<input type="checkbox"/>	kartons	<input type="checkbox"/>	tāss
<input checked="" type="checkbox"/>	pape	<input type="checkbox"/>	krija (liepu miza)
<input type="checkbox"/>	cits materiāls	<input type="checkbox"/>	nenosakāms

### Vainaga pamata audums

<input checked="" type="checkbox"/>	vilna	<input type="checkbox"/>	lins
<input type="checkbox"/>	samts	<input type="checkbox"/>	kokvilna
<input type="checkbox"/>	zīds	<input type="checkbox"/>	metāls
<input type="checkbox"/>	cits materiāls	<input type="checkbox"/>	nenosakāms

### Piezīmes:

Sarkanas vilnas tūka audums, krāsas tonis CMYK 0-100-75-0, RGB 204-30-65, HEX CC1E41 (lapā 20-10).



**Odere:**

<input checked="" type="checkbox"/>	ir	<input type="checkbox"/>	nav
<input type="checkbox"/>	nav nosakāms _____		

**Oderes audums:**

<input type="checkbox"/>	lins	<input type="checkbox"/>	vilna
<input checked="" type="checkbox"/>	kokvilna	<input type="checkbox"/>	zīds
<input type="checkbox"/>	cits materiāls	<input type="checkbox"/>	nenosakāms

**Piezīmes:**

Raibs kokvilnas audums - sīku bēšīgu puķīšu raksts uz sarkana pamata, krāsas tonis CMYK 0-100-25-12, RGB 180-0-100, HEX B40064 (lapā 18-11).

**Lentas:**

<input type="checkbox"/>	ir	<input checked="" type="checkbox"/>	nav
<input type="checkbox"/>	nav nosakāms _____		

**Lentas audums:**

<input type="checkbox"/>	lins	<input type="checkbox"/>	kokvilna
<input type="checkbox"/>	zīds	<input type="checkbox"/>	brokāts
<input type="checkbox"/>	vilna	<input type="checkbox"/>	cits materiāls _____

**Aplikācija:**

<input type="checkbox"/>	ir	<input checked="" type="checkbox"/>	nav
<input type="checkbox"/>	nav nosakāms _____		

**Aplikācijas audums:**

<input type="checkbox"/>	lins	<input type="checkbox"/>	vilna
<input type="checkbox"/>	kokvilna	<input type="checkbox"/>	cits materiāls _____

**Ornaments:**

<input type="checkbox"/>	ģeometriskais (ornamenti)	<input type="checkbox"/>	florāls (augu valsts zīmējumi)
<input type="checkbox"/>	zoomorfais (dzīvnieku valsts zīmējumi)	<input type="checkbox"/>	antropomorfais (stilizēti cilvēku figūru zīmējumi)
<input checked="" type="checkbox"/>	jaukts		

**Piezīmes:**

Tradicionālais Nīcas-Bārtas vainaga raksts ar pamatni un kuģīšu (kronīšu) un moliņu (apmaļu) rakstu joslām. Kuģīšu skaits – 7, t.sk. 4 apgāzti un 3 stāvoši: priekšpusē un sānos – stāvošie, pa vidu tiem un aizmugurē – apgāztie. Aizmugurē tradicionālais uzšuvums V veida formā no brokāta lentas, kas izmantota arī vainaga apakšmalas rotājumam, papildināta ar horizontālu lentas izšuvumu starp stāvajām lentām augšpusē. Augšmala rotāta ar lielām stikla krellēm.



### Izmantotie rotājumi:

zīles, pērles (stikla, plastmasas, koka, dabas materiāli + izmēra numurs un krāsa)

**Piezīmes:**

- Zelta krāsas metāla pērlītes (Nr.11)

stobriņi, salmiņi / smeldzīši (stikla, plastmasas + izmēra numurs un krāsa)

**Piezīmes:**

- Balti stikla salmiņi (g = 9 mm moliem un 3 – 9 mm kuģīšu pildījumam)
- Zelta krāsas stikla salmiņi (g = 5 - 13 mm kuģīšu pildījumam)
- Sudraba krāsas stikla salmiņi (g = 9 mm kuģīšu pildījumam)

smeldži / šķeltās pērles, salmiņi (stikla, plastmasas + izmēra numurs un krāsa)

**Piezīmes:**

akmeņu vai stikla krelles (izmērs, krāsa)

**Piezīmes:**

Lielas, apaļas stikla krelles – daudzšķautņainas (d = 16 mm), sākotnēji piešūtas ar sarkanu diegu, pēc tam labotas un šūtas ar baltu kokvilnas diegu.

fliteri, vizuļi, spoguļi (kādu krāsu, izmēra)

**Piezīmes:**

spirāles (izmērs, krāsa)

**Piezīmes:**

lentas (materiāls: brokāta, zīda, samta + krāsas + izmēri: garums, platums)

**Piezīmes:**

Brokāta lenta (pl = 2,2 cm), iespējams, ar zigzaga rakstu pa visu platumu (ornaments grūti nolasāms, jo lenta nomelnējusi)

Metāliska tumša brokāta lenta (bijusi apšūta ap vainaga augšmalu - abās pusēs vienādās daļās) (pl = 1,4 cm), iespējams bijusi veidota no 1 mm platām plēksnītēm.

cits materiāls

**Piezīmes:**

### Piezīmes par vainaga unikalitāti u.c.:

## Ilustratīvais materiāls



Liepājas muzeja vainaga (inv. Nr.8872) priekšpuse



Liepājas muzeja vainaga (inv. Nr.8872) aizmugure



*Liepājas muzeja vainaga (inv. Nr.8872) sāni*



*Liepājas muzeja vainaga (inv. Nr.8872) sāni*



*Liepājas muzeja vainaga (inv. Nr.8872) detaļas (izšuvuma fragments)*



*Liepājas muzeja vainaga (inv. Nr.8872) detaļas (izšuvuma fragments)*



*Liepājas muzeja vainaga (inv. Nr.8872) detaļas (izšuvuma fragments, aizmugures vīles uzšuvums)*



*Liepājas muzeja vainaga (inv. Nr.8872) detaļas (odere)*

## Zīļu vainaga apraksta lapa



<b>Muzeja nosaukums:</b>	Liepājas muzejs
<b>Priekšmeta identifikācijas numurs:</b>	18313:6
<b>Priekšmeta nosaukums:</b>	Vainags Nīcas-Bārtas vainags
<b>Izgatavošanas vieta:</b>	Liepājas apvidus
<b>Aptuvenais izgatavošanas laiks:</b>	20.gadsimta sākums
<b>Autors / izgatavotājs:</b>	Made Lins
<b>Valkāšanas vieta:</b>	Nīcas apkārtnē
<b>Priekšmeta autentiskums:</b>	<input checked="" type="checkbox"/> oriģināls <input type="checkbox"/> izgatavots pēc _____
<b>Augstums:</b>	9 cm (bez augšmalas krellēm)
<b>Apkārtmērs:</b>	Ārējais apkārtmērs apakšmalā - 54,5 cm, augšmalā - 61 cm
<b>Muzeja informācija:</b>	Vainags ar brokāta ieloku, stikla zīlēm, baltām smeldzēm, sudraba un zelta pērlīšu rakstu. Darinājusi M.Sīkles māte Made Lins otras meitas (M.Sīkles māsas) kāzām (līgavas tērpam) 20.gs.sākumā. Iegūts 1968.gadā no M.Sīkles Nīcā. Atrodas muzeja ekspozīcijā.
<b>Priekšmeta apraksts:</b>	Pamatnē – sudraba brokāta lēta ar līkloča raksts (pl = 3 cm). Piestiprināta ar kniepatatām gan augšmalā, gan apakšmalā. Aizmugurē tādas pašas brokāta lētas V veida uzšuvums, ap kuru – balta kokvilnas līkloča lēta (pl = 8 - 10 mm), uz kuras uzšūti



	<p>sudraba krāsas fliteri (d = 8 mm), piestiprināti ar caurspīdīgu stikla sīkpērlīti (Nr.15). Starp fliteriem – caurspīdīgas stikla sīkpērlītes ar pelēcīgu serdi (Nr. 11), kas sašūtas blokos 3 rindās (iespējams 3 x 3 pērles).</p> <p>Blakus – 2 rindas pūstās stikla krellītes zelta, sudraba un grafiņa krāsās (d = 4 mm). Blakus moli – vienā rindā balti stikla salmiņi (g = 9 mm). Pārējie moli veidoti no 15 mm gariem baltiem salmiņiem vienā rindā.</p> <p>Kuģīšu rindas joslas platums – 3,5 cm. Visi kuģīši (7 gb) vienādi: ārējā kontūra no zelta metāla pērlēm (Nr.11), pildījums – sudraba, metāla un vara krāsu metāla pērles (Nr.11), zelta krāsas stikla salmiņi (g = 3 - 9 mm), sudraba krāsas salmiņi (g = 9 - 13 mm) un balti stikla salmiņi (g = 3 - 10 mm), kā arī pūstās stikla krelles zelta, sudraba un vara krāsās (d = 4 mm).</p> <p>Virš kuģīšu rindas – baltas kokvilnas līkloča lentā (pl = 8 - 10 mm), uz kuras uzšūti sudraba krāsas fliteri (d = 8 mm) ar atstarpi 1,5 cm starp fliteru centriem. Starp fliteriem – caurspīdīgu stikla pērlīšu ar pelēku serdi pildījums (domājams, šūtas blokos 3 x 3; Nr. 11). Ar tādām pašām piestiprināti pie lentas arī fliteri.</p> <p>Virš šīs joslas – zelta līkloča brokāta lentā (pl = 1 cm), kas daļēji pāriet apakšā zem baltās kokvilna lentas.</p> <p>Vainaga augšpusē rotā lielas stikla krelles (d = 16 mm) - apaļas, daudzšķautņainas. Katru apņem pūsto stikla krellīšu pusloki, ko veido 5 - 7 krellītes (d = 4mm) zelta, sudraba un grafiņa krāsās, kas piestiprinātas starp stikla krellēm, uzvērtas uz baltas krāsas diega. Stikla krelles piešūtas ar sarkanu vilnas diegu (2 pavedienu diegs).</p> <p>Pamatne – sarkans tūks (krāsas tonis 20-10)</p> <p>Rozā zīda odere (krāsas tonis lapā 17-10) apņem papi.</p> <p>Saglabāšanās pakāpe: pietiekami laba – neskatoties uz valkāšanas pakāpi, vainaga zīmējums saglabājies, saprotams un nolasāms, lai izgatavotu kopiju; bojāta odere; eksponējams pēc nelieliem labojumiem / restaurācijas darbiem</p>
--	--





## Priekšmeta apraksts

### Galvas rotas veids pēc izskata:

<input checked="" type="checkbox"/>	zīļu vainags	<input type="checkbox"/>	mataukla
<input type="checkbox"/>	vizuļu vainags	<input type="checkbox"/>	kaspine
<input type="checkbox"/>	astru vainags	<input type="checkbox"/>	sienamais vainags
<input type="checkbox"/>	spangu ar pārļu rotājumu augšpusē	<input type="checkbox"/>	cizelētais
<input type="checkbox"/>	spoguļu	<input type="checkbox"/>	cita veida – stilizēts jaundarinājums

### Galvas rotas veids pēc teritorijas:

<input type="checkbox"/>	Kuldīga-Alsunga-Ventspils / spangu	
<input type="checkbox"/>	Talsu-Ventspils	
<input type="checkbox"/>	Užavas-Turlavas	
<input type="checkbox"/>	Skrundas-Aizputes	
<input checked="" type="checkbox"/>	Nīcas-Bārtas	
<input type="checkbox"/>	Lejaskurzemes	
<input type="checkbox"/>	Rietumkurzemes viļņainais	
<input type="checkbox"/>	Līgavu - _____	
<input type="checkbox"/>	Cits - _____	

### Galvas rotas veids pēc augstuma:

<input checked="" type="checkbox"/>	augstais (no 9 cm)	<input type="checkbox"/>	vidēja augstuma (no 5 līdz 9 cm augsts)
<input type="checkbox"/>	šaurais/zemais (līdz 5 cm cm)	<input type="checkbox"/>	nenosakāma augstuma

### Galvas rotas veids pēc tā cietuma:

<input checked="" type="checkbox"/>	cietais	<input type="checkbox"/>	mīksta
-------------------------------------	---------	--------------------------	--------

### Cieto vainagu pildījums (pēc taustes, novērojuma):

<input type="checkbox"/>	kartons	<input type="checkbox"/>	tāss
<input checked="" type="checkbox"/>	pape	<input type="checkbox"/>	krija (liepu miza)
<input type="checkbox"/>	cits materiāls	<input type="checkbox"/>	nenosakāms

### Vainaga pamata audums

<input checked="" type="checkbox"/>	vilna	<input type="checkbox"/>	lins
<input type="checkbox"/>	samts	<input type="checkbox"/>	kokvilna
<input type="checkbox"/>	zīds	<input type="checkbox"/>	metāls
<input type="checkbox"/>	cits materiāls	<input type="checkbox"/>	nenosakāms

### Piezīmes:

Pamatne – sarkans vilnas tūks, krāsas tonis CMYK 0-100-75, RGB 204-30-65, HEX CC1E41 (lapā 20-10)

**Odere:**

<input checked="" type="checkbox"/>	ir	<input type="checkbox"/>	nav
<input type="checkbox"/>	nav nosakāms _____		

**Oderes audums:**

<input type="checkbox"/>	lins	<input type="checkbox"/>	vilna
<input type="checkbox"/>	kokvilna	<input checked="" type="checkbox"/>	zīds
<input type="checkbox"/>	cits materiāls	<input type="checkbox"/>	nenosakāms

**Piezīmes:**

Rozā zīda odere, krāsas tonis CMYK 0-100-0-0, RGB 202-0-136, HEX CA0088 (lapā 17-10).

**Lentas:**

<input type="checkbox"/>	ir	<input checked="" type="checkbox"/>	nav
<input type="checkbox"/>	nav nosakāms _____		

**Lentas audums:**

<input type="checkbox"/>	lins	<input type="checkbox"/>	kokvilna
<input type="checkbox"/>	zīds	<input type="checkbox"/>	brokāts
<input type="checkbox"/>	vilna	<input type="checkbox"/>	cits materiāls _____

**Aplikācija:**

<input type="checkbox"/>	ir	<input checked="" type="checkbox"/>	nav
<input type="checkbox"/>	nav nosakāms _____		

**Aplikācijas audums:**

<input type="checkbox"/>	lins	<input type="checkbox"/>	vilna
<input type="checkbox"/>	kokvilna	<input type="checkbox"/>	cits materiāls _____

**Ornaments:**

<input type="checkbox"/>	ģeometriskais (ornamenti)	<input type="checkbox"/>	florāls (augu valsts zīmējumi)
<input type="checkbox"/>	zoomorfais (dzīvnieku valsts zīmējumi)	<input type="checkbox"/>	antropomorfais (stilizēti cilvēku figūru zīmējumi)
<input checked="" type="checkbox"/>	jaukts		

**Piezīmes:**

Tradicionālais Nīcas-Bārtas vainaga raksts ar pamatni un kuģīšu (kronīšu) un moliņu (apmaļu) rakstu joslām. Kuģīšu skaits – 7, t.sk. 4 apgāzti un 3 stāvoši: priekšpusē un sānos – stāvošie, pa vidu tiem un aizmugurē – apgāztie. Aizmugurē tradicionālais uzšuvums V veida formā no brokāta lentas, kas izmantota arī vainaga apakšmalas rotājumam. Augšmala rotāta ar lielām stikla krellēm, zem kurām piešūti mazu krellīšu virtenītes.



### Izmantotie rotājumi:

zīles, pērles (stikla, plastmasas, koka, dabas materiāli + izmēra numurs un krāsa)

**Piezīmes:**

- Caurspīdīgas stikla sīkpērļītes (Nr.15)
- Caurspīdīgas stikla sīkpērļītes ar pelēcīgu serdi (Nr. 11)
- Metāla pērles (Nr.11) zelta, sudraba un vara krāsās

stobriņi, salmiņi / smeldzīši (stikla, plastmasas + izmēra numurs un krāsa)

**Piezīmes:**

- Balti stikla salmiņi (g = 9 mm un 15 mm moliņiem un 3 – 10 mm kuģīšu pildījumos)
- Zelta krāsas stikla salmiņi (g = 3 - 9 mm)
- Sudraba krāsas stikla salmiņi (g = 9 - 13 mm)

smeldži / šķeltās pērles, salmiņi (stikla, plastmasas + izmēra numurs un krāsa)

**Piezīmes:**

akmeņu vai stikla krelles (izmērs, krāsa)

**Piezīmes:**

- Pūstas stikla krelles zelta, sudraba, grafīta un vara krāsās (d = 4 mm).
- Lielas stikla krelles (d = 16 mm) - apaļas, daudzšķautņainas, piešūtas ar sarkanu vilnas diegu (2 pavedienu diegs).

fliteri, vizuļi, spoguļi (kādu krāsu, izmēra)

**Piezīmes:**

- Sudraba krāsas fliteri (d = 8 mm)

spirāles (izmērs, krāsa)

**Piezīmes:**

lentas (materiāls: brokāta, zīda, samta + krāsas + izmēri: garums, platums)

**Piezīmes:**

- Sudraba brokāta lenta ar līkloča rakstu (pl = 3 cm)
- Balta kokvilnas līkloča lenta (pl = 8 - 10 mm)
- Zelta līkloča brokāta lenta (pl = 1 cm)

cits materiāls

**Piezīmes:**

### Piezīmes par vainaga unikalitāti u.c.:

Informācijas ievākšanas datums: 10.09.2019

Ilustratīvais materiāls



*Liepājas muzeja vainaga (inv. Nr.18313:6) priekšpuse*



*Liepājas muzeja vainaga (inv. Nr.18313:6) aizmugure*



*Liepājas muzeja vainaga (inv. Nr.18313:6) sāni*



*Liepājas muzeja vainaga (inv. Nr.18313:6) sāni*




*Liepājas muzeja vainaga (inv. Nr.18313:6) sāni*



*Liepājas muzeja vainaga (inv. Nr.18313:6) detaļas (aizmugures vīles uzšuvums)*



Liepājas muzeja vainaga (inv. Nr.18313:6) detaļas (brokāta lentes ornaments un stiprinājums pie vainaga)



Liepājas muzeja vainaga (inv. Nr.18313:6) detaļas (izšuvuma fragments)




Liepājas muzeja vainaga (inv. Nr.18313:6) detaļas (izšuvuma fragments)



Liepājas muzeja vainaga (inv. Nr.18313:6) detaļas (izšuvuma fragments)





*Liepājas muzeja vainaga (inv. Nr.18313:6) detaļas (brokāta lentes stiprinājums aizmugurē)*



*Liepājas muzeja vainaga (inv. Nr.18313:6) detaļas (odere)*

## Zīļu vainaga apraksta lapa



<b>Muzeja nosaukums:</b>	Liepājas muzejs
<b>Priekšmeta identifikācijas numurs:</b>	27123
<b>Priekšmeta nosaukums:</b>	Vainags Nīcas-Bārtas vainags
<b>Izgatavošanas vieta:</b>	Liepājas apkārtnē
<b>Aptuvenais izgatavošanas laiks:</b>	1884.gads
<b>Autors / izgatavotājs:</b>	Nezināms
<b>Valkāšanas vieta:</b>	Nīcas apkārtnē
<b>Priekšmeta autentiskums:</b>	<input checked="" type="checkbox"/> Oriģināls <input type="checkbox"/> izgatavots pēc _____
<b>Augstums:</b>	9 cm (bez augšmalas krellēm)
<b>Apkārtmērs:</b>	Ārējais apkārtmērs apakšmalā – 56,5 cm, augšmalā – 63 cm
<b>Muzeja informācija:</b>	Vainaga ārpusē apakšējā malā piešūta sudraba brokāta lenta. Virs lentas ar stikla pērlītēm un salmiņiem izrakstīta sarkana tūka strēmele. Virs strēmeles augšmalas uzšūta austa brokāta lenta. Vainaga augšmalu noslēdz baltas, caurspīdīgas, šķautņainas, lielas

	<p>pērles. Vainaga iekšpusē iešūta rožainas krāsas odere. Izgatavots ap 1884.gadu. Piederējis Billei Birzniecei Nīcā. Iegūts 1975.gadā.</p>
<p><b>Priekšmeta apraksts:</b></p>	<p>Nīcas-Bārtas vainags ar 7 kuģīšu (kroņu) raksta un molu joslām, izšūti uz sarkanas vilnas auduma (krāsas tonis lapā 20-10 Pure). Aizmugurē tradicionālais V veida brokāta lentas uzšuvums.</p> <p>Apakšmalā brokāta lentas uzšuvums – 3 cm plata sudrabaini strīpainā (netīra, nomelnējusi) brokāta lenta. Pie vainaga tā piešūta (piediegta) tikai aizmugurē, pārējā daļā tā turas, jo stipri apvilkta ap vainaga pamatni. Aizmugurē tā pati lenta uzšūta (piediegta) V veidā.</p> <p>Virš brokāta lentas joslas - kuģīšu (kroņu) rakstu veido kuģīšu (3 stāvie – vainaga priekšpusē un sānos, un 4 apgāztie – 2 aizmugurē un 2 sānos) un molu motīvs, izšūts uz sarkana vilnas auduma (raksta joslas aptuvenais h = 3,5 cm). Molu rakstam starp kuģīšiem (kroņiem) izmantoti īsi paresni balti stikla salmiņi (g = 7 mm) un pūsto stikla krellīšu virtenes sudraba un pelēka grafīta krāsā (varētu būt apsūbējušas zelta krāsas krellītes) (d = 4 mm) abās pusēs stikla salmiņiem. Aizmugurē gar brokāta lentas V uzšuvumu izmantoti garāki balti stikla salmiņi (g = 13 mm), kuri ar pūstajām stikla krellītēm nošūti tikai vienā pusē (blakus kuģīšu motīvam).</p> <p>Kuģīšu (kroņu) rakstam izmantoti balti stikla salmiņi (g = 2 - 10 mm) un sudraba krāsas stikla salmiņi (g = 5 - 12 mm), kā arī pūstās stikla krellītes (d = 4 mm) dažādās krāsās (krāsainās virtenes) – violeti rozā, tumši zaļas, zelta, sudraba krāsā (vainaga apskates brīdī – daļēji apsūbējušas), metāla zelta krāsas un caurspīdīgas bezkrāsainas stikla krellītes (d = 2 mm)</p> <p>Virš kuģīšu rakstu joslas uzšūta īsu paresnu balta stikla salmiņu līnija (g = 5 mm). Virš tās - brokāta zelta krāsas lenta, kas veidota no 10 smalkām plēksnītēm/sloksnītēm (h = 10 mm; varētu būt, ka tās ir uzšūtas 2 lentītes – katra 5 mm plata).</p> <p>Vainaga augšmalā pamatā lielas daudzšķautņainas stikla krelles (d = 16 mm) – gan apaļas, gan saspiestas, arī nedaudz mazāka izmēra (kāds bija, tādas piešuva), piešūtas kā virtene, kur krelles uzvērtas uz balta kokvilnas un sarkana vilnas, piešūjot virteni ar baltu kokvilnas diegu pie vainaga cauri papei un atstājot redzamus diegus virs vainaga odes (varbūt, ka tā vainags labots, vai nostiprinātas lielās krelles pēc vainaga uzšūšanas un nēsāšanas).</p> <p>Vainaga odere – raibs kokvilnas satīna audums ar kamuflāžas raksta (raibumi sarkanā, pastelzaļā, bēši baltā un melnā krāsā) motīvu. Odere apvilkta ap papi, iekšpusē - krokota.</p> <p>Vainaga cietībai izmantota pape.</p> <p>Saglabāšanās pakāpe: vidēji laba – neskatoties uz valkāšanas pakāpi, vainaga zīmējums saprotams un nolasāms, labi saglabājies, gandrīz bez mehāniskiem bojājumiem, kas neliedz iespēju izgatavot precīzu kopiju; korozējušas atsevišķas metāla pērlītes zelta krāsā; vainags nedaudz deformēts;; eksponējams, veicot salīdzinoši nelielus labojumus/restaurācijas darbus.</p>



## Priekšmeta apraksts

### Galvas rotas veids pēc izskata:

<input checked="" type="checkbox"/>	zīļu vainags	<input type="checkbox"/>	mataukla
<input type="checkbox"/>	vizuļu vainags	<input type="checkbox"/>	kaspine
<input type="checkbox"/>	astru vainags	<input type="checkbox"/>	sienamais vainags
<input type="checkbox"/>	spangu ar pārļu rotājumu augšpusē	<input type="checkbox"/>	cizelētais
<input type="checkbox"/>	spoguļu	<input type="checkbox"/>	cita veida – stilizēts jaundarinājums

### Galvas rotas veids pēc teritorijas:

<input type="checkbox"/>	Kuldīga-Alsunga-Ventspils / spangu	
<input type="checkbox"/>	Talsu-Ventspils	
<input type="checkbox"/>	Užavas-Turlavas	
<input type="checkbox"/>	Skrundas-Aizputes	
<input checked="" type="checkbox"/>	Nīcas-Bārtas	
<input type="checkbox"/>	Lejaskurzemes	
<input type="checkbox"/>	Rietumkurzemes viļņainais	
<input type="checkbox"/>	Līgavu - _____	
<input type="checkbox"/>	Cits - _____	

### Galvas rotas veids pēc augstuma:

<input checked="" type="checkbox"/>	augstais (no 9 cm)	<input type="checkbox"/>	vidēja augstuma (no 5 līdz 9 cm augsts)
<input type="checkbox"/>	šaurais/zemais (līdz 5 cm cm)	<input type="checkbox"/>	nenosakāma augstuma

### Galvas rotas veids pēc tā cietuma:

<input checked="" type="checkbox"/>	cietais	<input type="checkbox"/>	mīkstais
-------------------------------------	---------	--------------------------	----------

### Cieto vainagu pildījums (pēc taustes, novērojuma):

<input type="checkbox"/>	kartons	<input type="checkbox"/>	tāss
<input checked="" type="checkbox"/>	pape	<input type="checkbox"/>	krija (liepu miza)
<input type="checkbox"/>	cits materiāls	<input type="checkbox"/>	nenosakāms

### Vainaga pamata audums

<input checked="" type="checkbox"/>	vilna	<input type="checkbox"/>	lins
<input type="checkbox"/>	samts	<input type="checkbox"/>	kokvilna
<input type="checkbox"/>	zīds	<input type="checkbox"/>	metāls
<input type="checkbox"/>	cits materiāls	<input type="checkbox"/>	nenosakāms

### Piezīmes:

Sarkans vilnas tūks, krāsas tonis - CMYK 0-100-75-0, RGB 204-30-65, HEX CC1E41 (lapa 20-10)

### Odere:

<input checked="" type="checkbox"/>	ir	<input type="checkbox"/>	nav
<input type="checkbox"/>	nav nosakāms _____		

**Oderes audums:**

<input type="checkbox"/>	lins
<input checked="" type="checkbox"/>	kokvilna
<input type="checkbox"/>	cits materiāls

<input type="checkbox"/>	vilna
<input type="checkbox"/>	zīds
<input type="checkbox"/>	nenosakāms

**Piezīmes:**

Raibs kokvilnas satīna audums ar kamuflāžas raksta (raibumi sarkanā, pasteļzaļā, bēši baltā un melnā krāsā) motīvu (rožains raksts pēc muzeja pierakstiem). Odere apvilka ap papi, iekšpusē – krokota.

**Lentas:**

<input type="checkbox"/>	ir	<input checked="" type="checkbox"/>	nav
<input type="checkbox"/>	nav nosakāms	_____	

**Lentas audums:**

<input type="checkbox"/>	lins	<input type="checkbox"/>	kokvilna
<input type="checkbox"/>	zīds	<input type="checkbox"/>	brokāts
<input type="checkbox"/>	vilna	<input type="checkbox"/>	cits materiāls _____

**Aplikācija:**

<input type="checkbox"/>	ir	<input checked="" type="checkbox"/>	nav
<input type="checkbox"/>	nav nosakāms	_____	

**Aplikācijas audums:**

<input type="checkbox"/>	lins	<input type="checkbox"/>	vilna
<input type="checkbox"/>	kokvilna	<input type="checkbox"/>	cits materiāls _____

**Ornaments:**

<input type="checkbox"/>	ģeometriskais (ornamenti)	<input type="checkbox"/>	florāls (augu valsts zīmējumi)
<input type="checkbox"/>	zoomorfais (dzīvnieku valsts zīmējumi)	<input type="checkbox"/>	antropomorfais (stilizēti cilvēku figūru zīmējumi)
<input checked="" type="checkbox"/>	jaukts		

**Piezīmes:**

Tradicionālais Nīcas-Bārtas vainaga raksts ar pamatni un kuģīšu (kronīšu) un moliņu (apmaļu) rakstu joslām. Kuģīšu skaits – 7, t.sk. 4 apgāzti un 3 stāvoši: priekšpusē un sānos – stāvošie, pa vidu tiem un aizmugurē – apgāztie. Aizmugurē tradicionālais uzšuvums V veida formā no brokāta lentas, kas izmantota arī vainaga apakšmalas rotājumam. Augšmala rotāta ar lielām daudzšķautņainām stikla krellēm..

**Izmantotie rotājumi:**

<input checked="" type="checkbox"/>	zīles, pērles (stikla, plastmasas, koka, dabas materiāli + izmēra numurs un krāsa)
-------------------------------------	--

**Piezīmes:**

- Metāla pērlītes zelta krāsā, vainaga apskates brīdī – aptuveni pusi apsūbējusi (d = 2 mm)
- Caurspīdīgas bezkrāsainas stikla pērlītes (d = 2 mm)



stobriņi, salmiņi / smeldzīši (stikla, plastmasas + izmēra numurs un krāsa)

**Piezīmes:**

Stikla salmiņi:

- Balti (g = 2 – 10 kuģīšos, 5 mm augšmalas rindā, 7 mm un 13 mm moliņos)
- Sudraba krāsas stikla salmiņi (g = 5 - 12 mm)

smeldži / šķeltās pērles, salmiņi (stikla, plastmasas + izmēra numurs un krāsa)

**Piezīmes:**

---

akmeņu vai stikla krelles (izmērs, krāsa)

**Piezīmes:**

- Vainaga augšmalā – pamatā lielas daudzšķautņainas stikla krelles (d = 16 mm), apaļas un saspiestas, var būt arī mazāka izmēra, uzvērtas uz balta kokvilnas un sarkana vilnas diega un piešūtas pie vainaga augšējās malas, ar baltu kokvilnas diegu, cauršujot papi.
- Kuģīšos, aizmugurē, virtenēs – pūstas stikla krellītes violeti rozā, tumši zaļā, zelta, sudraba un varbūt arī grafīta krāsā (d = 4 mm)

fliteri, vizuļi, spoguļi (kādu krāsu, izmēra)

**Piezīmes:**

---

spirāles (izmērs, krāsa)

**Piezīmes:**

---

lentas (materiāls: brokāta, zīda, samta + krāsas + izmēri: garums, platums)

**Piezīmes:**

- Sudraba brokāta lente ar smalkām līnijām (pl = 3 cm)
- Zelta krāsas brokāta lente, ko veido 10 smalkas plēksnītes/sloksnītes (pl = 10 mm) vai 5 smalkas plēksnītes/sloksnītes (pl = 5 mm)

cits materiāls

**Piezīmes:**

---

**Piezīmes par vainaga unikalitāti u.c.:**

Vainaga augšmalā lielās daudzšķautņainās stikla krelles piešūtas kā virtene, kur krelles uzvērtas uz balta kokvilnas un sarkana vilnas, piešujot virteni ar baltu kokvilnas diegu pie vainaga cauri papei un atstājot redzamus diegus virs vainaga oderes (varbūt, ka tā vainags labots, vai nostiprinātas lielās krelles pēc vainaga uzšūšanas un nēsāšanas).

Informācijas ievākšanas datums: 07.08.2019

Ilustratīvais materiāls



Liepājas muzeja vainaga (inv. Nr.27123) priekšpuse



Liepājas muzeja vainaga (inv. Nr.27123) aizmugure



*Liepājas muzeja vainaga (inv. Nr.27123) sāni*



*Liepājas muzeja vainaga (inv. Nr.27123) sāni*





*Liepājas muzeja vainaga (inv. Nr.27123) detaļas (aizmugures vīles uzšuvums)*



*Liepājas muzeja vainaga (inv. Nr.27123) detaļas (aizmugures vīles uzšuvums)*



*Liepājas muzeja vainaga (inv. Nr.27123) detaļas (izšuvuma fragments)*



*Liepājas muzeja vainaga (inv. Nr.27123) detaļas (izšuvuma fragments)*



*Liepājas muzeja vainaga (inv. Nr.27123) detaļas (izšuvuma fragments)*



*Liepājas muzeja vainaga (inv. Nr.27123) detaļas (izšuvuma fragments)*



*Liepājas muzeja vainaga (inv. Nr.27123) detaļas (odere)*

## Zīļu vainaga apraksta lapa



<b>Muzeja nosaukums:</b>	Liepājas muzejs
<b>Priekšmeta identifikācijas numurs:</b>	30368
<b>Priekšmeta nosaukums:</b>	Vainags Nīcas-Bārtas vainags
<b>Izgatavošanas vieta:</b>	Nezināma
<b>Aptuvenais izgatavošanas laiks:</b>	Nezināms
<b>Autors / izgatavotājs:</b>	19./20.gs. mija (noteikts pēc citu vainagu paraugiem)
<b>Valkāšanas vieta:</b>	Liepājas apkārtnē
<b>Priekšmeta autentiskums:</b>	<input checked="" type="checkbox"/> Oriģināls <input type="checkbox"/> izgatavots pēc _____
<b>Augstums:</b>	9 cm (bez augšmalas krellēm)
<b>Apkārtmērs:</b>	Ārējais apkārtmērs apakšmalā – 56 cm, augšmalā - 68 cm
<b>Muzeja informācija:</b>	-
<b>Priekšmeta apraksts:</b>	Nīcas-Bārtas vainags ar 7 kuģīšu (kroņu) raksta un molu joslām, izšūti uz sarkanas vilnas auduma (krāsas tonis lapā 20-10 Pure). Aizmugurē tradicionālais V veida brokāta lentas uzšuvums.

	<p>Apakšmalā brokāt lentas uzšuvums – 4 cm plata sudrabainas krāsas (netīra, nomelnējusi) brokāta lenta ar ģeometrisku rakstu (gandrīz pa visu vidusdaļu lentai līkloča raksts). Aizmugurē tā pati lenta uzšūta V veidā (piestiprināta ar skrodera adatiņām), uz kuras dekoratīvi piestiprināti vairāki sudrabainas krāsas fliteri ar skroderu adatiņām.</p> <p>Virs brokāta lentas joslas - kuģīšu (kroņu) rakstu veido kuģīšu (3 stāvie – vainaga priekšpusē un sānos, un 4 apgāztie – 2 aizmugurē un 2 sānos) un molu motīvs, izšūts uz sarkana vilnas auduma (raksta joslas aptuvenais <math>h=3,7</math> cm). Molu rakstam izmantoti balti stikla salmiņi (<math>g = 12</math> mm). Kuģīšu rakstam izmantoti stikla salmiņi zelta (<math>g = 12</math> mm), sudraba (<math>g = 12</math> mm) un baltas krāsas (<math>g = 2 - 12</math> mm) salmiņi, kā arī zelta krāsas metāla pērlītes (<math>d = 2</math> mm) un pūstās krelles zelta un sudraba krāsā (<math>d = 4</math> mm un mazākas sudraba, <math>d = 2</math> vai <math>3</math> mm). Uzšūtas ar baltas krāsas diegu.</p> <p>Virs kuģīšu raksta joslas uzšūta balta (bēšīgas krāsas) kokvilnas līkloču lenta (<math>h = 7</math> mm), dekorēta ar pamišus uzšūtiem sudraba krāsas fliteriem (<math>d = 7</math> mm) un caurspīdīgu pērlīšu rakstu bloki (3 rindās pa 3 pērlītēm). Fliteri piešūti ar tādām pašām pērlītēm.</p> <p>Virs baltās līkloču lentas piešūta zelta krāsas brokāta līkloču lenta, veidota kā vairāku šauru zelta plāksnišu audums (<math>h = 12</math> mm).</p> <p>Vainaga augšmalu noslēdz lielo daudzķautņaino stikla kreļļu uzšuvums (<math>d = 16</math> mm, saspīestas <math>pl = 14,5</math> mm), kas uzvērtas un piešūtas ar rozā krāsas diegu (2 pavedieni). Pie šīs kreļļu rindas gar apakšmalu nokarājas piešūtu (piestiprinātu pie kreļļu diega) pūsto stikla krellīšu (<math>d = 4</math> mm) virtenes (zem katras lielās stikla krelles) zelta un sudraba krāsās, kādas izmantotas arī kuģīšu rakstu joslā), brīvi apņēmot katru lielo krelli. Vienā šādā virtenē – 5 krellītes, kas mijas pēc krāsām (sudrabs – zelts – sudrabs). Starp lielajām krellēm – palieli sudraba krāsas fliteri (<math>d = 10</math> mm).</p> <p>Vainaga aizmugurē gar brokāta lentas V veida uzšuvumu uzšūta arī baltā kokvilnas ?? lenta ar fliteriem un pērlīšu blokiem, kā virs kuģīšu raksta joslas. Starp to un aizmugures molu joslām uzšūtas 3 rindas ar pūstajām stikla krellītēm zelta un sudraba krāsā (<math>d = 4</math> mm).</p> <p>Vainaga odere – rozā krāsas kokvilnas satīna audums (krāsas tonis lapā 18-7). Odere uzšūta uz karkasa bez savilkumiem vainaga iekšpusē. Vainaga cietībai izmantota pape (kartons).</p> <p>Saglabāšanās pakāpe: slikta – novalkāts, deformēts, vainaga raksta zīmējums salasāms labi, taču vietām bojāts, iztrūkst lielās krelles vai pērlītes un salmiņi pamatrakstā; eksponējams tikai pēc nopietniem restaurācijas/labojuma darbiem</p>
--	--



## Priekšmeta apraksts

### Galvas rotas veids pēc izskata:

<input checked="" type="checkbox"/>	zīļu vainags	<input type="checkbox"/>	mataukla
<input type="checkbox"/>	vizuļu vainags	<input type="checkbox"/>	kaspine
<input type="checkbox"/>	astru vainags	<input type="checkbox"/>	sienamais vainags
<input type="checkbox"/>	spangu ar pārļu rotājumu augšpusē	<input type="checkbox"/>	cizelētais
<input type="checkbox"/>	spoguļu	<input type="checkbox"/>	cita veida – stilizēts jaundarinājums

### Galvas rotas veids pēc teritorijas:

<input type="checkbox"/>	Kuldīga-Alsunga-Ventspils / spangu	
<input type="checkbox"/>	Talsu-Ventspils	
<input type="checkbox"/>	Užavas-Turlavas	
<input type="checkbox"/>	Skrundas-Aizputes	
<input checked="" type="checkbox"/>	Nīcas-Bārtas	
<input type="checkbox"/>	Lejaskurzemes	
<input type="checkbox"/>	Rietumkurzemes viļņainais	
<input type="checkbox"/>	Līgavu - _____	
<input type="checkbox"/>	Cits - _____	

### Galvas rotas veids pēc augstuma:

<input checked="" type="checkbox"/>	augstais (no 9 cm)	<input type="checkbox"/>	vidēja augstuma (no 5 līdz 9 cm augsts)
<input type="checkbox"/>	šaurais/zemais (līdz 5 cm cm)	<input type="checkbox"/>	nenosakāma augstuma

### Galvas rotas veids pēc tā cietuma:

<input checked="" type="checkbox"/>	cietais	<input type="checkbox"/>	mīkstais
-------------------------------------	---------	--------------------------	----------

### Cieto vainagu pildījums (pēc taustes, novērojuma):

<input type="checkbox"/>	kartons	<input type="checkbox"/>	tāss
<input checked="" type="checkbox"/>	pape	<input type="checkbox"/>	krija (liepu miza)
<input type="checkbox"/>	cits materiāls	<input type="checkbox"/>	nenosakāms

### Vainaga pamata audums

<input checked="" type="checkbox"/>	vilna	<input type="checkbox"/>	lins
<input type="checkbox"/>	samts	<input type="checkbox"/>	kokvilna
<input type="checkbox"/>	zīds	<input type="checkbox"/>	metāls
<input type="checkbox"/>	cits materiāls	<input type="checkbox"/>	nenosakāms

### Piezīmes:

Sarkans vilnas tūks, krāsas tonis - CMYK 0-100-75-0, RGB 204-30-65, HEX CC1E41 (lapa 20-10)

**Odere:**

<input checked="" type="checkbox"/>	ir	<input type="checkbox"/>	nav
<input type="checkbox"/>	nav nosakāms _____		

**Oderes audums:**

<input type="checkbox"/>	lins	<input type="checkbox"/>	vilna
<input checked="" type="checkbox"/>	kokvilna	<input type="checkbox"/>	zīds
<input type="checkbox"/>	cits materiāls	<input type="checkbox"/>	nenosakāms

**Piezīmes:**

Rozā kokvilnas satīna audums, krāsas tonis CMYK 0-60-15-0, RGB 218-132-158, HEX DA849E (lapā 18-7).

**Lentas:**

<input type="checkbox"/>	ir	<input checked="" type="checkbox"/>	nav
<input type="checkbox"/>	nav nosakāms _____		

**Lentas audums:**

<input type="checkbox"/>	lins	<input type="checkbox"/>	kokvilna
<input type="checkbox"/>	zīds	<input type="checkbox"/>	brokāts
<input type="checkbox"/>	vilna	<input type="checkbox"/>	cits materiāls _____

**Aplikācija:**

<input type="checkbox"/>	ir	<input checked="" type="checkbox"/>	nav
<input type="checkbox"/>	nav nosakāms _____		

**Aplikācijas audums:**

<input type="checkbox"/>	lins	<input type="checkbox"/>	vilna
<input type="checkbox"/>	kokvilna	<input type="checkbox"/>	cits materiāls _____

**Ornaments:**

<input type="checkbox"/>	ģeometriskais (ornamenti)	<input type="checkbox"/>	florāls (augu valsts zīmējumi)
<input type="checkbox"/>	zoomorfais (dzīvnieku valsts zīmējumi)	<input type="checkbox"/>	antropomorfais (stilizēti cilvēku figūru zīmējumi)
<input checked="" type="checkbox"/>	jaukts		

**Piezīmes:**

Tradicionālais Nīcas-Bārtas vainaga raksts ar pamatni un kuģīšu (kronīšu) un moliņu (apmaļu) rakstu joslām. Kuģīšu skaits – 7, t.sk. 4 apgāzti un 3 stāvoši: priekšpusē un sānos – stāvošie, pa vidu tiem un aizmugurē – apgāztie. Aizmugurē tradicionālais uzšuvums V veida formā no brokāta lentas, kas izmantota arī vanaga apakšmalas rotājumam, papildus dekorēts arī ar baltās kokvilnas līkloču lentas ar fliteriem un pērlēm. Augšmala rotāta ar lielām stikla krellēm, starp kurām iešūti sudraba krāsas fliteri un kuras to apakšpusē apņem pūsto stikla krellīšu virtenes (virtenē 5 krellītes).





### Izmantotie rotājumi:

zīles, pērles (stikla, plastmasas, koka, dabas materiāli + izmēra numurs un krāsa)

**Piezīmes:**

- Stikla pērlītes – caurspīdīgas, bezkrāsainas ar grafīta krāsas serdīti (d = 2 mm)
- Metāla pērles – zelta krāsā (d = 2 mm)

stobriņi, salmiņi / smeldzīši (stikla, plastmasas + izmēra numurs un krāsa)

**Piezīmes:**

Stikla salmiņi:

- Balti stikla salmiņi (g = 2 - 12 mm)
- Sudraba krāsas stikla salmiņi (g = 12 mm)
- Zelta krāsas salmiņi (g = 12 mm)

smeldži / šķeltās pērles, salmiņi (stikla, plastmasas + izmēra numurs un krāsa)

**Piezīmes:**

akmeņu vai stikla krelles (izmērs, krāsa)

**Piezīmes:**

Pūstas stikla pērlītes kuģīšu rakstā un virtenēs ap lielajām krellēm:

- zelta krāsā (d = 4 mm)
- sudraba krāsā (d = 4 mm)
- sudraba krāsā (d = 2 vai 3 mm)

Vainaga augšmalā – apaļas saspīestas daudzšķautņainas stikla krelles (d=16 mm, pl vai g = 14,5 mm), uzvērtas un piešūtas pie vainaga ar rozā krāsas diegu, kas pieskaņots oderes krāsai no 2 pavedieniem).

fliteri, vizuļi, spoguļi (kādu krāsu, izmēra)

**Piezīmes:**

Sudraba krāsas fliteri (d = 7 mm un 10 mm)

spirāles (izmērs, krāsa)

**Piezīmes:**

lentas (materiāls: brokāta, zīda, samta + krāsas + izmēri: garums, platums)

**Piezīmes:**

- Sudraba brokāta lente ar ģeometrisku rakstu (gandrīz visā vidusdaļā līklocis, pl = 4 cm)
- Zelta krāsas brokāta lente, ko veido savītas mazas zelta plēksnītes (pl = 12 mm)
- Baltas krāsas kokvilnas lente (pl = 7 mm)

cits materiāls

**Piezīmes:**

### Piezīmes par vainaga unikalitāti u.c.:

Starp lielajām krellēm palieli sudraba krāsas fliteri.

Ilustratīvais materiāls



*Liepājas muzeja vainaga (inv. Nr. 30368) priekšpuse*



*Liepājas muzeja vainaga (inv. Nr. 30368) aizmugure*



*Liepājas muzeja vainaga (inv. Nr. 30368) sāni*



*Liepājas muzeja vainaga (inv. Nr. 30368) sāni*



*Liepājas muzeja vainaga (inv. Nr. 30368) detaļas (aizmugures vīles uzšuvums)*



*Liepājas muzeja vainaga (inv. Nr. 30368) detaļas (aizmugures vīles uzšuvums)*



*Liepājas muzeja vainaga (inv. Nr. 30368) detaļas (aizmugures vīles uzšuvums)*



*Liepājas muzeja vainaga (inv. Nr. 30368) detaļas (izšūvuma fragments)*



*Liepājas muzeja vainaga (inv. Nr. 30368) detaļas (izšūvuma fragments)*



*Liepājas muzeja vainaga (inv. Nr. 30368) detaļas (vainaga augšmalas izšūvums)*



*Liepājas muzeja vainaga (inv. Nr. 30368) detaļas (lielo kreļļu dekors ar pūstajām krellītēm)*

## Zīļu vainaga apraksta lapa



<b>Muzeja nosaukums:</b>	Liepājas muzejs				
<b>Priekšmeta identifikācijas numurs:</b>	30419				
<b>Priekšmeta nosaukums:</b>	Vainags Nīcas-Bārtas vainags				
<b>Izgatavošanas vieta:</b>	Liepājas apvidus				
<b>Aptuvenais izgatavošanas laiks:</b>	19.gadsimta beigas				
<b>Autors / izgatavotājs:</b>	Nezināms				
<b>Valkāšanas vieta:</b>	Otaņķi				
<b>Priekšmeta autentiskums:</b>	<table border="1" style="display: inline-table; vertical-align: middle;"> <tr> <td style="text-align: center;">x</td> <td>oriģināls</td> </tr> <tr> <td style="text-align: center;"> </td> <td>izgatavots pēc _____</td> </tr> </table>	x	oriģināls		izgatavots pēc _____
x	oriģināls				
	izgatavots pēc _____				
<b>Augstums:</b>	8,5 cm (bez augšmalas krellēm)				
<b>Apkārtmērs:</b>	Ārējais apkārtmērs apakšmalā – 56 cm, augšmalā - 63 cm				
<b>Muzeja informācija:</b>	Nīcas pagasta jaunavas vainags. Papes pamatne izliekta konusa formā, oderēta ar rozā atlasu, uz sarkana tūka izšūti raksti ar pērļītēm, salmiņiem, brokāta lenšu nošuvēm. Gar augšmalu stikla zīles. 19.gadsimta beigas. Iegūts 1981.gadā no M.Runnes Otaņķos. Atrodas muzeja ekspozīcijā.				
<b>Priekšmeta apraksts:</b>	Apakšmalā balta lēta (kokvilnas vai rupja zīda ar brokāta auduma izskatu), strīpainā – 2,5 cm augsta. Uz tās augšējās malas uzšūti				



	<p>zelta krāsas fliteri (d = 5mm), uzšūti ik pa 2,5 cm, mērot no fliteru centra.</p> <p>Aizmugurē V veida uzšuvums no sudraba brokāta lentas ar ģeometrisku rakstu (līkloci, pl = 2 cm), ko ieskauj zelta un sudraba metāla sīkpērlišu rindas (2 zelta un 3 sudraba, Nr.11). Tām blakus moli no baltiem salmiņiem (g = 10 mm). Pārējie moli – balti salmiņi 13 mm gari.</p> <p>Kuģīšu raksta joslas augstums – 3,8 cm.</p> <p>Kuģīšu pildījumi - 4 veidi. Kuģīši blakus aizmugurei – kontūru veido metāla sudraba sīkpērlišu (Nr.11), nākamā rinda – 4 mm balti salmiņi, nākamā rinda – sudraba pērlišu (Nr.11). Pildījums zelta stikla salmiņi (g = 3 - 9 mm) un balti salmiņi (g = 3 - 10 mm).</p> <p>Nākamais kuģītis virzienā uz centru: kontūru veido zelta metāla pērlišu 3 rindas (Nr. 11), sudraba pērlišu pildījums (nr.11), sudraba stikla salmiņi (g = 4 - 10 mm), baltie salmiņi (g = 3-10 mm) un pūsta stikla sudraba krellīte (d = 4 mm).</p> <p>Nākamais kuģītis uz centru: sudraba metāla pērlišu (Nr. 11) mijas ar zelta metāla pērlišu rindu. Pildījumā zelta stikla salmiņi (g = 3 – 9 mm) un balti salmiņi (g = 3 - 9 mm). Vidū zelta pūsta stikla krelle (d = 4 mm).</p> <p>Centrālais kuģītis priekšā – zelta metāla pērlišu (Nr.11), pildīts ar sudraba metāla pērlišu (Nr.11), stikla salmiņi sudraba (g = 9 mm), zelta salmiņi (g = 3 – 9 - 13 mm) un balti salmiņi (g = 3 - 10 mm). Vidū vistīcāmāk bijusi zelta pūsta stikla krelle (d = 4 mm), izkritusi.</p> <p>Virs kuģīša rakstu joslas – sudraba metāla pērlišu vienas rindas izšuvums (Nr.11). Virs tās - sudraba brokāta lenta (pl = 1,5 cm). Lejasdaļā rotājums no sudraba fliteriem (d = 7 mm), kas piestiprināti ar sudraba krāsas stikla sīkpērlišu (Nr.12). Attālums 1,5 cm no fliteru centra līdz centram.</p> <p>Stikla krelles (d=16 mm) - apaļas daudzšķautnainas, piešūtas ar rozā vilnas diegu (3 pavedienu).</p> <p>Vienkrāsaina gaiši rozā odere (19-4), apvilka ap papi. Netīra.</p> <p>Pamatne – sarkanas vilnas tūks. Apakšmalā – gumija (netīra).</p> <p>Saglabāšanās pakāpe: laba – estētiski ļoti labā stāvoklī, vainaga zīmējums un ornamenti pilnībā saglabājušies, eksponējams bez īpašiem labojumiem.</p>
--	--



## Priekšmeta apraksts

### Galvas rotas veids pēc izskata:

<input checked="" type="checkbox"/>	zīļu vainags	<input type="checkbox"/>	mataukla
<input type="checkbox"/>	vizuļu vainags	<input type="checkbox"/>	kaspine
<input type="checkbox"/>	astru vainags	<input type="checkbox"/>	sienamais vainags
<input type="checkbox"/>	spangu ar pārļu rotājumu augšpusē	<input type="checkbox"/>	cizelētais
<input type="checkbox"/>	spoguļu	<input checked="" type="checkbox"/>	cita veida – stilizēts jaundarinājums

### Galvas rotas veids pēc teritorijas:

<input type="checkbox"/>	Kuldīga-Alsunga-Ventspils / spangu	
<input type="checkbox"/>	Talsu-Ventspils	
<input type="checkbox"/>	Užavas-Turlavas	
<input type="checkbox"/>	Skrundas-Aizputes	
<input checked="" type="checkbox"/>	Nīcas-Bārtas	
<input type="checkbox"/>	Lejaskurzemes	
<input type="checkbox"/>	Rietumkurzemes viļņainais	
<input type="checkbox"/>	Līgavu - _____	
<input type="checkbox"/>	Cits - _____	

### Galvas rotas veids pēc augstuma:

<input type="checkbox"/>	augstais (no 9 cm)	<input checked="" type="checkbox"/>	vidēja augstuma (no 5 līdz 9 cm augsts)
<input type="checkbox"/>	šaurais/zemais (līdz 5 cm cm)	<input type="checkbox"/>	nenosakāma augstuma

### Galvas rotas veids pēc tā cietuma:

<input checked="" type="checkbox"/>	cietais	<input type="checkbox"/>	mīkstais
-------------------------------------	---------	--------------------------	----------

### Cieto vainagu pildījums (pēc taustes, novērojuma):

<input type="checkbox"/>	kartons	<input type="checkbox"/>	tāss
<input checked="" type="checkbox"/>	pape	<input type="checkbox"/>	krija (liepu miza)
<input type="checkbox"/>	cits materiāls	<input type="checkbox"/>	nenosakāms

### Vainaga pamata audums

<input checked="" type="checkbox"/>	vilna	<input type="checkbox"/>	lins
<input type="checkbox"/>	samts	<input type="checkbox"/>	kokvilna
<input type="checkbox"/>	zīds	<input type="checkbox"/>	metāls
<input type="checkbox"/>	cits materiāls	<input type="checkbox"/>	nenosakāms

### Piezīmes:

Sarkanas vilnas tūks, krāsas tonis CMYK0-100-75-0, RGB 204-30-65, HEX CC1E41 (lapā 20-10)

**Odere:**

<input type="checkbox"/>	ir	<input type="checkbox"/>	nav
<input type="checkbox"/>	nav nosakāms _____		

**Oderes audums:**

<input type="checkbox"/>	lins	<input type="checkbox"/>	vilna
<input type="checkbox"/>	kokvilna	<input type="checkbox"/>	zīds
<input type="checkbox"/>	cits materiāls	<input type="checkbox"/>	nenosakāms

**Piezīmes:**

Vienkrāsaina gaiši rozā odere, krāsas tonis CMYK 0-24-12-0, RGB 238-202-201, HEX EECAC9 (lapā 19-4), apvilktā ap papi. Netīra.

**Lentas:**

<input type="checkbox"/>	ir	<input checked="" type="checkbox"/>	nav
<input type="checkbox"/>	nav nosakāms _____		

**Lentas audums:**

<input type="checkbox"/>	lins	<input type="checkbox"/>	kokvilna
<input type="checkbox"/>	zīds	<input type="checkbox"/>	brokāts
<input type="checkbox"/>	vilna	<input type="checkbox"/>	cits materiāls _____

**Aplikācija:**

<input type="checkbox"/>	ir	<input checked="" type="checkbox"/>	nav
<input type="checkbox"/>	nav nosakāms _____		

**Aplikācijas audums:**

<input type="checkbox"/>	lins	<input type="checkbox"/>	vilna
<input type="checkbox"/>	kokvilna	<input type="checkbox"/>	cits materiāls _____

**Ornaments:**

<input type="checkbox"/>	ģeometriskais (ornamenti)	<input type="checkbox"/>	florāls (augu valsts zīmējumi)
<input type="checkbox"/>	zoomorfais (dzīvnieku valsts zīmējumi)	<input type="checkbox"/>	antropomorfais (stilizēti cilvēku figūru zīmējumi)
<input checked="" type="checkbox"/>	jaukts		

**Piezīmes:**

Tradicionālais Nīcas-Bārtas vainaga raksts ar pamatni un kuģīšu (kronīšu) un moliņu (apmaļu) rakstu joslām. Kuģīšu skaits – 7, t.sk. 4 apgāzti un 3 stāvoši: priekšpusē un sānos – stāvošie, pa vidu tiem un aizmugurē – apgāztie. Aizmugurē tradicionālais uzšuvums V veida formā no brokāta lentas (šūtas dubultā). Vainaga apakšmalas rotājumā balta brokāta lente. Augšmala rotāta ar lielām stikla krellēm, zem kuras uzšūta šaurāka sudraba krāsas brokāta lente, kas apakšpusē rotāta ar fliteriem, bet, spriežot pēc vienmērīgajiem caurumiem tās augšpusē, tā bijusi rotāta arī tur.



### Izmantotie rotājumi:

zīles, pērles (stikla, plastmasas, koka, dabas materiāli + izmēra numurs un krāsa)

**Piezīmes:**

- Metāla zelta sīkpērlītes (Nr.11).
- Metāla sudraba sīkpērlītes (Nr.11)
- Sudraba krāsas stikla sīkpērlītes (Nr.12)

stobriņi, salmiņi / smeldzīši (stikla, plastmasas + izmēra numurs un krāsa)

**Piezīmes:**

- Balti stikla salmiņi (g = 3 – 9 mm, 10 mm un 13 mm)
- Zelta stikla salmiņi (g = 3 - 9 mm un 13 mm)
- Sudraba stikla salmiņi (g = 4 - 10 mm)

smeldži / šķeltās pērles, salmiņi (stikla, plastmasas + izmēra numurs un krāsa)

**Piezīmes:**

akmeņu vai stikla krelles (izmērs, krāsa)

**Piezīmes:**

- Pūsta stikla krellītes zelta un sudraba krāsā (d = 4 mm)
- Lielas, apaļas, daudzšķautņainas stikla krelles (d = 16 mm), piešūtas ar rozā vilnas diegu (3 pavedieni).

fliteri, vizuļi, spoguļi (kādu krāsu, izmēra)

**Piezīmes:**

- Zelta krāsas fliteri (d = 5mm)
- Sudraba krāsas fliteri (d = 7 mm)

spirāles (izmērs, krāsa)

**Piezīmes:**

lentas (materiāls: brokāta, zīda, samta + krāsas + izmēri: garums, platums)

**Piezīmes:**

- Balta lenta (kokvilnas vai rupja zīda ar brokāta izskatu), strīpainā (pl = 2,5 cm)
- Sudraba brokāta lenta bez ģeometriskā raksta, strīpainā (pl = 1,5 cm)
- Sudraba brokāta lenta ar ģeometrisku rakstu – līklocis pa visu lentas platumu (pl = 2 cm)

cits materiāls

**Piezīmes:**

Vainaga apakšmalā piešūta gumija – baltas krāsas, nolietota, vainaga apskates brīdī netīra.

### Piezīmes par vainaga unikalitāti u.c.:

Informācijas ievākšanas datums: 10.09.2019

Ilustratīvais materiāls



Liepājas muzeja vainaga (inv. Nr. 30419) priekšpuse



Liepājas muzeja vainaga (inv. Nr. 30419) aizmugure



*Liepājas muzeja vainaga (inv. Nr. 30419) sāni*



*Liepājas muzeja vainaga (inv. Nr. 30419) sāni*



*Liepājas muzeja vainaga (inv. Nr. 30419) detaļas (aizmugures vīles uzšuvums)*



*Liepājas muzeja vainaga (inv. Nr. 30419) detaļas (aizmugures vīles uzšuvums)*



*Liepājas muzeja vainaga (inv. Nr. 30419) detaļas (izšuvuma fragments)*



*Liepājas muzeja vainaga (inv. Nr. 30419) detaļas (izšuvuma fragments)*



## Zīļu vainaga apraksta lapa



<b>Muzeja nosaukums:</b>	Nīcas senlietu krātuve
<b>Priekšmeta identifikācijas numurs:</b>	NSK 01
<b>Priekšmeta nosaukums:</b>	Vainags Nīcas-Bārtas tautas tērpa vainags
<b>Izgatavošanas vieta:</b>	Nezināma
<b>Aptuvenais izgatavošanas laiks:</b>	19.gs. 2.puse
<b>Autors / izgatavotājs:</b>	Nezināms
<b>Valkāšanas vieta:</b>	Nīcas apkārtnē
<b>Priekšmeta autentiskums:</b>	<input checked="" type="checkbox"/> oriģināls <input type="checkbox"/> izgatavots pēc _____
<b>Augstums:</b>	8 cm (bez augšmalas krellēm)
<b>Apkārtmērs:</b>	Ārējais apkārtmērs apakšmalā – 54 cm, augšmalā – 59 cm
<b>Muzeja informācija:</b>	Vainags izgatavots 19.gs.2.pusē un nodots mantojumā no paaudzes paaudzē. Vainags redzams 1931.gada filmā "Nīcas kāzas". Tas saņemts kā dāvinājums no Annas Cērpas, kura mantojusi to no radniekiem, kuri 2.Pasaules kara laikā, dzīvojot frontes līnijas apvidū, bija spiesti doties bēgļu gaitās, līdz ņemot visu svarīgāko un vērtīgāko, t.sk. tautas tērpu. Vainags tika salocīts četrās daļās un atsevišķas detaļas tika atārdītas, lai padomju



	<p>armijas karavīri nesaprastu, kādam nolūkam priekšmets paredzēts un tādēļ to neatņemt.</p> <p>Vainags nodots krātuvei ļoti sliktā stāvoklī. 2018.gadā restaurēts, restauratore Indra Saulesleja. Izstādīts Latvijas restauratoru izstādē "No pagātnes uz nākotni. Restauratora darbnīca" Rīgas Biržas namā 2019.gada pavasarī - vasarā.</p>
<p><b>Priekšmeta apraksts:</b></p>	<p>Apakšmalā – sudraba brokāta lente 2,8 cm ar ģeometrisku rakstu (rombu josla). Centrālā raksta daļa – 3,5 cm augsta ar 7 kuģīšiem (kronīšiem) – 3 stāvi un 4 apgāzti. Aizmugurē uzšūta brokāta lenta (pl = 3 cm) ar ģeometrisku rakstu - rombu ornamentals, atšķirīga no apakšmalas brokāta lentas.</p> <p>Kuģīši – apgāzti un stāvie atšķiras ar vidiņa pildījumu. Apgāzto kuģīšu (uz leju) rakstā tā centrālā daļa pildīta ar baltiem salmiņiem (g = 2 – 12 mm) un dzintaraini caurspīdīgiem salmiņiem (g = 7 - 12 mm), stikla pūstām krellītēm (d = 4 mm) – sudrabainā krāsā (apsūbējušas – grafīta sudrabainas), zaļas, violetīgā krāsā, kā arī bronzas krāsas pērlītēm (Nr.15).</p> <p>Stāvošo kuģīšu pildījums: violeti salmiņi (g = 13 mm, balti salmiņi (g = 2 - 10 mm), stikla pūstās krellītes (d = 4 mm) – sudrabainas (apsūbējušas – grafīta sudrabainas), zaļas, violetīgas, kā arī bronzas krāsas stikla pērlītes (Nr.15) un caurspīdīgas stikla pērlītes (Nr.15).</p> <p>Moliņi veidoti no pūsta stikla grafīta un vara brūnas krāsas toņa krellītēm (d = 4 mm) – 2 vertikālas rindas.</p> <p>Virs kuģīšu raksta joslas – tādu pašu pūsto krellīšu rinda, virs kuras uzšūta tumša grafīta krāsas lenta, caurvīta ar gaišu diegu (materiāls – iespējams kokvilna, pl = 5-7 mm). Aizmugurē gar moliņiem uzšūta zeltīta brokāta lenta (p = 6 mm).</p> <p>Vainaga augšmalā – daudzšķautņainas apaļas stikla krelles (d = 14 mm). Krelles piešūtas ar sarkanu vilnas diegu (2 pavedieni).</p> <p>Odere – sarkanas krāsas kokvilnas audums ar koši dzeltenu un koši zilu sīkziedu rakstu. Odere apņem kartonu.</p> <p>Pamats – sarkana vilnas tūks.</p> <p>Saglabāšanās pakāpe: laba – estētiski ļoti labā stāvoklī, vainaga zīmējums un ornamentals pilnībā saglabājušies, eksponējams bez labojumiem – restaurēts</p>



## Priekšmeta apraksts

### Galvas rotas veids pēc izskata:

<input checked="" type="checkbox"/>	zīļu vainags	<input type="checkbox"/>	mataukla
<input type="checkbox"/>	vizuļu vainags	<input type="checkbox"/>	kaspine
<input type="checkbox"/>	astru vainags	<input type="checkbox"/>	sienamais vainags
<input type="checkbox"/>	spangu	<input type="checkbox"/>	cizelētais
<input type="checkbox"/>	spoguļu	<input type="checkbox"/>	cita veida - _____

### Galvas rotas veids pēc teritorijas:

<input type="checkbox"/>	spangu / Kuldīga-Alsunga-Ventspils	
<input type="checkbox"/>	Talsu-Ventspils	
<input type="checkbox"/>	Užavas-Turlavas	
<input type="checkbox"/>	Skrundas-Aizputes	
<input checked="" type="checkbox"/>	Nīcas-Bārtas	
<input type="checkbox"/>	Lejaskurzemes	
<input type="checkbox"/>	Rietumkurzemes viļņainais	
<input type="checkbox"/>	Līgavu - _____	
<input type="checkbox"/>	Cits - _____	

### Galvas rotas veids pēc augstuma:

<input type="checkbox"/>	augstais (no 9 cm)	<input checked="" type="checkbox"/>	vidēja augstuma (no 5 līdz 9 cm augsts)
<input type="checkbox"/>	šaurais (līdz 5 cm)	<input type="checkbox"/>	nenosakāma augstuma

### Galvas rotas veids pēc tā cietuma:

<input checked="" type="checkbox"/>	cietais	<input type="checkbox"/>	mīkstais
-------------------------------------	---------	--------------------------	----------

### Cieto vainagu pildījums (pēc taustes, novērojuma):

<input checked="" type="checkbox"/>	kartons	<input type="checkbox"/>	tāss
<input type="checkbox"/>	pape	<input type="checkbox"/>	krija (liepu miza)
<input type="checkbox"/>	cits materiāls	<input type="checkbox"/>	nenosakāms

#### Piezīmes:

Kartons pirms restaurācijas bijis deformējies, jo vainags salocīts 4 daļās.

### Vainaga pamata audums

<input checked="" type="checkbox"/>	vilna	<input type="checkbox"/>	lins
<input type="checkbox"/>	samts	<input type="checkbox"/>	kokvilna
<input type="checkbox"/>	zīds	<input type="checkbox"/>	metāls
<input type="checkbox"/>	cits materiāls	<input type="checkbox"/>	nenosakāms

#### Piezīmes:

Pamats – sarkana vilnas tūks (krāsas tonis CMYK 0-100-75-0, RGB 204-30-65, HEX CC1E41, lapā 20-10)

**Odere:**

<input checked="" type="checkbox"/>	ir	<input type="checkbox"/>	nav
<input type="checkbox"/>	nav nosakāms	_____	

**Oderes audums:**

<input type="checkbox"/>	lins	<input type="checkbox"/>	vilna
<input checked="" type="checkbox"/>	kokvilna	<input type="checkbox"/>	zīds
<input type="checkbox"/>	cits materiāls	<input type="checkbox"/>	nenosakāms

**Piezīmes:**

Sarkanas krāsas kokvilnas audums (krāsas tonis CMYK 0-100-75-0, RGB 204-30-65, HEX CC1E41, lapā 20-10) ar koši dzeltenu un koši zilu sīkziedu rakstu.

**Lentas:**

<input type="checkbox"/>	ir	<input checked="" type="checkbox"/>	nav
<input type="checkbox"/>	nav nosakāms	_____	

**Lentas audums:**

<input type="checkbox"/>	lins	<input type="checkbox"/>	kokvilna
<input type="checkbox"/>	zīds	<input type="checkbox"/>	brokāts
<input type="checkbox"/>	vilna	<input type="checkbox"/>	cits materiāls _____

**Aplikācija:**

<input type="checkbox"/>	ir	<input checked="" type="checkbox"/>	nav
<input type="checkbox"/>	nav nosakāms	_____	

**Aplikācijas audums:**

<input type="checkbox"/>	lins	<input type="checkbox"/>	vilna
<input type="checkbox"/>	kokvilna	<input type="checkbox"/>	cits materiāls

**Ornaments:**

<input type="checkbox"/>	ģeometriskais (ornamenti)	<input type="checkbox"/>	florāls (augu valsts zīmējumi)
<input type="checkbox"/>	zoomorfais (dzīvnieku valsts zīmējumi)	<input type="checkbox"/>	antropomorfais (stilizēti cilvēku figūru zīmējumi)
<input checked="" type="checkbox"/>	jaukts		

**Piezīmes:**

Tradicionālais Nīcas-Bārtas vainaga raksts ar pamatni un kuģīšu (kronīšu) un moliņu (apmaļu) rakstu joslām, ar tradicionālo aizmugures V veida uzšuvumu. Kuģīšu skaits – 7, t.sk. 3 stāvoši (priekšpusē un sānos) un 4 apgāzti. Moliņu rakstu veido pūstas stikla krellītes. Augšmala rotāta ar lielām daudzšķautņainām stikla krellēm. Vainaga odere no sarkana kokvilnas auduma ar zilu un dzeltenu zīkziedu rakstu.

**Izmantotie rotājumi:**

<input checked="" type="checkbox"/>	zīles, pērles (stikla, plastmasas, koka, dabas materiāli + izmēra numurs un krāsa)
-------------------------------------	--

**Piezīmes:**

Metāla sīkpērlītes:

- bronzas krāsas pērlītes (Nr.15)



Stikla pērlītes:

- caurspīdīgas stikla pērlītes (Nr.15).

stobriņi, salmiņi / smeldzīši (stikla, plastmasas + izmēra numurs un krāsa)

**Piezīmes:**

Stikla salmiņi:

- baltas krāsas salmiņi (g = 2 – 12 mm)
- dzintaraini caurspīdīgi salmiņi (g = 7 - 12 mm)
- violeti salmiņi (g = 13 mm, krāsas tonis CMK 75-100-0-0, RGB 90-48-141, HEX 5A308D, lapā 14-13)

šķeltās pērles - salmiņi / smeldži (stikla, plastmasas + izmēra numurs un krāsa)

**Piezīmes:**

akmeņu vai stikla krelles (izmērs, krāsa)

**Piezīmes:**

Vainaga augšmalā: apaļas stikla krelles, sīki daudzšķautņainas, d = 14 mm.

Vainaga rotājumos: pūsta stikla krellītes:

- sudrabainas krāsas krellītes (apsūbējušas – grafiņa sudrabainas, d = 4 mm),
- zaļas krāsas krellītes (d = 4 mm, krāsas tonis CMYK 100-0-75-56, RGB 2-94-66, HEX 025E42, lapā 6-15)
- violetīgas krellītes (violetīgas-vara brūnas, d = 4 mm, krāsas tonis CMYK 25-100-0-48, RGB 98-0-84, HEX 620054, lapā = 16-15)

flīteri, vizuļi, spoguļi (kādu krāsu, izmēra)

**Piezīmes:**

spirāles (izmērs, krāsa)

**Piezīmes:**

lentas (materiāls: brokāta, zīda, samta + krāsas + izmēri: garums, platums)

**Piezīmes:**

- Sudraba krāsas brokāta lente (pl = 2,8 cm) ar ģeometrisku rakstu (rombu josla).
- Sudraba krāsas brokāta lente (pl = 3 cm) ar ģeometrisku rakstu (rombu ornaments).
- Tumša grafiņa krāsas lente, caurvīta ar gaišu diegu (materiāls – iespējams kokvilna, pl = 5-7 mm).
- Zelta krāsas brokāta lente (it kā veidota no vairākām sīkām plēksnītēm, pl = 6 mm).

cits materiāls

**Piezīmes:**

**Piezīmes par vainaga unikalitāti u.c.:**

Informācijas ievākšanas datums: 07.08.2019

Ilustratīvais materiāls



*Nīcas senlietu krātuves vainaga (inv. Nr. NSK 01) priekšpuse*



*Nīcas senlietu krātuves vainaga (inv. Nr. NSK 01) aizmugure*



*Nīcas senlietu krātuves vainaga (inv. Nr. NSK 01) sāni*



*Nīcas senlietu krātuves vainaga (inv. Nr. NSK 01) sāni*



*Nīcas senlietu krātuves vainaga (inv. Nr. NSK 01) detaļas (odere)*



*Nīcas senlietu krātuves vainaga (inv. Nr. NSK 01) detaļas (aizmugures vīles uzšuvums)*





*Nīcas senlietu krātuves vainaga (inv. Nr. NSK 01) detaļas (izšuvuma fragments)*



*Nīcas senlietu krātuves vainaga (inv. Nr. NSK 01) detaļas (izšuvuma fragments)*



*Nīcas senlietu krātuves vainaga (inv. Nr. NSK 01) detaļas (brokāta lentes ornaments)*

## Zīļu vainagu apraksta lapa



<b>Muzeja nosaukums:</b>	Nīcas senlietu krātuve				
<b>Priekšmeta identifikācijas numurs:</b>	NSK 03				
<b>Priekšmeta nosaukums:</b>	Vainags Pērkones līgavas vainags				
<b>Izgatavošanas vieta:</b>	Nezināma				
<b>Aptuvenais izgatavošanas laiks:</b>	19.gs. sākums				
<b>Autors / izgatavotājs:</b>	Nezināms				
<b>Valkāšanas vieta:</b>	Nīcas apkārtnē				
<b>Priekšmeta autentiskums:</b>	<table border="1" style="display: inline-table; vertical-align: middle;"> <tr> <td style="text-align: center;">x</td> <td>oriģināls</td> </tr> <tr> <td style="text-align: center;"> </td> <td>izgatavots pēc _____</td> </tr> </table>	x	oriģināls		izgatavots pēc _____
x	oriģināls				
	izgatavots pēc _____				
<b>Augstums:</b>	Pamatne – 5,5 cm, kopā ar vizuļu daļu – 12-13 cm				
<b>Apkārtmērs:</b>	Ārējais apkārtmērs apakšmalā – 60 cm				
<b>Muzeja informācija:</b>	<p>Pēc vainaga restauratores ... domām, vainags darināts 19.gadsimta sākumā.</p> <p>Piederējis Zuzannai Muceniecei, Pērkones pagasta iedzīvotājai. Dāvinājusi Biruta Lieģe (meita). Vainags mantots. Ar to piedalījies 1933.gada dziesmu svētkos. Saņēmusi uzslavas rakstu par vislabāk saglabāto tautas tērpu.</p>				



	<p>Bēgļu laikā glabāts kastē, bijis saspiests. Gadiem stāvējis kastē. Tēvs noslīcis. Mamma teikusi, ka vajadzētu atdot muzejam, bet ilgi to nav darījusi, sakot, ka nāks laiks, kas pateiks priekšā kuram cilvēkam to atdot. Liepājā Gita Vanaga (senlietas krātuves vadītāja) satikusies pieturā uz Nīcu, un Biruta pienākusi klāt un teikusi, ka no visiem muzejiem gatava atdot vainagu tieši Nīcas krātuvei.</p>
<p><b>Priekšmeta apraksts:</b></p>	<p>Pērkones līgavas vainags. Pamatne – 5,5 cm plata bērza tāss, ap kuru apvilks sarkans kokvilnas audums, uz kura uzšūta vienlaidus brokāta lenta (pl = 5,5 cm) ar florālu ornamentu. Aizmugurē brokāta lentas gali nesaiet kopā (redzami spuraini gali un vainaga sarkanais odures audums). Tur vainaga lietošanas laikā bijušas piešūtas vairākas zīda lentes.</p> <p>Vainaga augšmalas rotājumu - vizuļu daļu veido kupls smalku metāla stieplīšu un vizuļu pinums ar rozītēm (rozetītēm, d = 2 cm) un spirāļvijumiem, kā arī dažādu krāsu fliteriem (d = 8 un 12 mm, sudrabaini, balti, sarkanai un violeti) un dažādu krāsu stikla krellīšu bumbiņām (d = 10 mm sarkanā krāsā, d = 6 mm perlamutrīgas krellītes gaiši zilā, tumši zilā krāsā un d = 4 mm debeszilā krāsā), kas sakārtoti 2 garās sānu ribās (pārlokos) un vairākos mazos lociņos un zaros, lai radītu vainaga augšmalas kuplumu. Plato ribu (pārloku) augstums sānos – 4 cm, platums 14 cm, priekšējās ribas (pārloka) platums 6 cm, mazo lociņu platums – 3 cm, augstums – 3 cm.</p> <p>Saglabāšanās pakāpe: laba – estētiski ļoti labā stāvoklī, restaurēts 2018 gadā; vainaga zīmējums un ornamenti pilnībā saglabājušies, eksponējams bez labojumiem; pilnīgam priekšstatam par vainaga izskatu pietrūkst aizmugurē garās zīda lentes</p>



## Priekšmeta apraksts

### Galvas rotas veids pēc izskata:

<input type="checkbox"/>	zīļu vainags	<input type="checkbox"/>	mataukla
<input checked="" type="checkbox"/>	vizuļu vainags	<input type="checkbox"/>	kaspine
<input type="checkbox"/>	astru vainags	<input type="checkbox"/>	sienamais vainags
<input type="checkbox"/>	spangu	<input type="checkbox"/>	cizelētais
<input type="checkbox"/>	spoguļu	<input type="checkbox"/>	cita veida - _____

### Galvas rotas veids pēc teritorijas:

<input type="checkbox"/>	spangu / Kuldīga-Alsunga-Ventspils	
<input type="checkbox"/>	Talsu-Ventspils	
<input type="checkbox"/>	Užavas-Turlavas	
<input type="checkbox"/>	Skrundas-Aizputes	
<input type="checkbox"/>	Nīcas-Bārtas	
<input type="checkbox"/>	Lejaskurzemes	
<input type="checkbox"/>	Rietumkurzemes viļņainais	
<input checked="" type="checkbox"/>	Līgavu - _____	Pērkones līgavas vainags
<input type="checkbox"/>	Cits - _____	

### Galvas rotas veids pēc augstuma:

<input checked="" type="checkbox"/>	augstais (no 9 cm)	<input type="checkbox"/>	vidēja augstuma (no 5 līdz 9 cm augsts)
<input type="checkbox"/>	šaurais (līdz 5 cm)	<input type="checkbox"/>	nenosakāma augstuma

### Galvas rotas veids pēc tā cietuma:

<input checked="" type="checkbox"/>	cietais	<input type="checkbox"/>	mīkstais
-------------------------------------	---------	--------------------------	----------

### Cieto vainagu pildījums (pēc taustes, novērojuma):

<input type="checkbox"/>	kartons	<input checked="" type="checkbox"/>	tāss
<input type="checkbox"/>	pape	<input type="checkbox"/>	krija (liepu miza)
<input type="checkbox"/>	cits materiāls	<input type="checkbox"/>	nenosakāms

### Vainaga pamata audums

<input type="checkbox"/>	vilna	<input type="checkbox"/>	lins
<input type="checkbox"/>	samts	<input type="checkbox"/>	kokvilna
<input type="checkbox"/>	zīds	<input type="checkbox"/>	metāls
<input checked="" type="checkbox"/>	cits materiāls – brokāta lenta	<input type="checkbox"/>	nenosakāms

### Piezīmes:

Vainaga pamatā bērza tāss, kuru apņem sarkanās kokvilnas odere, uz kuras uzšūta sudrabaina brokāta lenta (pl = 5,5 cm) ar florālu raksta ornamentu

**Odere:**

<input checked="" type="checkbox"/>	ir	<input type="checkbox"/>	nav
<input type="checkbox"/>	nav nosakāms _____		

**Oderes audums:**

<input type="checkbox"/>	lins	<input type="checkbox"/>	vilna
<input checked="" type="checkbox"/>	kokvilna	<input type="checkbox"/>	zīds
<input type="checkbox"/>	cits materiāls	<input type="checkbox"/>	nenosakāms

**Piezīmes:**

Sarkanas krāsas kokvilnas audums, kas apņem bērza tāsi (krāsas tonis CMYK 0-100-100-12, RGB 181-30-36, HEX B51E24, lapā 21-10)

**Lentas:**

<input type="checkbox"/>	ir	<input checked="" type="checkbox"/>	nav
<input checked="" type="checkbox"/>	nav nosakāms _____		

**Lentas audums:**

<input type="checkbox"/>	lins	<input type="checkbox"/>	kokvilna
<input checked="" type="checkbox"/>	zīds	<input type="checkbox"/>	brokāts
<input type="checkbox"/>	vilna	<input type="checkbox"/>	cits materiāls _____

**Piezīmes:**

Pēc krātuves darbinieku un vainaga restauratores minētā, vainaga aizmugurē bijušas vairākas garas zīda lentes.

**Aplikācija:**

<input type="checkbox"/>	ir	<input checked="" type="checkbox"/>	nav
<input type="checkbox"/>	nav nosakāms _____		

**Aplikācijas audums:**

<input type="checkbox"/>	lins	<input type="checkbox"/>	vilna
<input type="checkbox"/>	kokvilna	<input type="checkbox"/>	cits materiāls

**Ornaments:**

<input type="checkbox"/>	ģeometriskais (ornamenti)	<input checked="" type="checkbox"/>	florāls (augu valsts zīmējumi)
<input type="checkbox"/>	zoomorfais (dzīvnieku valsts zīmējumi)	<input type="checkbox"/>	antropomorfais (stilizēti cilvēku figūru zīmējumi)
<input type="checkbox"/>	jaukts		

**Piezīmes:**

Pērkonas līgavas vainags. Pamatne – 5,5 cm apšūta ar vienlaidus brokāta lentu ar florālu rakstu, aizmugurē - brokāta lēta ar nesavienotiem galiem (vieta zīda lēšu piešūšanai, kādas vainaga lietošanas laikā esot bijušas, taču krātuvē esošajam vainagam vairs nav).

Vainaga augšmalas rotājumu - vizuļu daļu veido kupls smalku metāla stieplīšu un vizuļu pinums ar rozītēm (rozētītēm), ripiņām un spirālīvijumiem, kā arī dažādu krāsu fliteriem un stikla krellīšu bumbiņām.

**Izmantotie rotājumi:**

<input type="checkbox"/>	zīles, pārles (stikla, plastmasas, koka, dabas materiāli + izmēra numurs un krāsa)
--------------------------	--

**Piezīmes:**



stobriņi, salmiņi / smeldzīši (stikla, plastmasas + izmēra numurs un krāsa)

**Piezīmes:**

šķeltās pērles - salmiņi / smeldži (stikla, plastmasas + izmēra numurs un krāsa)

**Piezīmes:**

akmeņu vai stikla krelles (izmērs, krāsa)

**Piezīmes:**

Stikla krellišu bumbiņas:

- sarkanas krāsas bumbiņas (d = 10 mm, krāsas tonis CMYK 0-100-75-0, RGB 204-30-65, HEX CC1E41, lapā 20-11)
- perlamutrīgas bumbiņas gaiši zilā krāsā (d = 6 mm, krāsas tonis CMYK 60-0-45-0, RGB 134-193-164, HEX 86C1A4, lapā 6-6)
- perlamutrīgas bumbiņas tumši zilā krāsā (d = 6 mm, krāsas tonis CMYK 100-50-0-24, RGB 22-91-148, HEX 165B94, lapā 11-12)
- stikla bumbiņas debeszilā krāsā (d = 4 mm, krāsas tonis CMYK 100-47-00, RGB 0-134-255, HEX 0086FF)

fliteri, vizuļi, spoguļi (kādu krāsu, izmēra)

**Piezīmes:**

Dažādu krāsu fliteri:

- sudrabaini (d = 12 mm)
- balti (d = 8 mm)
- sarkani (d = 8 mm, krāsas tonis CMYK 0-100-50-60, RGB 103-0-40, HEX 670028, lapā 19-15)
- violeti (d = 8 mm, krāsas tonis CMYK 0-100-0-72, RGB 85-0-55, HEX 550037, lapā 17-16)

spirāles (izmērs, krāsa)

**Piezīmes:**

lentas (materiāls: brokāta, zīda, samta + krāsas + izmēri: garums, platums)

**Piezīmes:**

- sudraba krāsas brokāta lenta (pl = 5,5 cm) ar florālu ornamentu.
- zīda lentas (krāsa, garums un platums nezināms, jo lentas nav saglabājušās).

cits materiāls

**Piezīmes:**

- Smalkas sudrabainas metāla stieplītes (pl = 1mm), savītas kā rozītes (rozētītes, d = 2 cm)
- Smalki sudrabaini metāla pavedienu (pl = 0,5 mm) spirāļvijumi

**Piezīmes par vainaga unikalitāti u.c.:**

Informācijas ievākšanas datums: 07.08.2019

## Ilustratīvais materiāls



*Nīcas senlietu krātuves vainaga (inv. Nr. NSK 03) priekšpuse*



*Nīcas senlietu krātuves vainaga (inv. Nr. NSK 03) aizmugure*





*Nīcas senlietu krātuves vainaga (inv. Nr. NSK 03) sāni*



*Nīcas senlietu krātuves vainaga (inv. Nr. NSK 03) sāni*



*Nīcas senlietu krātuves vainaga (inv. Nr. NSK 03) detaļas (iekšpuse)*



*Nīcas senlietu krātuves vainaga (inv. Nr. NSK 03) detaļas (iekšpuse, zari, vizuļi)*



*Nīcas senlietu krātuves vainaga (inv. Nr. NSK 03) detaļas (iekšpuse, zari, vizuļi)*



*Nīcas senlietu krātuves vainaga (inv. Nr. NSK 03) detaļas (iekšpuse, zari, vizuļi)*



*Nīcas senlietu krātuves vainaga (inv. Nr. NSK 03) detaļas (iekšpuse, zari, vizuļi)*



*Nīcas senlietu krātuves vainaga (inv. Nr. NSK 03) detaļas (iekšpuse, zari, vizuļi)*



*Nīcas senlietu krātuves vainaga (inv. Nr. NSK 03) detaļas (iekšpuse, zari, vizuļi)*



*Nīcas senlietu krātuves vainaga (inv. Nr. NSK 03) detaļas (zari, vizuļi)*



*Nīcas senlietu krātuves vainaga (inv. Nr. NSK 03) detaļas (aizmugures vīle)*



*Nīcas senlietu krātuves vainaga (inv. Nr. NSK 03) detaļas (aizmugures vīle)*



*Nīcas senlietu krātuves vainaga (inv. Nr. NSK 03) detaļas (zari, vizuļi)*

## Zīļu vainaga apraksta lapa



<b>Muzeja nosaukums:</b>	Nīcas senlietu krātuve
<b>Priekšmeta identifikācijas numurs:</b>	NSK 04
<b>Priekšmeta nosaukums:</b>	Vainags Nīcas-Bārtas tautas tērpa vainags
<b>Izgatavošanas vieta:</b>	Nezināma
<b>Aptuvenais izgatavošanas laiks:</b>	19.gs.
<b>Autors / izgatavotājs:</b>	Nezināms
<b>Valkāšanas vieta:</b>	Nīcas pagasts
<b>Priekšmeta autentiskums:</b>	<input checked="" type="checkbox"/> oriģināls <input type="checkbox"/> izgatavots pēc _____
<b>Augstums:</b>	9 cm (bez augšmalas krellēm)
<b>Apkārtmērs:</b>	Ārējais apkārtmērs apakšmalā – 54 cm, augšmalā – 65 cm
<b>Muzeja informācija:</b>	Vainags atnests uz krātuvi 2019.gada 8.augustā. Īpašniece – Inese Grante (vainaga nodošanas laikā ap 60 gadu veca) no Dunikas pagasta. Piederējis vecaimātei Katrīnai Cērpai (dzim. ap 1889.gadu), kas nākusi no Nīcas, kuras mājas nodegušas un tad pārcēlusies uz Duniku. Domā, ka īpašniece bērnībā lielās krelles nogriezusi.
<b>Priekšmeta apraksts:</b>	Nīcas – Bārtas vainags ar apakšmalā uzšūtu puķainu zīda lentu brokāta lentas vietā. Puķainā zīda lenta (pl = 3 cm) - uz zila pamata rozā peonijas vai rozes ar zaļām lapām. Iespējams, ka, apšujot



	<p>vainaga malu, lenta ir palikusi pāri un tā turpināta šūt tālāk pāri jau uzšūtajai lentai.</p> <p>Aizmugurē tradicionālais V veida uzšuvums no sudrabainas brokāta lentas ar ģeometrisku rakstu (lauztais līklocis, pl = 3 cm, apsūbējusi).</p> <p>Virš kuģīšu joslas balta līkloču kokvilnas lenta (pl = 6-7 mm) ar uzšūtām caurspīdīgām stikla sīkpērlītēm ar grafiņa krāsas serdīti (d = 2 mm) rakstu blokos (3 rindās pa 3 pērlītēm).</p> <p>Virš baltās lentas – zelta krāsas vītas līkloču lentas uzšuvums (pl = 1 cm, izskatās kā skrajš bizes pinums ap centru).</p> <p>Vainaga augšmalu rotājušas lielas stikla krelles, kas nav saglabājušās. Bijušas piešūtas ar rozā krāsas vilnas (gublāna ?) diegu.</p> <p>Kuģīšu joslā 7 kuģīšu ornamentus (3 stāvie un 4 guļošie) atdalījuši moliņi, kas šūti no baltiem stikla salmiņiem (g = 7 mm), kuru abās malās bijušas uzšūtas pūsto stikla krellīšu (d = 4 mm) virtenes, ko veidojušas grafiņa, gaiši sudrabainas (izskatās pēc baltām), tumši sudrabainas un dzintarainas (zeltainas) krāsas bumbiņas.</p> <p>Stāvo kuģīšu raksta ārējo malu veido stikla sīkpērlītes dzintara krāsā (d = 2 mm), guļošos kuģīšos – zelta krāsas metāla pērlītes (d = 2 mm). Pārējo pildījumu veido metāla zelta un bronzas vai vara krāsas (domājams – ir 2 krāsu, jo zelta krāsas pērlītes izteiktākas par otro krāsu, kas izteikti ļoti apsūbējusi) un caurspīdīgas bezkrāsas stikla pērlītes (d = 2mm) un baltie stikla salmiņi (g = 3, 5 un 7 mm) un zelta krāsas salmiņi (g = 5 un 7 mm), kā arī pūstās stikla krellītes, kādas ir gar moliņiem. Vienā kuģītī ir arī četri sudraba stikla salmiņi (g = 10 un 12 mm) vietās, kur citos ir balti salmiņi.</p> <p>Odere – rozā vilnas auduma, kas pavilkta ap papi.</p> <p>Lai vainags turētos pie galvas, apakšmalā piešūta lina lenta (netīra, bojāta).</p> <p>Saglabāšanās pakāpe: ļoti slikta – novalkāts un vainaga zīmējums grūti nolasāms, vietām saglabājies daļēji, fragmentāri; eksponējams tikai pēc nopietniem restaurācijas/labojuma darbiem</p>
--	--



## Priekšmeta apraksts

### Galvas rotas veids pēc izskata:

<input checked="" type="checkbox"/>	zīļu vainags	<input type="checkbox"/>	mataukla
<input type="checkbox"/>	vizuļu vainags	<input type="checkbox"/>	kaspine
<input type="checkbox"/>	astru vainags	<input type="checkbox"/>	sienamais vainags
<input type="checkbox"/>	spangu	<input type="checkbox"/>	cizelētais
<input type="checkbox"/>	spoguļu	<input type="checkbox"/>	cita veida - _____

### Galvas rotas veids pēc teritorijas:

<input type="checkbox"/>	spangu / Kuldīga-Alsunga-Ventspils	
<input type="checkbox"/>	Talsu-Ventspils	
<input type="checkbox"/>	Užavas-Turlavas	
<input type="checkbox"/>	Skrundas-Aizputes	
<input checked="" type="checkbox"/>	Nīcas-Bārtas	
<input type="checkbox"/>	Lejaskurzemes	
<input type="checkbox"/>	Rietumkurzemes viļņainais	
<input type="checkbox"/>	Līgavu - _____	
<input type="checkbox"/>	Cits - _____	

### Galvas rotas veids pēc augstuma:

<input checked="" type="checkbox"/>	augstais (no 9 cm)	<input type="checkbox"/>	vidēja augstuma (no 5 līdz 9 cm augsts)
<input type="checkbox"/>	šaurais (līdz 5 cm)	<input type="checkbox"/>	nenosakāma augstuma

### Galvas rotas veids pēc tā cietuma:

<input checked="" type="checkbox"/>	cietais	<input type="checkbox"/>	mīksts
-------------------------------------	---------	--------------------------	--------

### Cieto vainagu pildījums (pēc taustes, novērojuma):

<input type="checkbox"/>	kartons	<input type="checkbox"/>	tāss
<input checked="" type="checkbox"/>	pape	<input type="checkbox"/>	krija (liepu miza)
<input type="checkbox"/>	cits materiāls	<input type="checkbox"/>	nenosakāms

#### Piezīmes:

Vainaga bojājuma dēļ pape labi saskatāma.

### Vainaga pamata audums

<input checked="" type="checkbox"/>	vilna	<input type="checkbox"/>	lins
<input type="checkbox"/>	samts	<input type="checkbox"/>	kokvilna
<input type="checkbox"/>	zīds	<input type="checkbox"/>	metāls
<input type="checkbox"/>	cits materiāls	<input type="checkbox"/>	nenosakāms

#### Piezīmes:

Sarkanas krāsas vienkārtna vilnas audums, krāsas tonis CMYK 0-100-75-0, RGB 20-30-65, HEX CC1E41, lapā 20-10

**Odere:**

<input checked="" type="checkbox"/>	ir	<input type="checkbox"/>	nav
<input type="checkbox"/>	nav nosakāms _____		

**Oderes audums:**

<input type="checkbox"/>	lins	<input checked="" type="checkbox"/>	vilna
<input type="checkbox"/>	kokvilna	<input type="checkbox"/>	zīds
<input type="checkbox"/>	cits materiāls	<input type="checkbox"/>	nenosakāms

**Piezīmes:**

Rozā krāsas vilnas audums, krāsas tonis domājams varētu būt CMYK 0-100-0-24, RGB 160-0-109, HEX A006D, lapā 17-12

**Lentas:**

<input type="checkbox"/>	ir	<input checked="" type="checkbox"/>	nav
<input type="checkbox"/>	nav nosakāms _____		

**Lentas audums:**

<input type="checkbox"/>	lins	<input type="checkbox"/>	kokvilna
<input type="checkbox"/>	zīds	<input type="checkbox"/>	brokāts
<input type="checkbox"/>	vilna	<input type="checkbox"/>	cits materiāls _____

**Aplikācija:**

<input type="checkbox"/>	ir	<input checked="" type="checkbox"/>	nav
<input type="checkbox"/>	nav nosakāms _____		

**Aplikācijas audums:**

<input type="checkbox"/>	lins	<input type="checkbox"/>	vilna
<input type="checkbox"/>	kokvilna	<input type="checkbox"/>	cits materiāls

**Ornaments:**

<input type="checkbox"/>	ģeometriskais (ornamenti)	<input type="checkbox"/>	florāls (augu valsts zīmējumi)
<input type="checkbox"/>	zoomorfais (dzīvnieku valsts zīmējumi)	<input type="checkbox"/>	antropomorfais (stilizēti cilvēku figūru zīmējumi)
<input checked="" type="checkbox"/>	jaukts		

**Piezīmes:**

Tradicionālais Nīcas-Bārtas vainaga raksts ar pamatni un kuģīšu (kronīšu) un moliņu (apmaļu) rakstu joslām. Kuģīšu skaits – 7, t.sk. 4 apgāzti un 3 stāvoši: priekšpusē un sānos – stāvošie, pa vidu tiem un aizmugurē – apgāzti. Aizmugurē tradicionālais uzšuvums V veida formā no brokāta lentas ar lauza līkloča rakstu. Apakšmalā brokāta lentas vietā uzšūta zīda lenta ar puķainu rakstu. Augšmala bijusi rotāta ar lielām stikla krellēm, kas nav saglabājušās.

**Izmantotie rotājumi:**

<input checked="" type="checkbox"/>	zīles, pērles (stikla, plastmasas, koka, dabas materiāli + izmēra numurs un krāsa)
-------------------------------------	--

**Piezīmes:**

Stikla sīkpērlītes

- caurspīdīgas bezkrāsas pērlītes (d = 2mm)



- dzintara krāsas pērlītes (d = 2 mm)

Metāla pērlītes:

- zelta krāsas pērlītes (d = 2 mm)
- zelta krāsas pērlītes (d = 2mm)
- bronzas vai vara krāsas (d = 2mm)

stobriņi, salmiņi / smeldzīši (stikla, plastmasas + izmēra numurs un krāsa)

**Piezīmes:**

- Balti stikla salmiņi (g = 3, 5 un 7 mm kuģīšu rakstam un 7 mm molu rakstam)
- Sudraba krāsas stikla salmiņi (g = 10 un 12 mm izmantoti viena kuģīšu raksta piepildīšanai balto salmiņu vietā)
- Zelta krāsas stikla salmiņi (g = 3, 5 un 7 mm kuģīšu raksta piepildīšanai)

šķeltās pārles - salmiņi / smeldži (stikla, plastmasas + izmēra numurs un krāsa)

**Piezīmes:**

akmeņu vai stikla krelles (izmērs, krāsa)

**Piezīmes:**

- Pūsta stikla krellīšu virtenes, bumbiņu diametrs – 4 mm, krāsas: grafīta, gaiši sudrabainas (izskatās pēc baltām), tumši sudrabainas un dzintarainas (zeltainas) krāsas bumbiņas.

fliteri, vizuļi, spoguļi (kādu krāsu, izmēra)

**Piezīmes:**

spirāles (izmērs, krāsa)

**Piezīmes:**

lentas (materiāls: brokāta, zīda, samta + krāsas + izmēri: garums, platums)

**Piezīmes:**

- Puķaina zīda lenta (pl = 3 cm) - uz zila pamata rozā peonijas vai rozēs ar zaļām lapām
- Sudrabaina brokāta lenta ar ģeometrisku rakstu (lauztais līklocis, pl = 3 cm, apsūbējusi)
- Balta līkloču kokvilnas lenta (pl = 6 - 7 mm)
- Zelta krāsas vīta līkloču lenta (pl = 1 cm, izskatās kā skrajš bizes pinums ap centru)

cits materiāls

**Piezīmes:**

#### Piezīmes par vainaga unikalitāti u.c.:

Nīcas-Bārtas vainags ar apakšmalā uzšūtu puķainu zīda lentu brokāta lentas vietā. Puķainā zīda lenta - uz zila pamata rozā peonijas vai rozēs ar zaļām lapām – domājams, uzšūta brokāta lentas vietā.

Informācijas ievākšanas datums: 07.08.2019

## Ilustratīvais materiāls



*Nīcas senlietu krātuves vainaga (inv. Nr. NSK 04) priekšpuse*



*Nīcas senlietu krātuves vainaga (inv. Nr. NSK 04) aizmugure*



*Nīcas senlietu krātuves vainaga (inv. Nr. NSK 04) detaļas (aizmugure)*



*Nīcas senlietu krātuves vainaga (inv. Nr. NSK 04) detaļas (izšuvuma fragments)*



*Nīcas senlietu krātuves vainaga (inv. Nr. NSK 04) detaļas (izšuvuma fragments)*



*Nīcas senlietu krātuves vainaga (inv. Nr. NSK 04) detaļas (izšuvuma fragments)*



*Nīcas senlietu krātuves vainaga (inv. Nr. NSK 04) detaļas (izšuvuma fragments)*



*Nīcas senlietu krātuves vainaga (inv. Nr. NSK 04) detaļas (izšuvuma fragments)*






*Nīcas senlietu krātuves vainaga (inv. Nr. NSK 04) detaļas (izšuvuma fragments)*



*Nīcas senlietu krātuves vainaga (inv. Nr. NSK 04) detaļas (izšuvuma fragments)*



*Nīcas senlietu krātuves vainaga (inv. Nr. NSK 04) detaļas (izšuvuma fragments)*



*Nīcas senlietu krātuves vainaga (inv. Nr. NSK 04) detaļas (izšuvuma fragments)*

## Zīļu vainaga apraksta lapa



<b>Muzeja nosaukums:</b>	Nīcas pagasta Pērkones ciema Seno lietu sēta "Galdnieki"
<b>Priekšmeta identifikācijas numurs:</b>	PcSLS 01
<b>Priekšmeta nosaukums:</b>	Vainags Nīcas-Bārtas tautas tērpa vainags
<b>Izgatavošanas vieta:</b>	Nezināma
<b>Aptuvenais izgatavošanas laiks:</b>	19.gs.2.puse
<b>Autors / izgatavotājs:</b>	Nezināms
<b>Valkāšanas vieta:</b>	Nīcas apkārtnē
<b>Priekšmeta autentiskums:</b>	<input checked="" type="checkbox"/> oriģināls <input type="checkbox"/> izgatavots pēc _____
<b>Augstums:</b>	8,5 cm (bez augšmalas krellēm), 10 cm (ar augšmalas krellēm)
<b>Apkārtnē:</b>	Ārējais apkārtnē apakšmalā – 54 cm, augšmalā – 59 cm (zem krellēm)
<b>Muzeja informācija:</b>	Pēc sētas saimnieces teiktā, vainags ir vismaz 150 gadu vecs. To mantojusi jau Alma Ozola (dzim. ap 1928/29.gadu, mirusi 88 gadu)



	<p>vecumā), kura 1955.gadā piedalījies Nīcas kāzu izrādē Maskavā. Atdāvinājusi pirms nāves Ausmai Dzintarei, jo “viņa jau glabās to”.</p>
<p><b>Priekšmeta apraksts:</b></p>	<p>Nīcas-Bārtas vainags ar konusa formu. Izšūts uz sarkana tūka auduma, krāsas tonis CMYK 0-100-75-0, RGB 204-30-65, HEX CC1E41 (lapā 20-10).</p> <p>Pamatnē (vainaga apakšmalā) – sudraba krāsas brokāta lenta ar ģeometrisku rakstu (lauztais līklocis, pl = 3 cm). Lentas augšmalā piestiprināta ar skrodera adatām, apakšmalā piediegta ar baltas krāsas kokvilnas diegu.</p> <p>Virš lentas izšūta centrālā ornamenta josla (pl = 3,8 cm) ar 7 kuģīšu rakstu (3 stāvie un 4 apgāztie). Aizmugurē tās pašas brokāta lentas uzšuvums V formas veidā, kam gar malu uzšūta balta kokvilnas auduma līkloču lenta (pl = 7 mm), uz kuras uzšūti sudraba krāsas fliteri (d = 8 mm) un bezkrāsas caurspīdīgas sīkpērlītes ar grafīta krāsas kodolu vidū (Nr. 10) blokos pa 3x4 vai 4x4 pērlītēm, bet blakus tai (lentai) 2 rindās uzšūtas pūstās stikla krelles (d = 4 mm) zelta, sudraba un bronzas krāsās.</p> <p>Kuģīšu ornamentam izmantotas zelta krāsas metāla pērlītes (Nr. 11) ārmalā, miksējot ar caurspīdīgām bezkrāsas stikla pērlītēm (Nr. 10) ik pa trim (3 metāla – 3 stikla – 3 metāla – 3 stikla utt).</p> <p>Pildījumam izmantotas zelta un sudraba (domājams, jo apsūbējušas, Nr. 11) metāla pērlītes, kā arī stikla salmiņi zelta (g = 3 – 9 mm), sudraba (g = 10-12 mm) un baltā krāsā (g = 3 – 13 mm) un pūstās stikla krellītes (d = 4 mm) zelta, sudraba un grafīta krāsā.</p> <p>Moliņus starp kuģīšiem veido balti stikla salmiņi (g = 10 mm).</p> <p>Virš kuģīšu rakstu joslas uzšūta balta kokvilnas līkloču lenta (pl = 7 mm), kurai pa virsu pamīšus uzšūti sudraba krāsas fliteri (d = 8 mm), kas katrs piestiprināts ar bezkrāsas caurspīdīgu stikla pērlīti ar grafīta krāsas kodolu vidū (Nr. 10), un šo pašu pērlīšu bloki (3 rindās pa 3-4 pērlītēm, domājams visur bijušās 4 pērlītes). Fliteru attālums vienam no otra ir 1,5 cm no fliteru vidus.</p> <p>Virš baltās lentas – zelta krāsas brokāta lenta, vīta no zelta plēksnītēm (pl = 5 mm).</p> <p>Vainaga augšmalu rotā lielas daudzšķautņainas, nedaudz saspiestas stikla krelles (neregulāras, nevienādi apaļas; d = 12, 14 un 16 mm), piešūtas ar sarkanu diegu (divkārtņi), labots arī ar sarkanu (cita toņa) diegu.</p> <p>Odere – rozā kokvilnas satīns, apvilka ap vainaga cieto pamatni – papi. Vainaga apskates brīdī sliktā stāvoklī. Oderes īstais krāsas tonis CMYK 0-36-9-0, RGB 230-178-192, HEX E6B2C0 (lapā 18-5).</p> <p>Saglabāšanās pakāpe: vidēji laba – vainags nedaudz deformējies; neskatoties uz valkāšanas pakāpi, vainaga ārpusē labi saglabājusies - vainaga zīmējums saprotams un nolasāms, lai izgatavotu kopiju; slikti saglabājusies odere; eksponējams, veicot salīdzinoši nelielus labojumus/restaurācijas darbus un restaurējot oderi</p>



## Priekšmeta apraksts

### Galvas rotas veids pēc izskata:

<input checked="" type="checkbox"/>	zīļu vainags	<input type="checkbox"/>	mataukla
<input type="checkbox"/>	vizuļu vainags	<input type="checkbox"/>	kaspine
<input type="checkbox"/>	astru vainags	<input type="checkbox"/>	sienamais vainags
<input type="checkbox"/>	spangu	<input type="checkbox"/>	cizelētais
<input type="checkbox"/>	spoguļu	<input type="checkbox"/>	cita veida - _____

### Galvas rotas veids pēc teritorijas:

<input type="checkbox"/>	spangu / Kuldīga-Alsunga-Ventspils	
<input type="checkbox"/>	Talsu-Ventspils	
<input type="checkbox"/>	Užavas-Turlavas	
<input type="checkbox"/>	Skrundas-Aizputes	
<input checked="" type="checkbox"/>	Nīcas-Bārtas	
<input type="checkbox"/>	Lejaskurzemes	
<input type="checkbox"/>	Rietumkurzemes viļņainais	
<input type="checkbox"/>	Līgavu - _____	
<input type="checkbox"/>	Cits - _____	

### Galvas rotas veids pēc augstuma:

<input checked="" type="checkbox"/>	augstais (no 9 cm)	<input type="checkbox"/>	vidēja augstuma (no 5 līdz 9 cm augsts)
<input type="checkbox"/>	šaurais (līdz 5 cm)	<input type="checkbox"/>	nenosakāma augstuma

### Galvas rotas veids pēc tā cietuma:

<input checked="" type="checkbox"/>	cietais	<input type="checkbox"/>	mīkstais
-------------------------------------	---------	--------------------------	----------

### Cieto vainagu pildījums (pēc taustes, novērojuma):

<input type="checkbox"/>	kartons	<input type="checkbox"/>	bērza tāss
<input checked="" type="checkbox"/>	pape	<input type="checkbox"/>	krija (liepu miza)
<input type="checkbox"/>	cits materiāls	<input type="checkbox"/>	nenosakāms

### Vainaga pamata audums

<input checked="" type="checkbox"/>	vilna	<input type="checkbox"/>	lins
<input type="checkbox"/>	samts	<input type="checkbox"/>	kokvilna
<input type="checkbox"/>	zīds	<input type="checkbox"/>	metāls
<input type="checkbox"/>	cits materiāls	<input type="checkbox"/>	nenosakāms

### Piezīmes:

Sarkans vilnas tūks, krāsas tonis - CMYK 0-100-75-0, RGB 204-3065, HEX CC1E41 (lapa 20-10)

**Odere:**

<input checked="" type="checkbox"/>	ir	<input type="checkbox"/>	nav
<input type="checkbox"/>	nav nosakāms	_____	

**Oderes audums:**

<input type="checkbox"/>	lins	<input type="checkbox"/>	vilna
<input checked="" type="checkbox"/>	kokvilna	<input type="checkbox"/>	zīds
<input type="checkbox"/>	cits materiāls	<input type="checkbox"/>	nenosakāms

**Piezīmes:**

Odere – rozā kokvilnas satīns. Oderes īstais krāsas tonis CMYK 0-36-9-0, RGB 230-178-192, HEX E6B2C0 (lapā 18-5).

**Lentas:**

<input type="checkbox"/>	ir	<input checked="" type="checkbox"/>	nav
<input type="checkbox"/>	nav nosakāms	_____	

**Lentas audums:**

<input type="checkbox"/>	lins	<input type="checkbox"/>	kokvilna
<input type="checkbox"/>	zīds	<input type="checkbox"/>	brokāts
<input type="checkbox"/>	vilna	<input type="checkbox"/>	cits materiāls _____

**Aplikācija:**

<input type="checkbox"/>	ir	<input checked="" type="checkbox"/>	nav
<input type="checkbox"/>	nav nosakāms	_____	

**Aplikācijas audums:**

<input type="checkbox"/>	lins	<input type="checkbox"/>	vilna
<input type="checkbox"/>	kokvilna	<input type="checkbox"/>	cits materiāls

**Ornaments:**

<input type="checkbox"/>	ģeometriskais (ornamenti)	<input type="checkbox"/>	florāls (augu valsts zīmējumi)
<input type="checkbox"/>	zoomorfais (dzīvnieku valsts zīmējumi)	<input type="checkbox"/>	antropomorfais (stilizēti cilvēku figūru zīmējumi)
<input checked="" type="checkbox"/>	jaukts		

**Piezīmes:**

Tradicionālais Nīcas-Bārtas vainaga raksts ar pamatni un kuģīšu (kronīšu) un moliņu (apmaļu) rakstu joslām, ar tradicionālo aizmugures V veida uzšuvumu. Kuģīšu skaits – 7, t.sk. 3 stāvoši (priekšpusē un sānos) un 4 apgāzti. Augšmala rotāta ar lielajām stikla krellēm (nevienādām pēc izmēra). Vainaga odere no rozā krāsas kokvilnas satīna auduma.



### Izmantotie rotājumi:

zīles, pērles (stikla, plastmasas, koka, dabas materiāli + izmēra numurs un krāsa)

#### **Piezīmes:**

Metāla pērlītes:

- zelta krāsas pērlītes (Nr. 11),
- sudraba krāsas pērlītes (varbūt vara krāsas – grūti noteikt, jo apsūbējušas; Nr. 11)

Stikla sīkpērlītes:

- caurspīdīgas bezkrāsas (d = 2 mm, Nr. 10)
- caurspīdīgas bezkrāsas ar grafiņa krāsas kodoliņu centrā (d = 2 mm, Nr.10)

stobriņi, salmiņi / smeldzīši (stikla, plastmasas + izmēra numurs un krāsa)

#### **Piezīmes:**

Stikla salmiņi:

- Balti salmiņi (kuģīšiem: g = 3 – 13 mm, moliņiem: g = 10 mm)
- Zelta krāsas salmiņi (g = 3 – 9 mm)
- Sudraba krāsas salmiņi (g = 10 – 12 mm)

Šūts baltu kokvilnas diegu.

šķeltās pērles - salmiņi / smeldži (stikla, plastmasas + izmēra numurs un krāsa)

#### **Piezīmes:**

akmeņu vai stikla krelles (izmērs, krāsa)

#### **Piezīmes:**

Pūsta stikla krelles, diametrs – 4 mm:

- grafiņa krāsā
- zelta krāsā
- sudraba krāsā

Lielas daudzšķautņainas, nedaudz saspīestas stikla krelles (neregulāras, nevienādi apaļas; d = 12, 14 un 16 mm), piešūtas ar sarkanu diegu (divkārtņi).

fliteri, vizuļi, spoguļi (kādu krāsu, izmēra)

#### **Piezīmes:**

- Sudraba krāsas fliteri (d = 8 mm)

spirāles (izmērs, krāsa)

#### **Piezīmes:**

lentas (materiāls: brokāta, zīda, samta + krāsas + izmēri: garums, platums)

#### **Piezīmes:**

- Sudraba brokāta lenta ar ģeometrisku rakstu – laužto līkloči (pl = 3 cm)
- Balta kokvilnas līkloča lenta (pl = 7 mm)
- Zelta krāsas brokāta lenta, vīta no zelta plēksnītēm (pl = 5 mm)



cits materiāls

**Piezīmes:**

---

**Piezīmes par vainaga unikalitāti u.c.:**

**Informācijas ievākšanas datums:** 10.09.2019



Ilustratīvais materiāls



*Nīcas pagasta Pērkones ciema Seno lietu sētas "Galdnieki" vainaga (inv. Nr. PcSLS01) priekšpuse*



*Nīcas pagasta Pērkones ciema Seno lietu sētas "Galdnieki" vainaga (inv. Nr. PcSLS01) aizmugure*



*Nīcas pagasta Pērkones ciema Seno lietu sētas "Galdnieki" vainaga (inv. Nr. PcSLS01) sāni*



*Nīcas pagasta Pērkones ciema Seno lietu sētas "Galdnieki" vainaga (inv. Nr. PcSLS01) sāni*



*Nīcas pagasta Pērkones ciema Seno lietu sētas "Galdnieki" vainaga (inv. Nr. PcSLS01) odere*

## Zīļu vainaga apraksta lapa



<b>Muzeja nosaukums:</b>	Andreja Pumpura Lielvārdes muzejs	
<b>Priekšmeta identifikācijas numurs:</b>	PM 038-1 E/T-Gs10	
<b>Priekšmeta nosaukums:</b>	Vainags Lielvārdes vainags	
<b>Izgatavošanas vieta:</b>	Nezināma	
<b>Aptuvenais izgatavošanas laiks:</b>	19.gs.b. (muzeja informācija)	
<b>Autors / izgatavotājs:</b>	Nezināms	
<b>Valkāšanas vieta:</b>	Lielvārdes apkārtnē	
<b>Priekšmeta autentiskums:</b>	<input checked="" type="checkbox"/>	oriģināls
	<input type="checkbox"/>	jaunrade
	<input type="checkbox"/>	atdarinājums / izgatavots pēc _____
<b>Augstums:</b>	9,5 cm	
<b>Apkārtmērs:</b>	ārējais apkārtmērs apakšmalā – 53 cm	
<b>Muzeja informācija:</b>	<p>Lielvārdes novada tautastērpa daļa – vainags. Autors nezināms. Izgatavots Vidzemē 19.gs.b. Uz sarkana vilnas auduma ar dzeltenām, zaļām, tumši un gaiši zilām un caurspīdīgām pērlītēm izšūti etnogrāfiski raksti. Vainaga apakšmalā audums nogriezts – nav nošūts vai atlocīts.</p> <p>Roku darbs. Vilna.</p> <p>Izmēri: apkārtmērs 53 cm, max platums ~9,5 cm. Pērlītes diametrs ~1-1,5 mm, pērlītes garums 1 mm.</p> <p>Vainags ir Ulpes dāvinājums A.Pumpure Lielvārdes muzejam 05.09.1970.</p> <p>Saglabātības pakāpe – vietām izirušas pērlītes.</p>	



<p><b>Priekšmeta apraksts:</b></p>	<p>Lielvārdes novada vainags - mīkstais vainags no sarkana vilnas tūka auduma bez odes. Augšmala apstrādāta (atšūta), apakšmala neapstrādāta.</p> <p>Vainaga rotājumu veido ģeometrisku – etnogrāfisku rakstu izšuvums ar stikla pērlītēm visā vainaga platumā. Vainaga izšūšanai izmantotas stikla pērlītes baltā, dzeltenā, gaiši zilā, tumši zilā, zaļā krāsā, kā arī caurspīdīgas bezkrāsas pērlītes un bezkrāsas ar grafīta serdīti. Šūšanai izmantots sarkans kokvilnas diegs.</p> <p>Vainaga centrālo rakstu veido starp horizontālām līnijām ietverta, neveikli izšūta, domājams, Ūsiņa zīmju josla (augstums vidēji aptuveni 1,7 cm), izšūta baltām, dzeltenām, zilām un zaļas krāsas pērlītēm. Zem tās un virs tās (abpusēji) starp divām 4 rindu pērļu joslām (aptuveni 1,7 - 1,8 cm platas) izšūts lauztais līklocis.</p> <p>Raksta kārtība vainaga apakšējā malā: 1.rinda pamīšus pa 5 pērlēm dzeltens -tumši zils – balts – tumši zils – dzeltens – tumši zils – balts – tumši zils utt; 2.rinda vienkrāsas – dzeltenas pērles; 3.rinda – vienkrāsas - zaļas pērles; 4. rinda – vienkrāsas – baltas pērles; lauztā līkloča rinda ar krāsu ritmu pa 3 nogriežņiem /√ - tumši zils, dzeltens, zaļš, gaiši zils, balts, tumši zils, dzeltens, zaļš, gaiši zils, balts utt.; horizontālo līniju bloks ar sekojošu ritmu – 1.rinda: vienkrāsas – dzeltenas pērles, 2.rinda: vienkrāsas – tumši zilās pērles, 3.rinda: vienkrāsas – baltas pērles; 4.rinda: vienkrāsas – zaļas pērles.</p> <p>Zem 1.rindas apakšā vēl izšūta rinda (aptuveni 5-6 mm augsta) ar vienkāršu Austras koka zīmi ( / \ ), kura krāsu ritms ir tāds pats kā lauztajam līklocim - tumši zils, dzeltens, zaļš, gaiši zils, balts.</p> <p>Horizontālo rindu un lauztā līkloča bloks virs Ūsiņa zīmju joslas ir tāds pats, kā apakšmalā, tikai krāsu ritms pretējs (kā spoguļattēls).</p> <p>Vainaga augšmalā virs horizontālajām līnijām rotājumu veido rakstu josla ar 6 “tiklotiem” trīsstūriem – Dieva zīmēm (augstums – 3,4 cm; krāsu ritms, sākot no aizmugures vīles: dzeltens – zaļš – zils – dzeltens – zaļš – zils), kuras atdala šaurāki trīsstūri pamīšus gaiši zilā un bezkrāsas pērlīšu izšuvumā (augstums 2,4 cm).</p> <p>Šūšanai izmantots sarkans kokvilnas diegs. Rotājums vainaga augšmalā ir praktiski līdz pašai vainaga ārmalai. Apakšmalā brīvā josla (neizšūtā vainaga daļa) ir 5 mm.</p> <p>Saglabāšanaš pakāpe – pietiekami laba.</p>
------------------------------------	--



## Priekšmeta apraksts

### Galvas rotas veids pēc izskata:

<input checked="" type="checkbox"/>	zīļu vainags	<input type="checkbox"/>	mataukla
<input type="checkbox"/>	vizuļu vainags	<input type="checkbox"/>	kaspine
<input type="checkbox"/>	astru vainags	<input type="checkbox"/>	sienamais vainags
<input type="checkbox"/>	spangu ar pārļu rotājumu augšpusē	<input type="checkbox"/>	cizelētais
<input type="checkbox"/>	spoguļu	<input type="checkbox"/>	cita veida: _____

### Galvas rotas veids pēc teritorijas (pēc M. Slavas vainagu iedalījuma):

<input type="checkbox"/>	Krustpils	<input type="checkbox"/>	Dienvidlatgales
<input type="checkbox"/>	Cesvaines	<input type="checkbox"/>	Jumurdas
<input type="checkbox"/>	Praulienas	<input type="checkbox"/>	Vecdrustu
<input type="checkbox"/>	Cēsu-Vaives	<input type="checkbox"/>	Jaunpiebalgas
<input type="checkbox"/>	Dignājas	<input type="checkbox"/>	Tilžas
<input checked="" type="checkbox"/>	Lielvārdes	<input type="checkbox"/>	Ilūkstes
<input type="checkbox"/>	Rūjienas mataukla	<input type="checkbox"/>	Rūjienas zirgu astru vainags
<input type="checkbox"/>	Augšzemes	<input type="checkbox"/>	Ziemeļvidzemes
<input type="checkbox"/>	Alūksnes	<input type="checkbox"/>	Skrundas-Aizputes
<input type="checkbox"/>	Talsu	<input type="checkbox"/>	Rucavas kaspine
<input type="checkbox"/>	Popes līgavas vizuļu vainags	<input type="checkbox"/>	Vaiņodes
<input type="checkbox"/>	Liepājas / Pērkones līgavu vainags	<input type="checkbox"/>	Nīcas-Bārtas vainags
<input type="checkbox"/>	Lībiešu līgavas vainags	<input type="checkbox"/>	Kuldīgas, Alsungas, Ventspils spangu
<input type="checkbox"/>	Zemgales cizelētais	<input type="checkbox"/>	cits / nenosakāms

### Galvas rotas veids pēc augstuma:

<input checked="" type="checkbox"/>	augstais (no 9 cm)	<input type="checkbox"/>	vidēja augstuma (no 5 līdz 9 cm augsts)
<input type="checkbox"/>	šaurais/zemais (līdz 5 cm)	<input type="checkbox"/>	nenosakāma augstuma

### Galvas rotas veids pēc tā cietuma:

<input type="checkbox"/>	cietais	<input checked="" type="checkbox"/>	mīkstais
--------------------------	---------	-------------------------------------	----------

### Cieto vainagu pildījums (pēc taustes, novērojuma):

<input type="checkbox"/>	kartons	<input type="checkbox"/>	bērza tāss
<input type="checkbox"/>	pape	<input type="checkbox"/>	krija (liepu miza)
<input type="checkbox"/>	cits materiāls	<input type="checkbox"/>	nenosakāms

### Vainaga pamata audums

<input checked="" type="checkbox"/>	vilna	<input type="checkbox"/>	lins
<input type="checkbox"/>	samts	<input type="checkbox"/>	kokvilna



<input type="checkbox"/>	zīds
<input type="checkbox"/>	cits materiāls

<input type="checkbox"/>	metāls
<input type="checkbox"/>	nenosakāms

**Piezīmes:**

Sarkans vilnas tūka audums, krāsas tonis CMYK 0-100-100-12, RGB 181-30-36, HEX B51E24 (lapā 21-10)

**Odere:**

<input type="checkbox"/>	ir	<input checked="" type="checkbox"/>	nav
<input type="checkbox"/>	nav nosakāms	_____	

**Oderes audums:**

<input type="checkbox"/>	lins	<input type="checkbox"/>	vilna
<input type="checkbox"/>	kokvilna	<input type="checkbox"/>	zīds
<input type="checkbox"/>	cits materiāls	<input type="checkbox"/>	nenosakāms

**Aizmugures lentas:**

<input type="checkbox"/>	ir	<input checked="" type="checkbox"/>	nav
<input type="checkbox"/>	nav nosakāms	_____	

**Aizmugures lentas audums:**

<input type="checkbox"/>	lins	<input type="checkbox"/>	kokvilna
<input type="checkbox"/>	zīds	<input type="checkbox"/>	brokāts
<input type="checkbox"/>	vilna	<input type="checkbox"/>	cits materiāls _____

**Aplikācija:**

<input type="checkbox"/>	ir	<input checked="" type="checkbox"/>	nav
<input type="checkbox"/>	nav nosakāms	_____	

**Aplikācijas audums:**

<input type="checkbox"/>	lins	<input type="checkbox"/>	vilna
<input type="checkbox"/>	kokvilna	<input type="checkbox"/>	cits materiāls _____

**Ornaments:**

<input checked="" type="checkbox"/>	ģeometriskais (ornamenti)	<input type="checkbox"/>	florāls (augu valsts zīmējumi)
<input type="checkbox"/>	zoomorfais (dzīvnieku valsts zīmējumi)	<input type="checkbox"/>	antropomorfais (stilizēti cilvēku figūru zīmējumi)
<input type="checkbox"/>	jaukts		

**Piezīmes:**

Ģeometrisku – etnogrāfisku ornamentu izšuvums ar stikla pērlītēm visā vainaga platumā. Vainaga centrālo rakstu veido starp horizontālām līnijām ietverta, neveikli izšūta, domājams, Ūsiņa zīmju josla, izšūta baltām, dzeltenām, zilām un zaļas krāsas pērlītēm. Zem tās un virs tās (abpusēji) starp divām 4 rindu pērļu joslām izšūts lauztais līkločis. Apakšējā malā līnijas dekorētas ar vienkāršu Austras koka zīmi ( / | \ ), savukārt vainaga augšmalā virs horizontālajām līnijām rakstu josla ar 6 “tīklotiem” trīsstūriem – Dieva zīmēm (krāsu ritms, sākot no aizmugures vīles: dzeltens – zaļš – zils – dzeltens – zaļš – zils), kuras atdala šaurāki trīsstūri gaiši zilā un bezkrāsas pērlīšu izšuvumā.



### Izmantotie rotājumi:

x zīles, pērles (stikla, plastmasas, koka, dabas materiāli + izmēra numurs un krāsa)

#### **Piezīmes:**

Stikla pērles:

- baltas (d = 1 mm)
- dzeltenas (d = 1 mm), krāsas tonis CMYK 0-0-100-0, RGB 255-241-45, HEX FFF12D (lapā 1-8)
- gaiši zilās (d=1,5 mm), tuvākais krāsas tonis CMYK 60-15-0-0, RGB 121-175-224, HEX 79AFE0 (lapā 10-6),
- tumši zilās spīdīgas (d=1,5 mm) tuvākais krāsas tonis CMYK 100-100-0-48, RGB 25-17-89, HEX 191159 (lapā 13-18),
- zaļās puscaurspīdīgas (d=1,5 mm), krāsas tonis CMYK 54-0-72-0, RGB 148-195-121, HEX 94C379 (lapā 4-7),
- caurspīdīgas bezkrāsainas (d=1,5 mm),
- caurspīdīgas bezkrāsas ar grafiņa serdīti (d=1,5 mm)

stobriņi, salmiņi / smeldzīši (stikla, plastmasas + izmēra numurs un krāsa)

#### **Piezīmes:**

---

smeldži / šķeltās pērles, salmiņi (stikla, plastmasas + izmēra numurs un krāsa)

#### **Piezīmes:**

---

akmeņu vai stikla krelles (izmērs, krāsa)

#### **Piezīmes:**

---

fliteri, vizuļi, spoguļi (kādu krāsu, izmēra)

#### **Piezīmes:**

---

spirāles (izmērs, krāsa)

#### **Piezīmes:**

---

lentas (materiāls: brokāta, zīda, samta + krāsas + izmēri: garums, platums)

#### **Piezīmes:**

---

cits materiāls

#### **Piezīmes:**

---

### Piezīmes par vainaga unikalitāti u.c.:

Informācijas ievākšanas datums: 07.07.2020



**Ilustratīvais materiāls**


*Andreja Pumpura Lielvārdes muzeja vainaga (inv. Nr. PM 038/1) kopskats – priekšpuse*



*Andreja Pumpura Lielvārdes muzeja vainaga (inv. Nr. PM 038/1) kopskats – mugurpuse*



*Andreja Pumpura Lielvārdes muzeja vainaga (inv. Nr. PM 038/1) kopskats – sānu skats*



*Andreja Pumpura Lielvārdes muzeja vainaga (inv. Nr. PM 038/1) kopskats – sānu skats*



*Andreja Pumpura Lielvārdes muzeja vainaga (inv. Nr. PM 038/1) detaļas – vainaga raksta fragments*





*Andreja Pumpura Lielvārdes muzeja vainaga (inv. Nr. PM 038/1) detaļas – vainaga raksta fragmenti*



*Andreja Pumpura Lielvārdes muzeja vainaga (inv. Nr. PM 038/1) detaļas – vainaga iekšpuse*

## Zīļu vainagu apraksta lapa



<b>Muzeja nosaukums:</b>	Andreja Pumpura Lielvārdes muzejs	
<b>Priekšmeta identifikācijas numurs:</b>	PM 351 E/Gs-8	
<b>Priekšmeta nosaukums:</b>	Vainags Lielvārdes vainags	
<b>Izgatavošanas vieta:</b>	Nezināma	
<b>Aptuvenais izgatavošanas laiks:</b>	19.gs.b (muzeja informācija)	
<b>Autors / izgatavotājs:</b>	Nezināms	
<b>Valkāšanas vieta:</b>	Rembate, Lielvārdes apkārtnē	
<b>Priekšmeta autentiskums:</b>	<input checked="" type="checkbox"/>	oriģināls
	<input type="checkbox"/>	jaunrade
	<input type="checkbox"/>	atdarinājums / izgatavots pēc _____
<b>Augstums:</b>	9,3 - 9,5 cm	
<b>Apkārtnērs:</b>	Ārējais apkārtnērs apakšmalā – 53,5 cm	
<b>Muzeja informācija:</b>	<p>Lielvārdes novada tautas tērpa daļa – vainags. Autors nezināms. Izgatavots Rembate, 19.gs.beigas. Uz sarkana vilnas auduma ar dzeltenām, zaļām, baltām, melnām, zilām un caurspīdīgām pērlītēm izšūti etnogrāfiski raksti.</p> <p>Vainags ir Paulīnas Lauzumas (dzīv. Rembates ciema Rubeņos) dāvinājums A.Pumpura Lielvārdes muzejam 01.12.1977</p> <p>Apkārtnērs ~54 cm, max platums ~9,5 cm. Pērlītes diametrs ~1 mm. Pērlītes garums 1 mm.</p>	



<p><b>Priekšmeta apraksts:</b></p>	<p>Lielvārdes novada vainags - mīkstais vainags no sarkana vilnas tūka auduma bez odes. Augšmala apstrādāta (atšūta), apakšmala neapstrādāta.</p> <p>Izšuvumu veido stikla pērlītes, kas piešūtas ar smalku lina diegu.</p> <p>Vainaga rotājumu veido ģeometrisku – etnogrāfisku rakstu izšuvums ar stikla pērlītēm gandrīz visa vainaga platumā (raksts izšūts ~7,5 cm platumā, atstājot nerotātus no apakšmalas pāris mm (2-5 mm), bet augšmalā pilnībā nerotāti ir ~1,5 cm auduma).</p> <p>Vainaga centrālo rakstu veido starp horizontālām līnijām ietverta Mēness zīmju josla (~ 1,6 cm plata), izšūta ar tumši zilām, tumši zaļām un dzeltenām pērlēm, pa vidu atdalot tās ar astoņstaru saulītēm (staru krustiem; ~1,2 cm augstas un 1 cm platas), kas veidotas no bezkrāsas caurspīdīgām un dažādu zilo toņu pērlītēm.</p> <p>Zem tās un virs tās (abpusēji) starp divām 4 rindu pērļu joslām izšūts lauztais līkločis (kopējais joslas platums ~1,2 cm). Apakšējā malā līnijas arī dekorētas ar lauztā līkloča līniju (~ 4-5 mm plata), savukārt vainaga augšmalā virs horizontālajām līnijām rakstu izšūta lauztā līkloča līnija (~ 4 mm), virs kuras atrodas josla (~ 2,8 cm augsta) ar 12 “tiklotiem” trīsstūriem – Dieva zīmēm (11 lieli un 1 mazs, jo nepietika vietas uz auduma; krāsu ritms, sākot no aizmugures vīles: dzeltens – zils – dzeltens – zaļš – dzeltens – zils – dzeltens – zaļš – dzeltens – zils – dzeltens + mazais zaļais), kuras atdala Austras koku ornamentu, izšūti no bezkrāsas caurspīdīgām un dažādu zilo toņu pērlītēm. Dieva zīmju platums to pamatnē svārstās starp 3,2 un 3,5 cm.</p> <p>Saglabāšanās pakāpe – pietiekami laba.</p>										
<p><b>Saglabāšanās pakāpe*:</b> * var būt subjektīvs vērtējums</p>	<table border="1"> <tr> <td data-bbox="663 1200 740 1335">x</td> <td data-bbox="740 1200 1461 1335">laba – estētiski ļoti labā stāvoklī, vainaga zīmējums un ornamenti pilnībā saglabājušies, eksponējams bez labojumiem</td> </tr> <tr> <td data-bbox="663 1335 740 1491"></td> <td data-bbox="740 1335 1461 1491">pietiekami laba – neskatoties uz valkāšanas pakāpi, vainaga zīmējums saglabājies, saprotams un nolasāms, lai izgatavotu kopiju, eksponējams pēc nelieliem labojumiem / restaurācijas darbiem</td> </tr> <tr> <td data-bbox="663 1491 740 1648"></td> <td data-bbox="740 1491 1461 1648">vidēji laba – neskatoties uz valkāšanas pakāpi, vainaga zīmējums saprotams un nolasāms, lai izgatavotu kopiju; eksponējams veicot salīdzinoši nelielus labojumus/restaurācijas darbus</td> </tr> <tr> <td data-bbox="663 1648 740 1783"></td> <td data-bbox="740 1648 1461 1783">slikta – ļoti novalkāts, vainaga zīmējums viegli nolasāms, taču eksponējams tikai pēc nopietniem vainaga restaurācijas/labojuma darbiem</td> </tr> <tr> <td data-bbox="663 1783 740 1933"></td> <td data-bbox="740 1783 1461 1933">ļoti slikta – novalkāts un vainaga zīmējums grūti nolasāms vai nesalasāms, saglabājies daļēji, fragmentāri; eksponējams tikai pēc nopietniem restaurācijas/labojuma darbiem</td> </tr> </table>	x	laba – estētiski ļoti labā stāvoklī, vainaga zīmējums un ornamenti pilnībā saglabājušies, eksponējams bez labojumiem		pietiekami laba – neskatoties uz valkāšanas pakāpi, vainaga zīmējums saglabājies, saprotams un nolasāms, lai izgatavotu kopiju, eksponējams pēc nelieliem labojumiem / restaurācijas darbiem		vidēji laba – neskatoties uz valkāšanas pakāpi, vainaga zīmējums saprotams un nolasāms, lai izgatavotu kopiju; eksponējams veicot salīdzinoši nelielus labojumus/restaurācijas darbus		slikta – ļoti novalkāts, vainaga zīmējums viegli nolasāms, taču eksponējams tikai pēc nopietniem vainaga restaurācijas/labojuma darbiem		ļoti slikta – novalkāts un vainaga zīmējums grūti nolasāms vai nesalasāms, saglabājies daļēji, fragmentāri; eksponējams tikai pēc nopietniem restaurācijas/labojuma darbiem
x	laba – estētiski ļoti labā stāvoklī, vainaga zīmējums un ornamenti pilnībā saglabājušies, eksponējams bez labojumiem										
	pietiekami laba – neskatoties uz valkāšanas pakāpi, vainaga zīmējums saglabājies, saprotams un nolasāms, lai izgatavotu kopiju, eksponējams pēc nelieliem labojumiem / restaurācijas darbiem										
	vidēji laba – neskatoties uz valkāšanas pakāpi, vainaga zīmējums saprotams un nolasāms, lai izgatavotu kopiju; eksponējams veicot salīdzinoši nelielus labojumus/restaurācijas darbus										
	slikta – ļoti novalkāts, vainaga zīmējums viegli nolasāms, taču eksponējams tikai pēc nopietniem vainaga restaurācijas/labojuma darbiem										
	ļoti slikta – novalkāts un vainaga zīmējums grūti nolasāms vai nesalasāms, saglabājies daļēji, fragmentāri; eksponējams tikai pēc nopietniem restaurācijas/labojuma darbiem										



## Priekšmeta apraksts

### Galvas rotas veids pēc izskata:

<input checked="" type="checkbox"/>	zīļu vainags	<input type="checkbox"/>	mataukla
<input type="checkbox"/>	vizuļu vainags	<input type="checkbox"/>	kaspine
<input type="checkbox"/>	astru vainags	<input type="checkbox"/>	sienamais vainags
<input type="checkbox"/>	spangu ar pārļu rotājumu augšpusē	<input type="checkbox"/>	cizelētais
<input type="checkbox"/>	spoguļu	<input type="checkbox"/>	cita veida: _____

### Galvas rotas veids pēc augstuma:

<input checked="" type="checkbox"/>	augstais (no 9 cm)	<input type="checkbox"/>	vidēja augstuma (no 5 līdz 9 cm augsts)
<input type="checkbox"/>	šaurais/zemais (līdz 5 cm)	<input type="checkbox"/>	nenosakāma augstuma

### Galvas rotas veids pēc tā cietuma:

<input type="checkbox"/>	cietais	<input checked="" type="checkbox"/>	mīkstais
--------------------------	---------	-------------------------------------	----------

### Cieto vainagu pildījums (pēc taustes, novērojuma):

<input type="checkbox"/>	kartons	<input type="checkbox"/>	bērza tāss
<input type="checkbox"/>	pape	<input type="checkbox"/>	krija (liepu miza)
<input type="checkbox"/>	cits materiāls	<input type="checkbox"/>	nenosakāms

### Vainaga pamata audums

<input checked="" type="checkbox"/>	vilna	<input type="checkbox"/>	lins
<input type="checkbox"/>	samts	<input type="checkbox"/>	kokvilna
<input type="checkbox"/>	zīds	<input type="checkbox"/>	metāls
<input type="checkbox"/>	cits materiāls	<input type="checkbox"/>	nenosakāms

### Piezīmes:

Sarkans vilnas tūka audums, krāsas tonis CMYK 0-100-100-24, RGB 161-25-31, HEX A1191F (lapā 21-11)

### Odere:

<input type="checkbox"/>	ir	<input checked="" type="checkbox"/>	nav
<input type="checkbox"/>	nav nosakāms _____		

### Oderes audums:

<input type="checkbox"/>	lins	<input type="checkbox"/>	vilna
<input type="checkbox"/>	kokvilna	<input type="checkbox"/>	zīds
<input type="checkbox"/>	cits materiāls	<input type="checkbox"/>	nenosakāms

### Aizmugures lentas:

<input type="checkbox"/>	ir	<input checked="" type="checkbox"/>	nav
<input type="checkbox"/>	nav nosakāms _____		

**Aizmugures lentas audums:**
  
  


lins  
zīds  
vilna


kokvilna  
brokāts  
cits materiāls \_\_\_\_\_

**Aplikācija:**
  


ir  
nav nosakāms \_\_\_\_\_

nav

**Aplikācijas audums:**
  


lins  
kokvilna


vilna  
cits materiāls \_\_\_\_\_

**Ornaments:**
  
  


ģeometriskais (ornamenti)  
zoomorfais (dzīvnieku valsts zīmējumi)  
jaukts


florāls (augu valsts zīmējumi)  
antropomorvais (stilizēti cilvēku figūru zīmējumi)

**Piezīmes:**

Ģeometrisku – etnogrāfisku ornamentu izšuvums ar stikla pērlītēm gandrīz visa vainaga platumā (raksts izšūts ~7,5 cm platumā, atstājot nerotātus no apakšmalas pāris mm (2-5 mm), bet augšmalā pilnībā nerotāti ir ~1,5 cm auduma). Vainaga centrālo rakstu veido starp horizontālām līnijām ietverta Mēness zīmju josla, izšūta ar tumši zilām, tumši zaļām un dzeltenām pērlēm, pa vidu atdalot tās ar astoņstaru saulītēm (staru krustiem), kas veidotas no bezkrāsas caurspīdīgām un dažādu zilo toņu pērlītēm.

Zem tās un virs tās (abpusēji) starp divām 4 rindu pērļu joslām izšūts lauztais līklocis. Apakšējā malā līnijas arī dekorētas ar lauztā līkloča līniju, savukārt vainaga augšmalā virs horizontālajām līnijām rakstu izšūta lauztā līkloča līnija, virs kuras atrodas josla ar 12 “tīklotiem” trīsstūriem – Dieva zīmēm (11 lieli un 1 mazs, jo nepietika vietas uz auduma; krāsu ritms, sākot no aizmugures vīles: dzeltens – zils – dzeltens – zaļš – dzeltens – zils – dzeltens – zaļš – dzeltens – zils – dzeltens + mazais zaļais), kuras atdala Austras koku ornamentu, izšūti no bezkrāsas caurspīdīgām un dažādu zilo toņu pērlītēm.

**Izmantotie rotājumi:**


zīles, pērles (stikla, plastmasas, koka, dabas materiāli + izmēra numurs un krāsa)

**Piezīmes:**

Stikla pērles:

- baltas (d = 1 mm)
- pienaini dzeltenas (d = 1 mm), krāsas tonis CMYK 0-21-84-0, RGB 241-201-80, HEX F1C950 (lapā 24-8),
- zaļas (d=1mm), krāsas tonis CMYK 100-0-50-12, RGB 27-151-140, HEX 1B978C (lapā 7-11),
- tumši zilas (d=1 mm), krāsas tonis CMYK 100-100-0-48, RGB 25-17-89, HEX 191159 (lapā 13-18),
- gaiši zilas (d=1 mm), krāsas tonis CMYK 100-25-0-8, RGB 0-132-194, HEX 0084C2 (lapā 10-10),
- caurspīdīgas bezkrāsainas (d=1 mm),
- melnas spīdīgas (d=1 mm)

stobriņi, salmiņi / smeldzīši (stikla, plastmasas + izmēra numurs un krāsa)

**Piezīmes:**





smeldži / šķeltās pērles, salmiņi (stikla, plastmasas + izmēra numurs un krāsa)

**Piezīmes:**

---

akmeņu vai stikla krelles (izmērs, krāsa)

**Piezīmes:**

---

fliteri, vizuļi, spoguļi (kādu krāsu, izmēra)

**Piezīmes:**

---

spirāles (izmērs, krāsa)

**Piezīmes:**

---

lentas (materiāls: brokāta, zīda, samta + krāsas + izmēri: garums, platums)

**Piezīmes:**

---

cits materiāls

**Piezīmes:**

---

#### Piezīmes par vainaga unikalitāti u.c.:

Pēc latviešu apģērba vēstures pētnieces Ievas Pīgoznes domām, šis ir viens no diviem Lielvārdes muzejā esošajiem vainagiem, kam piemīt visvairāk pazīmju no tām, kādas piemīt 19. gadsimta vainagiem, piemēram, nogrieztas malas, zīles piešūtas ar lina diegu, nav oderes.

**Informācijas ievākšanas datums:** 07.07.2020

## Ilustratīvais materiāls



Andreja Pumpura Lielvārdes muzeja vainaga (inv. Nr. PM 351) kopskats – priekšpuse



Andreja Pumpura Lielvārdes muzeja vainaga (inv. Nr. PM 351) kopskats – mugurpuse



Andreja Pumpura Lielvārdes muzeja vainaga (inv. Nr. PM 351) kopskats – sānu skats



*Andreja Pumpura Lielvārdes muzeja vainaga (inv. Nr. PM 351) kopskats – sānu skats*



*Andreja Pumpura Lielvārdes muzeja vainaga (inv. Nr. PM 351) detaļa – raksta fragments*



*Andreja Pumpura Lielvārdes muzeja vainaga (inv. Nr. PM 351) detaļa – raksta fragments*



*Andreja Pumpura Lielvārdes muzeja vainaga (inv. Nr. PM 351) detaļa – vainaga iekšpuse*



*Andreja Pumpura Lielvārdes muzeja vainaga (inv. Nr. PM 351) detaļa – vainaga augšējās malas apstrāde*

## Zīļu vainagu apraksta lapa



<b>Muzeja nosaukums:</b>	Andreja Pumpura Lielvārdes muzejs	
<b>Priekšmeta identifikācijas numurs:</b>	PM 776 E/T-Gs7	
<b>Priekšmeta nosaukums:</b>	Vainags Lielvārdes vainags	
<b>Izgatavošanas vieta:</b>	Nezināma	
<b>Aptuvenais izgatavošanas laiks:</b>	19.gs.b.	
<b>Autors / izgatavotājs:</b>	Nezināms	
<b>Valkāšanas vieta:</b>	Nezināma	
<b>Priekšmeta autentiskums:</b>	<input checked="" type="checkbox"/>	oriģināls
	<input type="checkbox"/>	jaunrade
	<input type="checkbox"/>	atdarinājums / izgatavots pēc _____
<b>Augstums:</b>	10 cm	
<b>Apkārtmērs:</b>	Ārējais apkārtmērs apakšmalā – 52 cm	
<b>Muzeja informācija:</b>	<p>Lielvārdes novada tautastērpa daļa – vainags. Autors nezināms, izgatavots Vidzemē 19.gs.b. Uz sarkana vilnas auduma ar dzeltenām, zaļām, tumši un gaiši zilām un caurspīdīgām pērlītēm izšūti etnogrāfiski raksti. Vainaga apakšmalā audums nogriezts - nav atšūts vai atlocīts.</p> <p>Vainags ir mākslinieces, mākslas zinātnieces Tairas Haļapinas dāvinājums A.Pumpura Lielvārdes muzejam 02.07.1987. Vainags piederējis viņas vecmammai.</p> <p>Izmēri: apkārtmērs ~ 52 cm, max platums ~10 cm, pērlītes diametrs ~ 1 mm, pērlītes garums 1-1,5 mm.</p> <p>Saglabātības pakāpe: vietām audums kožu bojāts, izirušas pērlītes.</p>	



	Sasaiste ar citiem priekšmetiem: PM 778 – mataukla, nēsājama zem vainaga.
<p><b>Priekšmeta apraksts:</b></p>	<p>Lielvārdes novada vainags - mīkstais vainags no sarkana vilnas tūka auduma bez odes. Augšmala apstrādāta (atsūta), apakšmala neapstrādāta. Vainaga rotājumu veido ģeometrisku – etnogrāfisku ornamentu izšuvums ar stikla pērlītēm gandrīz visā vainaga platumā (~ 8,5 cm).</p> <p>Vainaga centrālo rakstu – starp diviem horizontālu līniju blokiem (katrs aptuveni 1,4 cm plats) veido izšūta, domājams, Mēness (vai Ūsiņa) zīmju josla (~1,5 cm augsta), izšūta pamīšus ar tumši zaļām un tumši zilām stikla pērlītēm (Mēness / Ūsiņa zīmes platums ~ 5,3 cm). Tās atdala astoņstaru saulītes (staru krusti; aptuveni 2,2 cm plati), kas izšūtas ar gaiši zilām pērlēm (pamatkrusts) un baltām puscaurspīdīgām (stari pa diagonāli) pērlītēm, kam galos attiecīgi tumši zaļas vai tumši zilas pērlītes.</p> <p>Izejot no šīs joslas, uz abām pusēm no tās izšūtas vienādas (spoguļattēlā) horizontālo līniju un lauztā krusta joslas. Izšuvuma secība (sākot no Mēness un staru krustu joslas) uz abām pusēm: 1.rinda - tumši zilu pērļu rinda, 2.rinda – dzeltenu pērļu rinda, 3.rinda – tumši zaļu pērļu rinda, 4.rinda – balto puscaurspīdīgo pērļu rinda, kam seko lauztā līkloča raksta josla (dažādu krāsu līklocis – pa 3 nogriežņiem vienā krāsā; krāsu ritms: dzeltens – tumši zaļš – gaiši zils – tumši zils).</p> <p>Pēc lauztā līkloča seko atkal horizontālas pērļu izšuvuma rindas: 1./5.rinda – baltas puscaurspīdīgas pērles, 2./6.rinda – tumši zaļas pērles, 3./7.rinda – dzeltenas pērles, 4./8.rinda – raibu pērļu izšuvums (krāsu ritms: dzeltenas – tumši zaļas – gaiši zilas – tumši zilas; katra krāsa izšūta pa 3 pērlītēm).</p> <p>Apakšmalā kā noslēguma rinda izšūta ir Jumja zīmju josla (~ 8 mm plata josla) krāsu ritmā: dzeltens – tumši zils – gaiši zils – tumši zaļš.</p> <p>Augšmalā virs raibās horizontālās pērļu rindas izšūta lauztā līkloča rinda - pa 3 nogriežņiem vienā krāsā; krāsu ritms: dzeltens – tumši zaļš – gaiši zils – tumši zils. Virs līkloča rindas vainaga augšmalā izšūta rakstu josla ar 8 “tīklotiem” trīsstūriem – Dieva zīmēm (augstums ~ 3,2 cm, platums ~ 5,2 cm; krāsu ritms, sākot no aizmugures vīles: dzeltens – tumši zaļš – dzeltens – tumši zils – dzeltens – tumši zaļš – dzeltens – tumši zils), kuras atdala gaiši zilu pērļu Austras koku ornamentu (~ 1,4 cm augsti).</p> <p>Izšūšanai izmantoti melns kokvilnas un smalks nebalināta lina diegs.</p> <p>Saglabātības pakāpe – slikta: audums kožu saēsts, daudz pērļu izirušas un pazudušas, vietām raksts grūti nolasāms.</p> <p>Saglabāšanās pakāpe - slikta – ļoti novalkāts, vainaga zīmējums pietiekami viegli nolasāms, taču eksponējams tikai pēc nopietniem vainaga restaurācijas/labojuma darbiem</p>
<p><b>Saglabāšanās pakāpe*:</b> * var būt subjektīvs vērtējums</p>	<p>labā – estētiski ļoti labā stāvoklī, vainaga zīmējums un ornamenti pilnībā saglabājušies, eksponējams bez labojumiem</p>



		<p>pietiekami laba – neskatoties uz valkāšanas pakāpi , vainaga zīmējums saglabājies, saprotams un nolasāms, lai izgatavotu kopiju, eksponējams pēc nelieliem labojumu / restaurācijas darbiem</p>
		<p>vidēji laba – neskatoties uz valkāšanas pakāpi , vainaga zīmējums saprotams un nolasāms, lai izgatavotu kopiju; eksponējams veicot salīdzinoši nelielus labojumus/restaurācijas darbus</p>
	<p><b>x</b></p>	<p>slikta – ļoti novalkāts, vainaga zīmējums viegli nolasāms, taču eksponējams tikai pēc nopietniem vainaga restaurācijas/labojuma darbiem</p>
		<p>ļoti slikta – novalkāts un vainaga zīmējums grūti nolasāms vai nesalasāms, saglabājies daļēji, fragmentāri; eksponējams tikai pēc nopietniem restaurācijas/labojuma darbiem</p>





## Priekšmeta apraksts

### Galvas rotas veids pēc izskata:

<input checked="" type="checkbox"/>	zīļu vainags	<input type="checkbox"/>	mataukla
<input type="checkbox"/>	vizuļu vainags	<input type="checkbox"/>	kaspine
<input type="checkbox"/>	astru vainags	<input type="checkbox"/>	sienamais vainags
<input type="checkbox"/>	spangu ar pārļu rotājumu augšpusē	<input type="checkbox"/>	cizelētais
<input type="checkbox"/>	spoguļu	<input type="checkbox"/>	cita veida: _____

### Galvas rotas veids pēc augstuma:

<input checked="" type="checkbox"/>	augstais (no 9 cm)	<input type="checkbox"/>	vidēja augstuma (no 5 līdz 9 cm augsts)
<input type="checkbox"/>	šaurais/zemais (līdz 5 cm)	<input type="checkbox"/>	nenosakāma augstuma

### Galvas rotas veids pēc tā cietuma:

<input type="checkbox"/>	cietais	<input checked="" type="checkbox"/>	mīkstais
--------------------------	---------	-------------------------------------	----------

### Cieto vainagu pildījums (pēc taustes, novērojuma):

<input type="checkbox"/>	kartons	<input type="checkbox"/>	bērza tāss
<input type="checkbox"/>	pape	<input type="checkbox"/>	krija (liepu miza)
<input type="checkbox"/>	cits materiāls	<input type="checkbox"/>	nenosakāms

### Vainaga pamata audums

<input checked="" type="checkbox"/>	vilna	<input type="checkbox"/>	lins
<input type="checkbox"/>	samts	<input type="checkbox"/>	kokvilna
<input type="checkbox"/>	zīds	<input type="checkbox"/>	metāls
<input type="checkbox"/>	cits materiāls	<input type="checkbox"/>	nenosakāms

### Piezīmes:

Sarkans vilnas tūka audums, krāsas tonis CMYK 0-100-100-12, RGB 181-30-36, HEX B51E24 (lapā 21-10)

### Odere:

<input type="checkbox"/>	ir	<input checked="" type="checkbox"/>	nav
<input type="checkbox"/>	nav nosakāms _____		

### Oderes audums:

<input type="checkbox"/>	lins	<input type="checkbox"/>	vilna
<input type="checkbox"/>	kokvilna	<input type="checkbox"/>	zīds
<input type="checkbox"/>	cits materiāls	<input type="checkbox"/>	nenosakāms

### Piezīmes:

---

**Aizmugures lentas:**

<input type="checkbox"/>	ir	<input checked="" type="checkbox"/>	nav
<input type="checkbox"/>	nav nosakāms	_____	

**Aizmugures lentas audums:**

<input type="checkbox"/>	lins	<input type="checkbox"/>	kokvilna
<input type="checkbox"/>	zīds	<input type="checkbox"/>	brokāts
<input type="checkbox"/>	vilna	<input type="checkbox"/>	cits materiāls _____

**Aplikācija:**

<input type="checkbox"/>	ir	<input checked="" type="checkbox"/>	nav
<input type="checkbox"/>	nav nosakāms	_____	

**Aplikācijas audums:**

<input type="checkbox"/>	lins	<input type="checkbox"/>	vilna
<input type="checkbox"/>	kokvilna	<input type="checkbox"/>	cits materiāls _____

**Ornaments:**

<input checked="" type="checkbox"/>	ģeometriskais (ornamenti)	<input type="checkbox"/>	florāls (augu valsts zīmējumi)
<input type="checkbox"/>	zoomorfais (dzīvnieku valsts zīmējumi)	<input type="checkbox"/>	antropomorfais (stilizēti cilvēku figūru zīmējumi)
<input type="checkbox"/>	jaukts		

**Piezīmes:**

Ģeometrisku – etnogrāfisku ornamentu izšuvums ar stikla pērlītēm gandrīz visā vainaga platumā. Vainaga centrālo rakstu – starp diviem horizontālu līniju blokiem veido izšūta, domājams, Mēness (vai Ūsiņa) zīmju josla, izšūta pamīšus ar tumši zaļām un tumši zilām stikla pērlītēm. Tās atdala astoņstaru saulītes (staru krusti), kas izšūtas ar gaiši zilām pērlēm (pamatkrusts) un baltām puscaurspīdīgām (stari pa diagonāli) pērlītēm, kam galos attiecīgi tumši zaļas vai tumši zilas pērlītes.

Izejot no šīs joslas, uz abām pusēm no tās izšūtas vienādas (spoguļattēlā) horizontālo līniju un lautzā krusta joslas. Izšuvuma secība (sākot no Mēness un staru krustu joslas) uz abām pusēm: 1.rinda - tumši zilu pērļu rinda, 2.rinda – dzeltenu pērļu rinda, 3.rinda – tumši zaļu pērļu rinda, 4.rinda – balto puscaurspīdīgo pērļu rinda, kam seko lautzā līkloča raksta josla (dažādu krāsu līklocis – pa 3 nogriežņiem vienā krāsā; krāsu ritms: dzeltens – tumši zaļš – gaiši zils – tumši zils). Pēc lautzā līkloča seko atkal horizontālas pērļu izšuvuma rindas: 1./5.rinda – baltas puscaurspīdīgas pērles, 2./6.rinda – tumši zaļas pērles, 3./7.rinda – dzeltenas pērles, 4./8.rinda – raibu pērļu izšuvums (krāsu ritms: dzeltenas – tumši zaļas – gaiši zilas – tumši zilas; katra krāsa izšūta pa 3 pērlītēm). Apakšmalā kā noslēguma rinda izšūta ir Jumja zīmju josla krāsu ritmā: dzeltens – tumši zils – gaiši zils – tumši zaļš.

Augšmalā virs raibās horizontālās pērļu rindas izšūta lautzā līkloča rinda - pa 3 nogriežņiem vienā krāsā; krāsu ritms: dzeltens – tumši zaļš – gaiši zils – tumši zils

Virs līkloča rindas vainaga augšmalā izšūta rakstu josla ar 8 “tīklotiem” trīsstūriem – Dieva zīmēm (krāsu ritms, sākot no aizmugures vīles: dzeltens – tumši zaļš – dzeltens – tumši zils – dzeltens – tumši zaļš – dzeltens – tumši zils), kuras atdala gaiši zilu pērļu Austras koku ornamentu.



### Izmantotie rotājumi:

zīles, pērles (stikla, plastmasas, koka, dabas materiāli + izmēra numurs un krāsa)

**Piezīmes:**

Apaļas stikla pērles:

- baltas puscaurspīdīgas, pienīgas (d = 1 mm)
- pienaini dzeltenas (d = 1 mm), krāsu tonis CMYK 0-21-84-0, RGB 241-2-1-80, HEX F1C950 (lapā 24-8),
- tumši zaļas puscaurspīdīgas (d = 1 mm), krāsu tonis CMYK 100-0-100-48, RGB 25-103-54, HEX 196736 (lapā 5-15)
- gaiši zilas (d = 1 mm), krāsu tonis CMYK 72-18-0-0, RGB 95-163-219, HEX 5FA3DB (lapā 10-7),
- tumši zilas, violetīgas spīdīgas (d = 1 mm), krāsu tonis CMYK 100-100-0-12, RGB 45-44-128, HEX 2D2C80 (lapā 13-15)

stobriņi, salmiņi / smeldzīši (stikla, plastmasas + izmēra numurs un krāsa)

**Piezīmes:**

smeldži / šķeltās pērles, salmiņi (stikla, plastmasas + izmēra numurs un krāsa)

**Piezīmes:**

akmeņu vai stikla krelles (izmērs, krāsa)

**Piezīmes:**

fliteri, vizuļi, spoguļi (kādu krāsu, izmēra)

**Piezīmes:**

spirāles (izmērs, krāsa)

**Piezīmes:**

lentas (materiāls: brokāta, zīda, samta + krāsas + izmēri: garums, platums)

**Piezīmes:**

cits materiāls

**Piezīmes:**

### Piezīmes par vainaga unikalitāti u.c.:

Pēc latviešu apgērba vēstures pētnieces Ievas Pīgoznes domām, šis ir viens no diviem Lielvārdes muzejā esošajiem vainagiem, kam piemīt visvairāk pazīmju no tām, kādas piemīt 19. gadsimta vainagiem, piemēram, nogrieztas malas, zīles piešūtas ar lina diegu, nav oderes.

Informācijas ievākšanas datums: 07.07.2020

**Ilustratīvais materiāls**


*Andreja Pumpura Lielvārdes muzeja vainaga (inv. Nr. PM 776) kopskats – priekšpuse*



*Andreja Pumpura Lielvārdes muzeja vainaga (inv. Nr. PM 776) kopskats – mugurpuse*



*Andreja Pumpura Lielvārdes muzeja vainaga (inv. Nr. PM 776) kopskats – sānu skats*



*Andreja Pumpura Lielvārdes muzeja vainaga (inv. Nr. PM 776) kopskats – sānu skats*



*Andreja Pumpura Lielvārdes muzeja vainaga (inv. Nr. PM 776) detaļas – raksta fragments*



*Andreja Pumpura Lielvārdes muzeja vainaga (inv. Nr. PM 776) detaļas – raksta fragments*



*Andreja Pumpura Lielvārdes muzeja vainaga (inv. Nr. PM 776) detaļas – raksta fragments*



*Andreja Pumpura Lielvārdes muzeja vainaga (inv. Nr. PM 776) detaļas – raksta fragments*



*Andreja Pumpura Lielvārdes muzeja vainaga (inv. Nr. PM 776) detaļas – vainaga iekšpuse*

## Zīļu vainagu apraksta lapa



<b>Muzeja nosaukums:</b>	Madonas novadpētniecības un mākslas muzejs						
<b>Priekšmeta identifikācijas numurs:</b>	MNM 1380						
<b>Priekšmeta nosaukums:</b>	Vainags Piebalgas vainags						
<b>Izgatavošanas vieta:</b>	Nezināma						
<b>Aptuvenais izgatavošanas laiks:</b>	Ap 1820.gadu						
<b>Autors / izgatavotājs:</b>	Nezināms						
<b>Valkāšanas vieta:</b>	Jaunpiebalgas apkārtnē ?						
<b>Priekšmeta autentiskums:</b>	<table border="1" style="display: inline-table; vertical-align: top;"> <tr> <td style="text-align: center;"><b>x</b></td> <td>oriģināls</td> </tr> <tr> <td style="text-align: center;"> </td> <td>jaunrade</td> </tr> <tr> <td style="text-align: center;"> </td> <td>atdarinājums / izgatavots pēc _____</td> </tr> </table>	<b>x</b>	oriģināls		jaunrade		atdarinājums / izgatavots pēc _____
<b>x</b>	oriģināls						
	jaunrade						
	atdarinājums / izgatavots pēc _____						
<b>Augstums:</b>	8,5 cm						
<b>Apkārtmērs:</b>	Ārējais apkārtmērs apakšmalā – 53 cm						
<b>Muzeja informācija:</b>	<p>Vainadziņš, Jaunpiebalgas novada. Melna vilnas auduma, pa vidu nošūts ar ļoti sīkām zilītēm baltā, dzeltenā un zaļā krāsā. Šūts līdztekus 7 rindas.</p> <p>Vainadziņa platums 8 1/2 cm. Darināts ap 1820.gadu.</p> <p>Dāvinājusi Elīna Vimba Jaunpiebalgas pag. "Strupiņos" ap 1924.gadā Cesvaines skolas muzejam.</p> <p>Pēc II Pasaules kara viss nopostīts, 1944.gadā pēc Madonas muzeja nodibināšanas kolekcija pārņemta etnogrāfijas un arheoloģijas.</p>						





<p><b>Priekšmeta apraksts:</b></p>	<p>Piebalgas novada vainags. Mīksts, vidēji augsts vainags bez oderes melnā krāsā no vilnas auduma (vienkārtis, drīzāk tūks). Augšējā un apakšējā mala neapstrādātas.</p> <p>Vainaga rotājumu veido 7 horizontālu nepārtrauktu stikla pērliņu rindu izšuvums vainaga vidusdaļā ar zaļām, dzeltenām un baltām pērliņiem. Izšuvuma joslas platums aptuveni 7-8 mm.</p> <p>Izšuvuma secība:</p> <ol style="list-style-type: none"> <li>1) nepārtraukta horizontāla balto pērliņu rinda;</li> <li>2) nepārtraukta horizontāla dzelteno pērliņu rinda;</li> <li>3) nepārtraukta horizontāla zaļo pērliņu rinda;</li> <li>4) nepārtraukta horizontāla dzelteno pērliņu rinda;</li> <li>5) nepārtraukta horizontāla zaļo pērliņu rinda;</li> <li>6) nepārtraukta horizontāla dzelteno pērliņu rinda;</li> <li>7) nepārtraukta horizontāla balto pērliņu rinda.</li> </ol> <p>Šūts ar baltas krāsas lina (?) diegu.</p> <p>Saglabātības pakāpe – pietiekami laba: dažviet trūkst pāris pērliņus; vainaga audumā vietām caurumi.</p>										
<p><b>Saglabāšanās pakāpe*:</b> * var būt subjektīvs vērtējums</p>	<table border="1" style="width: 100%; border-collapse: collapse;"> <tr> <td style="width: 5%; text-align: center;"> </td> <td>laba – estētiski ļoti labā stāvoklī, vainaga zīmējums un ornamenti pilnībā saglabājušies, eksponējams bez labojumiem</td> </tr> <tr> <td style="text-align: center;">x</td> <td>pietiekami laba – neskatoties uz valkāšanas pakāpi, vainaga zīmējums saglabājies, saprotams un nolasāms, lai izgatavotu kopiju, eksponējams pēc nelieliem labojumiem / restaurācijas darbiem</td> </tr> <tr> <td style="text-align: center;"> </td> <td>vidēji laba – neskatoties uz valkāšanas pakāpi, vainaga zīmējums saprotams un nolasāms, lai izgatavotu kopiju; eksponējams veicot salīdzinoši nelielus labojumus/restaurācijas darbus</td> </tr> <tr> <td style="text-align: center;"> </td> <td>slikta – ļoti novalkāts, vainaga zīmējums viegli nolasāms, taču eksponējams tikai pēc nopietniem vainaga restaurācijas/labojuma darbiem</td> </tr> <tr> <td style="text-align: center;"> </td> <td>ļoti slikta – novalkāts un vainaga zīmējums grūti nolasāms vai nesalasāms, saglabājies daļēji, fragmentāri; eksponējams tikai pēc nopietniem restaurācijas/labojuma darbiem</td> </tr> </table>		laba – estētiski ļoti labā stāvoklī, vainaga zīmējums un ornamenti pilnībā saglabājušies, eksponējams bez labojumiem	x	pietiekami laba – neskatoties uz valkāšanas pakāpi, vainaga zīmējums saglabājies, saprotams un nolasāms, lai izgatavotu kopiju, eksponējams pēc nelieliem labojumiem / restaurācijas darbiem		vidēji laba – neskatoties uz valkāšanas pakāpi, vainaga zīmējums saprotams un nolasāms, lai izgatavotu kopiju; eksponējams veicot salīdzinoši nelielus labojumus/restaurācijas darbus		slikta – ļoti novalkāts, vainaga zīmējums viegli nolasāms, taču eksponējams tikai pēc nopietniem vainaga restaurācijas/labojuma darbiem		ļoti slikta – novalkāts un vainaga zīmējums grūti nolasāms vai nesalasāms, saglabājies daļēji, fragmentāri; eksponējams tikai pēc nopietniem restaurācijas/labojuma darbiem
	laba – estētiski ļoti labā stāvoklī, vainaga zīmējums un ornamenti pilnībā saglabājušies, eksponējams bez labojumiem										
x	pietiekami laba – neskatoties uz valkāšanas pakāpi, vainaga zīmējums saglabājies, saprotams un nolasāms, lai izgatavotu kopiju, eksponējams pēc nelieliem labojumiem / restaurācijas darbiem										
	vidēji laba – neskatoties uz valkāšanas pakāpi, vainaga zīmējums saprotams un nolasāms, lai izgatavotu kopiju; eksponējams veicot salīdzinoši nelielus labojumus/restaurācijas darbus										
	slikta – ļoti novalkāts, vainaga zīmējums viegli nolasāms, taču eksponējams tikai pēc nopietniem vainaga restaurācijas/labojuma darbiem										
	ļoti slikta – novalkāts un vainaga zīmējums grūti nolasāms vai nesalasāms, saglabājies daļēji, fragmentāri; eksponējams tikai pēc nopietniem restaurācijas/labojuma darbiem										



## Priekšmeta apraksts

### Galvas rotas veids pēc izskata:

<input checked="" type="checkbox"/>	zīļu vainags	<input type="checkbox"/>	mataukla
<input type="checkbox"/>	vizuļu vainags	<input type="checkbox"/>	kaspine
<input type="checkbox"/>	astru vainags	<input type="checkbox"/>	sienamais vainags
<input type="checkbox"/>	spangu ar pārļu rotājumu augšpusē	<input type="checkbox"/>	cizelētais
<input type="checkbox"/>	spoguļu	<input type="checkbox"/>	cita veida: _____

### Galvas rotas veids pēc augstuma:

<input type="checkbox"/>	augstais (no 9 cm)	<input checked="" type="checkbox"/>	vidēja augstuma (no 5 līdz 9 cm augsts)
<input type="checkbox"/>	šaurais/zemais (līdz 5 cm)	<input type="checkbox"/>	nenosakāma augstuma

### Galvas rotas veids pēc tā cietuma:

<input type="checkbox"/>	cietais	<input checked="" type="checkbox"/>	mīkstais
--------------------------	---------	-------------------------------------	----------

### Cieto vainagu pildījums (pēc taustes, novērojuma):

<input type="checkbox"/>	kartons	<input type="checkbox"/>	bērza tāss
<input type="checkbox"/>	pape	<input type="checkbox"/>	krija (liepu miza)
<input type="checkbox"/>	cits materiāls	<input type="checkbox"/>	nenosakāms

### Vainaga pamata audums

<input checked="" type="checkbox"/>	vilna	<input type="checkbox"/>	lins
<input type="checkbox"/>	samts	<input type="checkbox"/>	kokvilna
<input type="checkbox"/>	zīds	<input type="checkbox"/>	metāls
<input type="checkbox"/>	cits materiāls	<input type="checkbox"/>	nenosakāms

### Piezīmes:

Melnas krāsas vilnas audums (domājams – tūks)

### Odere:

<input type="checkbox"/>	ir	<input checked="" type="checkbox"/>	nav
<input type="checkbox"/>	nav nosakāms _____		

### Oderes audums:

<input type="checkbox"/>	lins	<input type="checkbox"/>	vilna
<input type="checkbox"/>	kokvilna	<input type="checkbox"/>	zīds
<input type="checkbox"/>	cits materiāls	<input type="checkbox"/>	nenosakāms

### Aizmugures lentas:

<input type="checkbox"/>	ir	<input checked="" type="checkbox"/>	nav
<input type="checkbox"/>	nav nosakāms _____		

**Aizmugures lentas audums:**
  
  


lins  
zīds  
vilna


kokvilna  
brokāts  
cits materiāls \_\_\_\_\_

**Aplikācija:**
  


ir  
nav nosakāms \_\_\_\_\_

nav

**Aplikācijas audums:**
  


lins  
kokvilna


vilna  
cits materiāls \_\_\_\_\_

**Ornaments:**
  
  


ģeometriskais (ornamenti)  
zoomorfais (dzīvnieku valsts zīmējumi)  
jaukts


florāls (augu valsts zīmējumi)  
antropomorvais (stilizēti cilvēku figūru zīmējumi)

**Piezīmes:**

Vainaga rotājumu veido 7 horizontālu nepārtrauktu stikla pērļu rindu izšuvums vainaga vidusdaļā ar zaļām, dzeltenām un baltām pērļītēm. Izšuvuma joslas platums aptuveni 7-8 mm.

**Izmantotie rotājumi:**


zīles, pērles (stikla, plastmasas, koka, dabas materiāli + izmēra numurs un krāsa)

**Piezīmes:**

Stikla pērles:

- baltas (d = 1 mm)
- zaļas puscaurspīdīgas (d = 1 mm), krāsas tonis CMYK 100-0-50-48, RGB 0-105-97, HEX 006961 (lapā 7-14)
- sinepju dzeltenas (d = 1 mm), krāsas tonis CMYK 0-0-36-4, RGB 245-238-176, HEX F5EEB0 (lapā 1-19)

stobriņi, salmiņi / smeldzīši (stikla, plastmasas + izmēra numurs un krāsa)

**Piezīmes:**

Stikla salmiņi:

smeldži / šķeltās pērles, salmiņi (stikla, plastmasas + izmēra numurs un krāsa)

**Piezīmes:**


akmeņu vai stikla krelles (izmērs, krāsa)

**Piezīmes:**


fliteri, vizuļi, spoguļi (kādu krāsu, izmēra)

**Piezīmes:**

---

 spirāles (izmērs, krāsa)**Piezīmes:**

---

 lentas (materiāls: brokāta, zīda, samta + krāsas + izmēri: garums, platums)**Piezīmes:**

---

 cits materiāls**Piezīmes:**

---

**Piezīmes par vainaga unikalitāti u.c.:**

Pēc muzeja datiem, datēts ar 19.gadsimta pirmo pusi – darināts ap 1820-tajiem gadiem.

Informācijas ievākšanas datums: 06.07.2020

## Ilustratīvais materiāls



*Madonas novadpētniecības un mākslas muzeja vainaga (inv.Nr. MNM 1380) priekšpuse*



*Madonas novadpētniecības un mākslas muzeja vainaga (inv.Nr. MNM 1380) mugurpuse*



*Madonas novadpētniecības un mākslas muzeja vainaga (inv.Nr. MNM 1380) fragments – izšuvuma detaļa*

## Zīļu vainagu apraksta lapa



<b>Muzeja nosaukums:</b>	Madonas novadpētniecības un mākslas muzejs
<b>Priekšmeta identifikācijas numurs:</b>	MNM 1403
<b>Priekšmeta nosaukums:</b>	Vainags Sienamais Vidzemes vainadziņš
<b>Izgatavošanas vieta:</b>	Cesvaine
<b>Aptuvenais izgatavošanas laiks:</b>	Ap 1840.gadu
<b>Autors / izgatavotājs:</b>	Made Sauja, dzim. Bārda
<b>Valkāšanas vieta:</b>	Kraukļu pag. (Cesvaine) ?
<b>Priekšmeta autentiskums:</b>	<input checked="" type="checkbox"/> oriģināls <input type="checkbox"/> izgatavots pēc _____
<b>Augstums:</b>	1,8 cm
<b>Apkārtmērs:</b>	Ārējais apkārtmērs apakšmalā – 54,5 cm
<b>Muzeja informācija:</b>	<p>Vainadziņš 1 ½ cm plata melna samta lenta nošūta ar krāsainām stikla zīlītēm, sagrupētām ornamentos. Vainadziņš pakausī sasienams. Darināts ap 1840.gadu</p> <p>Dāvinājis J.Saujiņš Cesvainē Cesvaines muzejam 1922.gadā (bijis arī tur skolotājs).</p> <p>Pēc II Pasaules kara viss nopostīts, 1944.gadā pēc Madonas muzeja nodibināšanas kolekcija pārņemta etnogrāfijas un arheoloģijas.</p>
<b>Priekšmeta apraksts:</b>	<p>Sienamais Vidzemes vainadziņš. Šaurais mīkstais sasienamais vainags no brūna samta. Vainagam bijusi odere no tumša auduma (tumši zils vilnas tūks plāns).</p> <p>Saglabājusies viena sasienamā aukliņa (šobrīd 15 cm) no gaišas kokvilnas ar sīku smalku rakstu (varētu būt ar bizbizmāritēm, iespējams, piešūts vēlāk, bet varbūt ne).</p> <p>Izskatās, ka vainagam bijusi atšūta augša un apakša, un pēc tam piešūta odere.</p> <p>Vainaga rotājumu veido ģeometrisku – etnogrāfisku rakstu izšuvums ar stikla pērlītēm visa vainaga augstumā un platumā. Vainaga ornamenti pilnībā nav nosakāms, jo vainags ir sliktā</p>



	<p>stāvoklī - daļa pērlīšu ir pazudušas un raksta zīmju ritms nav atjaunojams / nosakāms. Ornamentu rakstu secība:</p> <ol style="list-style-type: none"> <li>1) nenosakāma; saglabājušās 2 mazās baltās pērlītes un mazās zaļās pērlītes;</li> <li>2) nenosakāma; domājams, zarots guļus krusts; saglabājušās lielās dzeltenās pērlītes;</li> <li>3) taisnais krusts aplī; krusts šūts no gaiši zilajām pērlēm (2 tumši zilās), aplis – no baltām lielajām pērlēm;</li> <li>4) guļus krusts ar apli vidū; aplis šūts pamīšus no lielajām zaļajām un baltajām pērlēm (1 + 1), krusta zari – no 3 zaļajām pērlēm katrā, kam galos 1 lielā baltā pērle;</li> <li>5) nenosakāma; domājams, zarots guļus krusts; saglabājušās pērles gaiši zilā un tumši zilā krāsā, kā arī bezkrāsas pērles;</li> <li>6) taisnais krusts aplī; krusts šūts dubultā no mazajām baltajām pērlītēm; aplis arī dubults – iekšējais šūts pamīšus viena mazā baltā un viena mazā dzeltenā pērle, ārējais aplis – tikai no dzeltenajām pērlītēm (mazajām);</li> <li>7) zarots guļus krusts; / nogrieznis šūts no tumši zilajām pērlēm, \ nogrieznis no bezkrāsas pērlītēm; papildus zari rotāti ar lielajām baltajām pērlēm;</li> <li>8) taisnais krusts aplī; krusts šūts no sarkanajām kantainajām pērlēm, aplis no lielajām baltajām pērlēm;</li> <li>9) zarots guļus krusts; šūts no mazajām dzeltenajām pērlītēm, zari no mazajām zaļajām pērlītēm, kuru gali rotāti ar mazajām baltajām pērlītēm;</li> <li>10) domājams, taisnais krusts aplī, jo saglabājies krusts (šūts dubultā no bezkrāsas pērlītēm);</li> <li>11) nezināms; saglabājušās tikai pāris baltās un zaļās pērlītes; pēc to izvietojuma un pārējā vainadziņa rakstu klāsta, domājams, varētu būt bijis zarots guļus krusts;</li> <li>12) guļus krusts ar apli vidū; aplis šūts no lielajām dzeltenajām pērlēm, krusta stari no caurspīdīgajām pērlītēm, galos piešūjot pa vienai dzeltenai pērlei;</li> <li>13) domājams, taisnais krusts aplī, jo saglabājies krusts (šūts no dažādu krāsu zilajām pērlēm);</li> <li>14) sešstaru zvaigznīte (saulīte), šūta ar tumši zaļajām pērlītēm, galos piešūjot pa vienai balta pērlei.</li> </ol> <p>Ornaments šūts ar melnas krāsas diegu.</p> <p>Saglabātības pakāpe – slikta / ļoti slikta: pērlīšu iztrūkums ļoti liels, nevar noskaidrot vainaga rotājumu veidus.</p>				
<p><b>Saglabāšanās pakāpe*:</b> * var būt subjektīvs vērtējums</p>	<table border="1" style="width: 100%;"> <tr> <td style="width: 30px; height: 30px;"></td> <td>laba – estētiski ļoti labā stāvoklī, vainaga zīmējums un ornamenti pilnībā saglabājušies, eksponējams bez labojumiem</td> </tr> <tr> <td style="width: 30px; height: 30px;"></td> <td>pietiekami laba – neskatoties uz valkāšanas pakāpi, vainaga zīmējums saglabājies, saprotams un nolasāms, lai izgatavotu kopiju, eksponējams pēc nelieliem labojumiem / restaurācijas darbiem</td> </tr> </table>		laba – estētiski ļoti labā stāvoklī, vainaga zīmējums un ornamenti pilnībā saglabājušies, eksponējams bez labojumiem		pietiekami laba – neskatoties uz valkāšanas pakāpi, vainaga zīmējums saglabājies, saprotams un nolasāms, lai izgatavotu kopiju, eksponējams pēc nelieliem labojumiem / restaurācijas darbiem
	laba – estētiski ļoti labā stāvoklī, vainaga zīmējums un ornamenti pilnībā saglabājušies, eksponējams bez labojumiem				
	pietiekami laba – neskatoties uz valkāšanas pakāpi, vainaga zīmējums saglabājies, saprotams un nolasāms, lai izgatavotu kopiju, eksponējams pēc nelieliem labojumiem / restaurācijas darbiem				





		<p>vidēji laba – neskatoties uz valkāšanas pakāpi , vainaga zīmējums saprotams un nolasāms, lai izgatavotu kopiju; eksponējams veicot salīdzinoši nelielus labojumus/restaurācijas darbus</p>
	x	<p>slikta – ļoti novalkāts, vainaga zīmējums viegli nolasāms, taču eksponējams tikai pēc nopietniem vainaga restaurācijas/labojuma darbiem</p>
	x	<p>ļoti slikta – novalkāts un vainaga zīmējums grūti nolasāms vai nesalasāms, saglabājies daļēji, fragmentāri; eksponējams tikai pēc nopietniem restaurācijas/labojuma darbiem</p>



## Priekšmeta apraksts

### Galvas rotas veids pēc izskata:

<input checked="" type="checkbox"/>	zīļu vainags	<input type="checkbox"/>	mataukla
<input type="checkbox"/>	vizuļu vainags	<input type="checkbox"/>	kaspine
<input type="checkbox"/>	astru vainags	<input type="checkbox"/>	sienamais vainags
<input type="checkbox"/>	spangu ar pārļu rotājumu augšpusē	<input type="checkbox"/>	cizelētais
<input type="checkbox"/>	spoguļu	<input type="checkbox"/>	cita veida: _____

### Galvas rotas veids pēc augstuma:

<input type="checkbox"/>	augstais (no 9 cm)	<input type="checkbox"/>	vidēja augstuma (no 5 līdz 9 cm augsts)
<input checked="" type="checkbox"/>	šaurais/zemais (līdz 5 cm)	<input type="checkbox"/>	nenosakāma augstuma

### Galvas rotas veids pēc tā cietuma:

<input type="checkbox"/>	cietais	<input checked="" type="checkbox"/>	mīkstais
--------------------------	---------	-------------------------------------	----------

### Cieto vainagu pildījums (pēc taustes, novērojuma):

<input type="checkbox"/>	kartons	<input type="checkbox"/>	bērza tāss
<input type="checkbox"/>	pape	<input type="checkbox"/>	krija (liepu miza)
<input type="checkbox"/>	cits materiāls	<input type="checkbox"/>	nenosakāms

### Vainaga pamata audums

<input type="checkbox"/>	vilna	<input type="checkbox"/>	lins
<input checked="" type="checkbox"/>	samts	<input type="checkbox"/>	kokvilna
<input type="checkbox"/>	zīds	<input type="checkbox"/>	metāls
<input type="checkbox"/>	cits materiāls	<input type="checkbox"/>	nenosakāms

### Piezīmes:

Brūns samts, krāsas tonis CMYK 0-100-75-88, RGB 56-0-0, HEX 38000 (lapā 2-18)

### Odere:

<input checked="" type="checkbox"/>	ir	<input type="checkbox"/>	nav
<input type="checkbox"/>	nav nosakāms _____		

### Oderes audums:

<input type="checkbox"/>	lins	<input type="checkbox"/>	vilna
<input type="checkbox"/>	kokvilna	<input type="checkbox"/>	zīds
<input type="checkbox"/>	cits materiāls	<input checked="" type="checkbox"/>	nenosakāms

### Piezīmes:

Tumša auduma (tumši zils vilnas tūks plāns)

**Aizmugures lentas:**

<input type="checkbox"/>	ir	<input checked="" type="checkbox"/>	nav
<input type="checkbox"/>	nav nosakāms _____		

**Aizmugures lentas audums:**

<input type="checkbox"/>	lins	<input type="checkbox"/>	kokvilna
<input type="checkbox"/>	zīds	<input type="checkbox"/>	brokāts
<input type="checkbox"/>	vilna	<input type="checkbox"/>	cits materiāls _____

**Aplikācija:**

<input type="checkbox"/>	ir	<input checked="" type="checkbox"/>	nav
<input type="checkbox"/>	nav nosakāms _____		

**Aplikācijas audums:**

<input type="checkbox"/>	lins	<input type="checkbox"/>	vilna
<input type="checkbox"/>	kokvilna	<input type="checkbox"/>	cits materiāls _____

**Ornaments:**

<input checked="" type="checkbox"/>	ģeometriskais (ornamenti)	<input type="checkbox"/>	florāls (augu valsts zīmējumi)
<input type="checkbox"/>	zoomorfais (dzīvnieku valsts zīmējumi)	<input type="checkbox"/>	antropomorfais (stilizēti cilvēku figūru zīmējumi)
<input type="checkbox"/>	jaukts		

**Piezīmes:**

Vainaga rotājumu veido ģeometrisku – etnogrāfisku rakstu izšuvums ar stikla pērlītēm visa vainaga augstumā un platumā. Vainaga ornaments pilnībā nav nosakāms, jo vainags ir sliktā stāvoklī - daļa pērlīšu ir pazudušas un raksta zīmju ritms nav atjaunojams / nosakāms.

**Izmantotie rotājumi:**

<input checked="" type="checkbox"/>	zīles, pērles (stikla, plastmasas, koka, dabas materiāli + izmēra numurs un krāsa)
-------------------------------------	--

**Piezīmes:**

Stikla pērles:

- baltas (d = 1 mm),
- baltas pienīgas (d = 2 mm)
- caurspīdīgas bezkrāsainas (d = 1,5 mm)
- gaiši dzeltenas (d = 1 mm), krāsas tonis CMYK 0-0-36-2, RGB 250-250-159, HEX FAF9F
- dzintarīgi pienains dzeltenas (d = 2 mm), krāsas tonis CMYK 0-0-51-5, RGB 242-242-119, HEX F2F277
- zaļas caurspīdīgas (d = 1 mm), krāsas tonis CMYK 100-0-100-48, RGB 25-103-54, HEX 196736 (lapā 5-15)
- tumši zaļas caurspīdīgas (d = 2 mm), krāsas tonis CMYK 100-0-75-12, RGB 40-149-108, HEX 28956C (lapā 6-11)
- debeszilās (d = 1,5 mm), krāsas tonis CMYK 76-0-0-12, RGB 78-167-214, HEX 4EA7D6 (lapā 9-27)
- tumši zilās (d = 2 mm), krāsas tonis CMYK 83-86-0-5, RGB 41-34-243, HEX 2922F3
- avenkrāsās sarkanās kantainās puscaurspīdīgas (g = 2 mm, pl = 2 mm), krāsas tonis CMYK 0-100-50-48, RGB 121-0-51, HEX 790033 (lapā 19-14)

<input type="checkbox"/>	stobriņi, salmiņi / smeldzīši (stikla, plastmasas + izmēra numurs un krāsa)
--------------------------	---

**Piezīmes:**

Stikla salmiņi:

smeldži / šķeltās pērles, salmiņi (stikla, plastmasas + izmēra numurs un krāsa)

**Piezīmes:**


akmeņu vai stikla krelles (izmērs, krāsa)

**Piezīmes:**


fliteri, vizuļi, spoguļi (kādu krāsu, izmēra)

**Piezīmes:**


spirāles (izmērs, krāsa)

**Piezīmes:**


lentās (materiāls: brokāta, zīda, samta + krāsas + izmēri: garums, platums)

**Piezīmes:**


cits materiāls

**Piezīmes:****Piezīmes par vainaga unikalitāti u.c.:**


Informācijas ievākšanas datums: 06.07.2020

**Ilustratīvais materiāls**


*Madonas novadpētniecības un mākslas muzeja vainaga (inv.Nr. MNM 1403) priekšpuse - kopskats*



*Madonas novadpētniecības un mākslas muzeja vainaga (inv.Nr. MNM 1403) fragmenti – izšuvumu detaļas*

## Zīļu vainagu apraksta lapa



<b>Muzeja nosaukums:</b>	Madonas novadpētniecības un mākslas muzejs						
<b>Priekšmeta identifikācijas numurs:</b>	MNM 2501						
<b>Priekšmeta nosaukums:</b>	Vainags Augšzemes vainadziņš						
<b>Izgatavošanas vieta:</b>	Nezināma						
<b>Aptuvenais izgatavošanas laiks:</b>	19.gs. 1.puse						
<b>Autors / izgatavotājs:</b>	Nezināms						
<b>Valkāšanas vieta:</b>	Ošupes pagasts ?						
<b>Priekšmeta autentiskums:</b>	<table border="1" style="display: inline-table; vertical-align: top;"> <tr> <td style="text-align: center;"><input checked="" type="checkbox"/></td> <td>oriģināls</td> </tr> <tr> <td style="text-align: center;"><input type="checkbox"/></td> <td>jaunrade</td> </tr> <tr> <td style="text-align: center;"><input type="checkbox"/></td> <td>atdarinājums / izgatavots pēc _____</td> </tr> </table>	<input checked="" type="checkbox"/>	oriģināls	<input type="checkbox"/>	jaunrade	<input type="checkbox"/>	atdarinājums / izgatavots pēc _____
<input checked="" type="checkbox"/>	oriģināls						
<input type="checkbox"/>	jaunrade						
<input type="checkbox"/>	atdarinājums / izgatavots pēc _____						
<b>Augstums:</b>	4,7 cm						
<b>Apkārtmērs:</b>	Ārējais apkārtmērs apakšmalā – 49 cm						
<b>Muzeja informācija:</b>	<p>Zīļu vainags, izrotāts ar baltām, melnā, violetām stikla krellītēm, kuras piešūtas ar lina diegiem pie vainadziņa. Ošupes pagasts. Izmēri un materiāls: diametrs 16 cm, lins, vilna.</p> <p>Par vainagu: 1929.gada bijušā Lubānas pagasta Lielpurvu mājā mira Ilze Poriete. Viņa bija 91 gadu veca, pie šīs sievietes glabājās zīļu vainags, kuru viņa stāstīja saņēmusi no savas mātes. Pēc Ilzes Porietes nāves vainagu glabāja Emma Porietis, tuva Ilzes radniece, bija Lielpurvu māju saimniece.</p> <p>1944.gadā Emma Porietis mira, vainagu glabāja Meldre Velta (dzim. Vairags ???) līdz šai dienai. Meldre Velta no 1949.gada strādāja Glūpes ?? ciema Oškalna kolhozā par lopkopēju un 1964.g. kad organizēja p.s. Aiviekste, viņa strādāja par lopkopēju Pauliņu fermā.</p> <p>Ap 1930.g. šis vainags tika fotografēts no vēstures muzeja darbiniekiem un fotografēs nosūtīts vēstures muzejam Rīgā.</p>						



	<p>Vainags Madonas muzeja krājumā nonācis 1966.gada vasarā no Veltas Meldres, dzīv. Ošupes c. "Lielpurvos" (Pauliņos) kopā ar sievas cepuri un izrakstītas villaines malu (inv.nr. 2502 un 2503).</p>						
<p><b>Priekšmeta apraksts:</b></p>	<p>Augšzemes vainadziņš (Latvijas Nacionālajā vēstures muzeja (LNVM) kolekcijā līdzīgs nosaukts par Dignājas-Slates vainagu).</p> <p>Zemais mīkstaiss vainags bez oderes no sarkana auduma (mīksts tūks vai samts). Abavas malas neapstrādātas. Vienā malā izskatās, ka kaut kas ir bijis šūts (vai nu vēl pērles, vai odere, vai līdzīgi kā LNVM – bijusi piešūta ielocīta lenta).</p> <p>Vainaga rotājumu veido ģeometrisku – etnogrāfisku rakstu izšuvums ar stikla smeldzīšiem praktiski visa vainaga augstumā.</p> <p>Vainaga ornamentu veido zarotu kāpņu izšuvums centrālajā vainaga daļā, ieskaujot no to abām malām ar horizontālām nepārtrauktām līnijām un augšpusē virs tām ar laužto līkloci.</p> <p>Izšuvuma secība:</p> <ol style="list-style-type: none"> <li>1) nepārtraukta horizontāla rinda, izšūta pamīšus ar 1 violetu un 2 baltiem smeldzīšiem;</li> <li>2) nepārtraukta horizontāla rinda, izšūta ar melnas krāsas smeldzīšiem;</li> <li>3) nepārtraukta horizontāla rinda, izšūta ar baltas krāsas smeldzīšiem;</li> <li>4) kāpņu rakstu josla (h = 2 cm), izšūta pamīšus ar baltiem un melnas krāsas smeldzīšiem, veidojot tīkloka raksta iespaidu;</li> <li>5) nepārtraukta horizontāla rinda, izšūta ar baltas krāsas smeldzīšiem;</li> <li>6) nepārtraukta horizontāla rinda, izšūta ar melnas krāsas smeldzīšiem;</li> <li>7) nepārtraukta horizontāla rinda, izšūta pamīšus ar 1 violetu un 2 baltiem smeldzīšiem;</li> <li>8) neliela laužtā līkloča josla, izšūta ar baltiem smeldzīšiem.</li> </ol> <p>Rotājums piešūts ar baltiem lina diegiem.</p> <p>Saglabātības pakāpe – laba.</p>						
<p><b>Saglabāšanās pakāpe*:</b> * var būt subjektīvs vērtējums</p>	<table border="1" style="width: 100%; border-collapse: collapse;"> <tr> <td style="width: 5%; text-align: center; vertical-align: middle;"><b>x</b></td> <td>laba – estētiski ļoti labā stāvoklī, vainaga zīmējums un ornamenti pilnībā saglabājušies, eksponējams bez labojumiem</td> </tr> <tr> <td></td> <td>pietiekami laba – neskatoties uz valkāšanas pakāpi, vainaga zīmējums saglabājies, saprotams un nolasāms, lai izgatavotu kopiju, eksponējams pēc nelieliem labojumiem / restaurācijas darbiem</td> </tr> <tr> <td></td> <td>vidēji laba – neskatoties uz valkāšanas pakāpi, vainaga zīmējums saprotams un nolasāms, lai izgatavotu kopiju; eksponējams veicot salīdzinoši nelielus labojumus/restaurācijas darbus</td> </tr> </table>	<b>x</b>	laba – estētiski ļoti labā stāvoklī, vainaga zīmējums un ornamenti pilnībā saglabājušies, eksponējams bez labojumiem		pietiekami laba – neskatoties uz valkāšanas pakāpi, vainaga zīmējums saglabājies, saprotams un nolasāms, lai izgatavotu kopiju, eksponējams pēc nelieliem labojumiem / restaurācijas darbiem		vidēji laba – neskatoties uz valkāšanas pakāpi, vainaga zīmējums saprotams un nolasāms, lai izgatavotu kopiju; eksponējams veicot salīdzinoši nelielus labojumus/restaurācijas darbus
<b>x</b>	laba – estētiski ļoti labā stāvoklī, vainaga zīmējums un ornamenti pilnībā saglabājušies, eksponējams bez labojumiem						
	pietiekami laba – neskatoties uz valkāšanas pakāpi, vainaga zīmējums saglabājies, saprotams un nolasāms, lai izgatavotu kopiju, eksponējams pēc nelieliem labojumiem / restaurācijas darbiem						
	vidēji laba – neskatoties uz valkāšanas pakāpi, vainaga zīmējums saprotams un nolasāms, lai izgatavotu kopiju; eksponējams veicot salīdzinoši nelielus labojumus/restaurācijas darbus						



		<p>slikta – ļoti novalkāts, vainaga zīmējums viegli nolasāms, taču eksponējams tikai pēc nopietniem vainaga restaurācijas/labojuma darbiem</p>
		<p>ļoti slikta – novalkāts un vainaga zīmējums grūti nolasāms vai nesalasāms, saglabājies daļēji, fragmentāri; eksponējams tikai pēc nopietniem restaurācijas/labojuma darbiem</p>





## Priekšmeta apraksts

### Galvas rotas veids pēc izskata:

<input checked="" type="checkbox"/>	zīļu vainags	<input type="checkbox"/>	mataukla
<input type="checkbox"/>	vizuļu vainags	<input type="checkbox"/>	kaspine
<input type="checkbox"/>	astru vainags	<input type="checkbox"/>	sienamais vainags
<input type="checkbox"/>	spangu ar pārļu rotājumu augšpusē	<input type="checkbox"/>	cizelētais
<input type="checkbox"/>	spoguļu	<input type="checkbox"/>	cita veida: _____

### Galvas rotas veids pēc augstuma:

<input type="checkbox"/>	augstais (no 9 cm)	<input type="checkbox"/>	vidēja augstuma (no 5 līdz 9 cm augsts)
<input checked="" type="checkbox"/>	šaurais/zemais (līdz 5 cm)	<input type="checkbox"/>	nenosakāma augstuma

### Galvas rotas veids pēc tā cietuma:

<input type="checkbox"/>	cietais	<input checked="" type="checkbox"/>	mīkstais
--------------------------	---------	-------------------------------------	----------

### Cieto vainagu pildījums (pēc taustes, novērojuma):

<input type="checkbox"/>	kartons	<input type="checkbox"/>	bērza tāss
<input type="checkbox"/>	pape	<input type="checkbox"/>	krija (liepu miza)
<input type="checkbox"/>	cits materiāls	<input type="checkbox"/>	nenosakāms

### Vainaga pamata audums

<input type="checkbox"/>	vilna	<input type="checkbox"/>	lins
<input type="checkbox"/>	samts	<input type="checkbox"/>	kokvilna
<input type="checkbox"/>	zīds	<input type="checkbox"/>	metāls
<input type="checkbox"/>	cits materiāls	<input checked="" type="checkbox"/>	nenosakāms

### Piezīmes:

Sarkans audums (mīksts tūks vai samts), krāsas tonis CMYK 0-100-100-24, RGB 161-25-31, HEX A1191F (lapā 21-11)

### Odere:

<input type="checkbox"/>	ir	<input checked="" type="checkbox"/>	nav
<input type="checkbox"/>	nav nosakāms _____		

### Oderes audums:

<input type="checkbox"/>	lins	<input type="checkbox"/>	vilna
<input type="checkbox"/>	kokvilna	<input type="checkbox"/>	zīds
<input type="checkbox"/>	cits materiāls	<input type="checkbox"/>	nenosakāms

### Aizmugures lentas:

<input type="checkbox"/>	ir	<input checked="" type="checkbox"/>	nav
--------------------------	----	-------------------------------------	-----



nav nosakāms \_\_\_\_\_

### Aizmugures lentas audums:

lins  
 zīds  
 vilna

kokvilna  
 brokāts  
 cits materiāls \_\_\_\_\_

### Aplikācija:

ir  
 nav nosakāms \_\_\_\_\_

nav

### Aplikācijas audums:

lins  
 kokvilna

vilna  
 cits materiāls \_\_\_\_\_

### Ornaments:

ģeometriskais (ornamenti)  
 zoomorfais (dzīvnieku valsts zīmējumi)  
 jaukts

florāls (augu valsts zīmējumi)  
 antropomorfais (stilizēti cilvēku figūru zīmējumi)

### Piezīmes:

Vainaga rotājumu veido ģeometrisku – etnogrāfisku rakstu izšuvums praktiski visa vainaga augstumā. Vainaga ornamentu veido zarotu kāpņu izšuvums centrālajā vainaga daļā, ieskaujot no to abām malām ar horizontālām nepārtrauktām līnijām un augšpusē virs tām ar lauzto līkloci.

### Izmantotie rotājumi:

zīles, pērles (stikla, plastmasas, koka, dabas materiāli + izmēra numurs un krāsa)

### Piezīmes:

Stikla pērles:

---

stobriņi, salmiņi / smeldzīši (stikla, plastmasas + izmēra numurs un krāsa)

### Piezīmes:

Stikla salmiņi:

---

smeldži / šķeltās pērles, salmiņi (stikla, plastmasas + izmēra numurs un krāsa)

### Piezīmes:

Stikla smeldži:

- balti perlamutra (pelēkbalti, g = 3 mm, d = 3 mm)
- melni spīdīgi (d = 2 mm, g = 2,5 mm)
- violeti spīdīgi (g = 3 mm, d = 3 mm), krāsas tonis CMYK 50-100-0-60, RGB 64-0-72, HEX 400048 (lapā 15-17)

akmeņu vai stikla krelles (izmērs, krāsa)

**Piezīmes:**

fliteri, vizuļi, spoguļi (kādu krāsu, izmēra)

**Piezīmes:**

spirāles (izmērs, krāsa)

**Piezīmes:**

lentas (materiāls: brokāta, zīda, samta + krāsas + izmēri: garums, platums)

**Piezīmes:**

cits materiāls

**Piezīmes:****Piezīmes par vainaga unikalitāti u.c.:**

Pēc muzeja pierakstiem spriežot, vainags ir darināts 19.gadsimta pirmajā pusē.

**Informācijas ievākšanas datums: 06.07.2020**

## Ilustratīvais materiāls



*Madonas novadpētniecības un mākslas muzeja vainaga (inv.Nr. MNM 2501) priekšpuse*



*Madonas novadpētniecības un mākslas muzeja vainaga (inv.Nr. MNM 2501) mugurpuse*



*Madonas novadpētniecības un mākslas muzeja vainaga (inv.Nr. MNM 2501) fragments – izšuvuma detaļa*



*Madonas novadpētniecības un mākslas muzeja vainaga (inv.Nr. MNM 2501) iekšpuse*

## Zīļu vainagu apraksta lapa



<b>Muzeja nosaukums:</b>	Madonas novadpētniecības un mākslas muzejs
<b>Priekšmeta identifikācijas numurs:</b>	MNM 2873
<b>Priekšmeta nosaukums:</b>	Vainags Vidzemes vainags
<b>Izgatavošanas vieta:</b>	Nezināma
<b>Aptuvenais izgatavošanas laiks:</b>	19.gs. vidus ?
<b>Autors / izgatavotājs:</b>	Nezināms
<b>Valkāšanas vieta:</b>	Liezeres apkārtnē ?
<b>Priekšmeta autentiskums:</b>	<input checked="" type="checkbox"/> oriģināls <input type="checkbox"/> izgatavots pēc _____
<b>Augstums:</b>	10 cm
<b>Apkārtmērs:</b>	Ārējais apkārtmērs apakšmalā – 52 cm
<b>Muzeja informācija:</b>	Vainadziņa fragments, Vidzemes vidienes novads, lietojusi mātes māte Ede Kalniņa (dzim. Birmbauma). Uz sarkana pamata izšūts raksts no stikla pērlītēm. Muzejam dāvinājusi Anna Vanaga Pētera m. (dzim. 1899.g. Liezeres c. "Biteniekos").
<b>Priekšmeta apraksts:</b>	Vidzemes vainags. Augstais mīksts vainags bez oderes no sarkana auduma (mīksts tūks vai samts, lapā 21-25). Abas malas neapstrādātas. Rotājuma piešūšanai izmantots gaišs lina diegs. Vienā vainaga pusē puse vainags bojāts – izgriezts auduma gabals Vainaga rotājumu veido ģeometrisku – etnogrāfisku rakstu izšuvums ar baltas un melnas krāsas stikla smeldzīšiem un zaļām un dzeltenām stikla pērlītēm. Vainaga centrālo rakstu veido guļus



	<p>krustu rakstu josla (h = 1,4 cm), ieskauda no abām pusēm ar vairāku nepārtrauktu horizontālu līniju joslām (h = aptuveni 1,7 cm abās pusēs). Ornamentu vainago pusloka raksta josla (h = aptuveni 1,5 cm). Izšuvums sākts veidot aptuveni 1 cm no vainaga apakšmalas.</p> <p>Raksta secība:</p> <ol style="list-style-type: none"> <li>1) nepārtraukta horizontāla rinda, raiba – izšūta pamīšus ar 1 baltu un 1 melnu smeldzīti;</li> <li>2) divas nepārtrauktas horizontālas rindas, izšūtas ar baltiem smeldzīšiem;</li> <li>3) nepārtraukta horizontāla rinda, izšūta ar zaļajām pērlītēm;</li> <li>4) nepārtraukta horizontāla rinda, izšūta ar dzeltenajām pērlītēm;</li> <li>5) nepārtraukta horizontāla rinda, izšūta ar baltajiem smeldzīšiem;</li> <li>6) nepārtraukta horizontāla rinda, raiba – izšūta pamīšus ar 1 baltu un 1 melnu smeldzīti;</li> <li>7) guļus krustu josla, pamīšus izšūti balti un melni krusti (katrs ar 8 smeldzīšiem);</li> <li>8) nepārtraukta horizontāla rinda, raiba – izšūta pamīšus ar 1 baltu un 1 melnu smeldzīti;</li> <li>9) nepārtraukta horizontāla rinda, izšūta ar baltajiem smeldzīšiem;</li> <li>10) nepārtraukta horizontāla rinda, izšūta ar dzeltenajām pērlītēm;</li> <li>11) nepārtraukta horizontāla rinda, izšūta ar zaļajām pērlītēm;</li> <li>12) divas nepārtrauktas horizontālas rindas, izšūtas ar baltiem smeldzīšiem;</li> <li>13) nepārtraukta horizontāla rinda, raiba – izšūta pamīšus ar 1 baltu un 1 melnu smeldzīti;</li> <li>14) pusloku raksta josla, izšūta ar baltiem smeldzīšiem (veido 12 smeldzīši).</li> </ol> <p>Saglabātības pakāpe slikta – izgriezta gandrīz puse vainaga fragmenta.</p>										
<p><b>Saglabāšanās pakāpe*:</b> * var būt subjektīvs vērtējums</p>	<table border="1"> <tr> <td data-bbox="663 1373 740 1480"></td> <td data-bbox="740 1373 1457 1480">laba – estētiski ļoti labā stāvoklī, vainaga zīmējums un ornamenti pilnībā saglabājušies, eksponējams bez labojumiem</td> </tr> <tr> <td data-bbox="663 1480 740 1621"></td> <td data-bbox="740 1480 1457 1621">pietiekami laba – neskatoties uz valkāšanas pakāpi, vainaga zīmējums saglabājies, saprotams un nolasāms, lai izgatavotu kopiju, eksponējams pēc nelieliem labojumu / restaurācijas darbiem</td> </tr> <tr> <td data-bbox="663 1621 740 1762"></td> <td data-bbox="740 1621 1457 1762">vidēji laba – neskatoties uz valkāšanas pakāpi, vainaga zīmējums saprotams un nolasāms, lai izgatavotu kopiju; eksponējams veicot salīdzinoši nelielus labojumus/restaurācijas darbus</td> </tr> <tr> <td data-bbox="663 1762 740 1870"></td> <td data-bbox="740 1762 1457 1870">slikta – ļoti novalkāts, vainaga zīmējums viegli nolasāms, taču eksponējams tikai pēc nopietniem vainaga restaurācijas/labojuma darbiem</td> </tr> <tr> <td data-bbox="663 1870 740 1968" style="text-align: center;"><b>x</b></td> <td data-bbox="740 1870 1457 1968">ļoti slikta – novalkāts un vainaga zīmējums grūti nolasāms vai nesalasāms, saglabājies daļēji, fragmentāri; eksponējams tikai pēc nopietniem restaurācijas/labojuma darbiem</td> </tr> </table>		laba – estētiski ļoti labā stāvoklī, vainaga zīmējums un ornamenti pilnībā saglabājušies, eksponējams bez labojumiem		pietiekami laba – neskatoties uz valkāšanas pakāpi, vainaga zīmējums saglabājies, saprotams un nolasāms, lai izgatavotu kopiju, eksponējams pēc nelieliem labojumu / restaurācijas darbiem		vidēji laba – neskatoties uz valkāšanas pakāpi, vainaga zīmējums saprotams un nolasāms, lai izgatavotu kopiju; eksponējams veicot salīdzinoši nelielus labojumus/restaurācijas darbus		slikta – ļoti novalkāts, vainaga zīmējums viegli nolasāms, taču eksponējams tikai pēc nopietniem vainaga restaurācijas/labojuma darbiem	<b>x</b>	ļoti slikta – novalkāts un vainaga zīmējums grūti nolasāms vai nesalasāms, saglabājies daļēji, fragmentāri; eksponējams tikai pēc nopietniem restaurācijas/labojuma darbiem
	laba – estētiski ļoti labā stāvoklī, vainaga zīmējums un ornamenti pilnībā saglabājušies, eksponējams bez labojumiem										
	pietiekami laba – neskatoties uz valkāšanas pakāpi, vainaga zīmējums saglabājies, saprotams un nolasāms, lai izgatavotu kopiju, eksponējams pēc nelieliem labojumu / restaurācijas darbiem										
	vidēji laba – neskatoties uz valkāšanas pakāpi, vainaga zīmējums saprotams un nolasāms, lai izgatavotu kopiju; eksponējams veicot salīdzinoši nelielus labojumus/restaurācijas darbus										
	slikta – ļoti novalkāts, vainaga zīmējums viegli nolasāms, taču eksponējams tikai pēc nopietniem vainaga restaurācijas/labojuma darbiem										
<b>x</b>	ļoti slikta – novalkāts un vainaga zīmējums grūti nolasāms vai nesalasāms, saglabājies daļēji, fragmentāri; eksponējams tikai pēc nopietniem restaurācijas/labojuma darbiem										



## Priekšmeta apraksts

### Galvas rotas veids pēc izskata:

<input checked="" type="checkbox"/>	zīļu vainags	<input type="checkbox"/>	mataukla
<input type="checkbox"/>	vizuļu vainags	<input type="checkbox"/>	kaspine
<input type="checkbox"/>	astru vainags	<input type="checkbox"/>	sienamais vainags
<input type="checkbox"/>	spangu ar pārļu rotājumu augšpusē	<input type="checkbox"/>	cizelētais
<input type="checkbox"/>	spoguļu	<input type="checkbox"/>	cita veida: _____

### Galvas rotas veids pēc augstuma:

<input checked="" type="checkbox"/>	augstais (no 9 cm)	<input type="checkbox"/>	vidēja augstuma (no 5 līdz 9 cm augsts)
<input type="checkbox"/>	šaurais/zemais (līdz 5 cm)	<input type="checkbox"/>	nenosakāma augstuma

### Galvas rotas veids pēc tā cietuma:

<input type="checkbox"/>	cietais	<input checked="" type="checkbox"/>	mīkstais
--------------------------	---------	-------------------------------------	----------

### Cieto vainagu pildījums (pēc taustes, novērojuma):

<input type="checkbox"/>	kartons	<input type="checkbox"/>	bērza tāss
<input type="checkbox"/>	pape	<input type="checkbox"/>	krija (liepu miza)
<input type="checkbox"/>	cits materiāls	<input type="checkbox"/>	nenosakāms

### Vainaga pamata audums

<input type="checkbox"/>	vilna	<input type="checkbox"/>	lins
<input type="checkbox"/>	samts	<input type="checkbox"/>	kokvilna
<input type="checkbox"/>	zīds	<input type="checkbox"/>	metāls
<input type="checkbox"/>	cits materiāls	<input checked="" type="checkbox"/>	nenosakāms

### Piezīmes:

Sarkans audums (mīksts tūks vai samts), krāsas tonis CMYK 0-88-66-12, RGB 184-64-72, HEX B84048 (lapā 20-25)

### Odere:

<input type="checkbox"/>	ir	<input checked="" type="checkbox"/>	nav
<input type="checkbox"/>	nav nosakāms _____		

### Oderes audums:

<input type="checkbox"/>	lins	<input type="checkbox"/>	vilna
<input type="checkbox"/>	kokvilna	<input type="checkbox"/>	zīds
<input type="checkbox"/>	cits materiāls	<input type="checkbox"/>	nenosakāms

### Aizmugures lentas:

<input type="checkbox"/>	ir	<input checked="" type="checkbox"/>	nav
<input type="checkbox"/>	nav nosakāms _____		



**Aizmugures lentas audums:**
  
  


lins  
zīds  
vilna


kokvilna  
brokāts  
cits materiāls \_\_\_\_\_

**Aplikācija:**
  


ir  
nav nosakāms \_\_\_\_\_

nav

**Aplikācijas audums:**
  


lins  
kokvilna


vilna  
cits materiāls \_\_\_\_\_

**Ornaments:**
  
  


ģeometriskais (ornamenti)  
zoomorfais (dzīvnieku valsts zīmējumi)  
jaukts


florāls (augu valsts zīmējumi)  
antropomorfais (stilizēti cilvēku figūru zīmējumi)

**Piezīmes:**

Vainaga rotājumu veido ģeometrisku – etnogrāfisku rakstu izšuvums. Vainaga centrālo rakstu veido guļus krustu rakstu josla ( $h = 1,4$  cm), ieskaita no abām pusēm ar vairāku nepārtrauktu horizontālu līniju joslām ( $h =$  aptuveni 1,7 cm abās pusēs). Ornamentu vainago pusloka raksta josla ( $h =$  aptuveni 1,5 cm).

**Izmantotie rotājumi:**


zīles, pērles (stikla, plastmasas, koka, dabas materiāli + izmēra numurs un krāsa)

**Piezīmes:**

Stikla pērles:

- dzintaraini dzeltenas puscaurspīdīgas ( $d = 2$  mm), tuvākais krāsas tonis CMYK 0-0-40-8, RGB 236-229-164, HEX ECE5A4 (lapā 1-30)
- zaļas puscaurspīdīgas ( $d = 2$  mm), krāsas tonis CMYK 96-0-72-4, RGB 52-161-119, HEX 34A177 (lapā 6-25)

stobriņi, salmiņi / smeldzīši (stikla, plastmasas + izmēra numurs un krāsa)

**Piezīmes:**

Stikla salmiņi:

smeldži / šķeltās pērles, salmiņi (stikla, plastmasas + izmēra numurs un krāsa)

**Piezīmes:**

Stikla smeldži:

- balti perlamutra ( $g = 3$  mm,  $d = 2$  mm)
- melni spīdīgi ( $g = 2$  mm,  $d = 2$  mm)

akmeņu vai stikla krelles (izmērs, krāsa)

**Piezīmes:**



fliteri, vizuļi, spoguļi (kādu krāsu, izmēra)

**Piezīmes:**

---

spirāles (izmērs, krāsa)

**Piezīmes:**

---

lentas (materiāls: brokāta, zīda, samta + krāsas + izmēri: garums, platums)

**Piezīmes:**

---

cits materiāls

**Piezīmes:**

---

**Piezīmes par vainaga unikalitāti u.c.:**

Ņemot vērā muzeja informāciju par tā īpašniekiem, vainags , iespējams darināts 19.gadsimta vidū.

**Informācijas ievākšanas datums: 06.07.2020**

## Ilustratīvais materiāls



*Madonas novadpētniecības un mākslas muzeja vainaga (inv.Nr. MNM 2873) priekšpuse*



*Madonas novadpētniecības un mākslas muzeja vainaga (inv.Nr. MNM 2873) mugurpuse*



*Madonas novadpētniecības un mākslas muzeja vainaga (inv.Nr. MNM 2873) sānskats – labā puse*



*Madonas novadpētniecības un mākslas muzeja vainaga (inv.Nr. MNM 2873) sānskats – kreisā puse*



*Madonas novadpētniecības un mākslas muzeja vainaga (inv.Nr. MNM 2873) fragments – izšuvuma detaļa*

## Zīļu vainagu apraksta lapa



<b>Muzeja nosaukums:</b>	Aizkraukles Vēstures un mākslas muzejs						
<b>Priekšmeta identifikācijas numurs:</b>	AiVMM 10348						
<b>Priekšmeta nosaukums:</b>	Vainags Lielvārdes vainags						
<b>Izgatavošanas vieta:</b>	Jaunjelgava						
<b>Aptuvenais izgatavošanas laiks:</b>	19.gs. vidus						
<b>Autors / izgatavotājs:</b>	Anna Skrible (1841-1921)						
<b>Valkāšanas vieta:</b>	Lielvārde - Koknese						
<b>Priekšmeta autentiskums:</b>	<table border="1" style="display: inline-table; vertical-align: middle;"> <tr> <td style="text-align: center;">x</td> <td>oriģināls</td> </tr> <tr> <td style="text-align: center;"> </td> <td>jaunrade</td> </tr> <tr> <td style="text-align: center;"> </td> <td>atdarinājums / izgatavots pēc _____</td> </tr> </table>	x	oriģināls		jaunrade		atdarinājums / izgatavots pēc _____
x	oriģināls						
	jaunrade						
	atdarinājums / izgatavots pēc _____						
<b>Augstums:</b>	8,5 cm						
<b>Apkārtmērs:</b>	Ārējais apkārtmērs apakšmalā – 53 cm						
<b>Muzeja informācija:</b>	Lielvārdes novada tautastērpa sastāvdaļa. 19.gadsimta vidū Lielvārdē, darinātāja Anna Skrible (1841-1921). Izmēri 26 x 8,3 cm. Muzejā iegūts 1981.gada 20.augustā no Ilzes Siliņas Koknesē. 2020.gada vasarā eksponēts izstādē Neretā.						
<b>Priekšmeta apraksts:</b>	Lielvārdes tērpa vainags. Vidēji augsts, mīksta, vistīcāmāk bez odes, jo abas malas (augšmalā un apakšmalā) neapstrādātas. Vainaga pamataudumu veido sarkanā krāsā vilnas audums. Vainaga rotājumu veido ģeometrisku – etnogrāfisku rakstu izšūvums ar stikla pērlītēm gandrīz visa vainaga augstumā. Vainaga izšūšanai izmantotas stikla pērlītes zaļā, dzeltenā, zilā, baltā krāsā un bezkrāsas caurspīdīgas pērlītes (ļoti mazas pēc izmēra). Vainaga centrālo rakstu veido Mēness zīmju josla (aptuveni 1,2 – 1,3 cm augsta), ko ietver starp horizontālām līnijām ieskaustas						

	<p>lauztā līkloča joslas gan augšpusē, gan apakšpusē. Vainaga apakšmalā ornamentu noslēdz lauztā līkloča josla, bet vainaga augšpusē josla ar tīklotiem trīsstūriem – Dieva zīmēm.</p> <p>Vainaga rotāšana sāka, sākot aptuveni 1 cm no vainaga apakšmalas, izšujot 4 horizontālas līnijas (aizņem aptuveni 5 mm augstu joslu): 1.rinda raiba, izšūta ar tumši zilām un baltām pērlēm (3+3), 2.rinda – vienkrāsas ar baltām pērlēm, 3.rinda – vienkrāsas ar dzeltenām pērlēm un 4.rinda – vienkrāsas ar zaļām pērlēm.</p> <p>Zem horizontālajām līnijām izšūtais lauztais līklocis (aptuveni 4 mm augsta josla, katrs nogrieznis izšūts ar 4 pērlītēm) izšūts šādā krāsu ritmā: zaļš – dzeltens gaiši zils – bezkrāsains – zaļš – dzeltens – tumši zils – bezkrāsains un tālāk atkārtojas atkal no gala.</p> <p>Virš horizontālajām līnijām lauztais līklocis (augstums aptuveni 3 mm, katrs nogrieznis izšūts ar 3 pērlītēm) izšūts sekojošā ritmā: dzeltens – zaļš – bezkrāsas – gaiši zils – dzeltens – zaļš- bezkrāsas – tumši zils un atkārtojas tālāk no gala.</p> <p>Virš līkloča atkal izšūtas 4 horizontālas līnijas (augstums 4 mm): 1.rinda zaļā krāsā, 2.rinda dzeltenā, 3.rinda ar bezkrāsas caurspīdīgām pērlītēm un 4.rinda ar tumši zilajām pērlītēm.</p> <p>Mēness joslas rakstu veido pamīšus izšūti zaļi un dzelteni ornamentī, kuri papildus rotāti ar bezkrāsas caurspīdīgām pērlītēm.</p> <p>Virš Mēness joslas atkal 4 horizontālu līniju izšuvums (augstums aptuveni 4 mm): 1.rinda tumši zilās pērles, 2.rinda – bezkrāsas caurspīdīgas pērles, 3.rinda – dzeltenas pērles, 4.rinda – zaļas pērles.</p> <p>Tad seko lauztā līkloča josla (augstums 3-4 mm, nogriežņus veido 3 pērlītes), kurā krāsu ritms lauztajam līklocim ir zaļš – dzeltens gaiši zils – bezkrāsains – zaļš – dzeltens – tumši zils – bezkrāsains un tālāk atkārtojas atkal no gala.</p> <p>Lauztā līkloča joslu no augšpusē noslēdz atkal 4 horizontālu līniju izšuvums: 1.rinda – zaļas pērles, 2.rinda – dzeltenas pērles, 3.rinda baltas pērles un 4.rinda – raiba ar tumši zilo un balto pērļu izšuvumu (3+3 pērles).</p> <p>Vainaga rotājuma augšpusē ornamentu veido (domājams, jo vainagu tā apskates brīdī nevarēja paturēt rokās, tas bija izlikts ekspozīcijā, kura projekta dēļ netika jaukta) 14 tīklo trīsstūri – Dieva zīmes (augstums aptuveni 2,4 cm), kura krāsu ritms ir pamīšus zaļš un dzeltens. Trīsstūri papildus dekorēti ar bezkrāsas caurspīdīgu pērlīšu veidotiem krustiņiem. Zīmes vienu no otras papildus atdala vienkāršots Austras kola elements <math>\backslash /</math>, kas izšūts ar gaiši zilām pērlītēm.</p> <p>Ar pērlēm neizrakstītā vainaga daļa augšmalā ir aptuveni 7 mm.</p> <p>Pērles pie vainaga šūtas ar baltas krāsas diegu.</p> <p>Saglabātības pakāpe – laba.</p>		
<p><b>Saglabāšanās pakāpe*:</b> * var būt subjektīvs vērtējums</p>	<table border="1" style="width: 100%;"> <tr> <td style="width: 50px; text-align: center; vertical-align: middle;"><b>x</b></td> <td>laba – estētiski ļoti labā stāvoklī, vainaga zīmējums un ornamenti pilnībā saglabājušies, eksponējams bez labojumiem</td> </tr> </table>	<b>x</b>	laba – estētiski ļoti labā stāvoklī, vainaga zīmējums un ornamenti pilnībā saglabājušies, eksponējams bez labojumiem
<b>x</b>	laba – estētiski ļoti labā stāvoklī, vainaga zīmējums un ornamenti pilnībā saglabājušies, eksponējams bez labojumiem		



		<p>pietiekami laba – neskatoties uz valkāšanas pakāpi , vainaga zīmējums saglabājies, saprotams un nolasāms, lai izgatavotu kopiju, eksponējams pēc nelieliem labojumu / restaurācijas darbiem</p>
		<p>vidēji laba – neskatoties uz valkāšanas pakāpi , vainaga zīmējums saprotams un nolasāms, lai izgatavotu kopiju; eksponējams veicot salīdzinoši nelielus labojumus/restaurācijas darbus</p>
		<p>slikta – ļoti novalkāts, vainaga zīmējums viegli nolasāms, taču eksponējams tikai pēc nopietniem vainaga restaurācijas/labojuma darbiem</p>
		<p>ļoti slikta – novalkāts un vainaga zīmējums grūti nolasāms vai nesalasāms, saglabājies daļēji, fragmentāri; eksponējams tikai pēc nopietniem restaurācijas/labojuma darbiem</p>





## Priekšmeta apraksts

### Galvas rotas veids pēc izskata:

<input checked="" type="checkbox"/>	zīļu vainags	<input type="checkbox"/>	mataukla
<input type="checkbox"/>	vizuļu vainags	<input type="checkbox"/>	kaspine
<input type="checkbox"/>	astru vainags	<input type="checkbox"/>	sienamais vainags
<input type="checkbox"/>	spangu ar pārļu rotājumu augšpusē	<input type="checkbox"/>	cizelētais
<input type="checkbox"/>	spoguļu	<input type="checkbox"/>	cita veida: _____

### Galvas rotas veids pēc augstuma:

<input type="checkbox"/>	augstais (no 9 cm)	<input checked="" type="checkbox"/>	vidēja augstuma (no 5 līdz 9 cm augsts)
<input type="checkbox"/>	šaurais/zemais (līdz 5 cm)	<input type="checkbox"/>	nenosakāma augstuma

### Galvas rotas veids pēc tā *cietuma*:

<input type="checkbox"/>	cietais	<input checked="" type="checkbox"/>	mīkstais
--------------------------	---------	-------------------------------------	----------

### Cieto vainagu pildījums (pēc taustes, novērojuma):

<input type="checkbox"/>	kartons	<input type="checkbox"/>	bērza tāss
<input type="checkbox"/>	pape	<input type="checkbox"/>	krija (liepu miza)
<input type="checkbox"/>	cits materiāls	<input type="checkbox"/>	nenosakāms

### Vainaga pamata audums

<input checked="" type="checkbox"/>	vilna	<input type="checkbox"/>	lins
<input type="checkbox"/>	samts	<input type="checkbox"/>	kokvilna
<input type="checkbox"/>	zīds	<input type="checkbox"/>	metāls
<input type="checkbox"/>	cits materiāls	<input type="checkbox"/>	nenosakāms

### Piezīmes:

Sarkanās krāsas vilnas tūka audums (?).

Krāsas tonis CMYK 0-100-10-12, RGB 181-30-36, HEX B51E24 (lapā 21-10)

### Odere:

<input type="checkbox"/>	ir	<input type="checkbox"/>	nav
<input checked="" type="checkbox"/>	nav nosakāms	_____	

### Oderes audums:

<input type="checkbox"/>	lins	<input type="checkbox"/>	vilna
<input type="checkbox"/>	kokvilna	<input type="checkbox"/>	zīds
<input type="checkbox"/>	cits materiāls	<input type="checkbox"/>	nenosakāms

**Aizmugures lentas:**

<input type="checkbox"/>	ir	<input checked="" type="checkbox"/>	nav
<input type="checkbox"/>	nav nosakāms _____		

**Aizmugures lentas audums:**

<input type="checkbox"/>	lins	<input type="checkbox"/>	kokvilna
<input type="checkbox"/>	zīds	<input type="checkbox"/>	brokāts
<input type="checkbox"/>	vilna	<input type="checkbox"/>	cits materiāls _____

**Aplikācija:**

<input type="checkbox"/>	ir	<input checked="" type="checkbox"/>	nav
<input type="checkbox"/>	nav nosakāms _____		

**Aplikācijas audums:**

<input type="checkbox"/>	lins	<input type="checkbox"/>	vilna
<input type="checkbox"/>	kokvilna	<input type="checkbox"/>	cits materiāls _____

**Ornaments:**

<input checked="" type="checkbox"/>	ģeometriskais (ornamenti)	<input type="checkbox"/>	florāls (augu valsts zīmējumi)
<input type="checkbox"/>	zoomorfais (dzīvnieku valsts zīmējumi)	<input type="checkbox"/>	antropomorfais (stilizēti cilvēku figūru zīmējumi)
<input type="checkbox"/>	jaukts		

**Piezīmes:**

Vainaga rotājumu veido ģeometrisku – etnogrāfisku rakstu izšuvums ar stikla pērlītēm gandrīz visa vainaga augstumā.

Vainaga centrālo rakstu veido Mēness zīmju josla (aptuveni 1,2 – 1,3 cm augsta), ko ietver starp horizontālām līnijām ieskaucas lauztā līkloča joslas gan augšpusē, gan apakšpusē. Vainaga apakšmalā ornamentu noslēdz lauztā līkloča josla, bet vainaga augšpusē josla ar tīkliem trīsstūriem – Dieva zīmēm (aptuveni 4 cm).

**Izmantotie rotājumi:**

<input checked="" type="checkbox"/>	zīles, pērles (stikla, plastmasas, koka, dabas materiāli + izmēra numurs un krāsa)
-------------------------------------	--

**Piezīmes:**

Stikla pērlītes:

- dzeltenas (d=1 mm), tuvākais krāsas tonis CMYK 0-15-60-0, RGB 245-215-129, HEX F5D781 (lapā 24-6),
- zaļas (d=1 mm), krāsas tonis CMYK 76-0-57-12, RGB 92-162-131, HEX 5CA283 (lapā 6-27),
- gaiši zilās matētas (d=1 mm), tuvākais krāsas tonis CMYK 100-0-0-36, RGB 0-123-167, HEX 007BA7 (lapā 9-13),
- tumši zilās matētas (d=1 mm), krāsas tonis CMY 100-0-0-80, RGB 0-63-88, HEX 003F58 (lapā 9-17),
- baltas (d=1 mm),
- bezkrāsainas caurspīdīgas (d=1 mm)

<input type="checkbox"/>	stobriņi, salmiņi / smeldzīši (stikla, plastmasas + izmēra numurs un krāsa)
--------------------------	---

**Piezīmes:**



smeldži / šķeltās pārles, salmiņi (stikla, plastmasas + izmēra numurs un krāsa)

**Piezīmes:**

---

akmeņu vai stikla krelles (izmērs, krāsa)

**Piezīmes:**

---

fliteri, vizuļi, spoguļi (kādu krāsu, izmēra)

**Piezīmes:**

---

spirāles (izmērs, krāsa)

**Piezīmes:**

---

lentas (materiāls: brokāta, zīda, samta + krāsas + izmēri: garums, platums)

**Piezīmes:**

---

cits materiāls

**Piezīmes:**

---

**Piezīmes par vainaga unikalitāti u.c.:**

Vienīgais vainags, kurš Aizkraukles muzejā datēts ar 19.gadsimta vidu.

**Informācijas ievākšanas datums:** 09.06.2020

## Ilustratīvais materiāls



*Aizkraukles Vēstures un mākslas muzeja vainaga (inv.Nr. AiVMM NR. 10348) kopskats*



*Aizkraukles Vēstures un mākslas muzeja vainaga (inv.Nr. AiVMM NR. 10348) detaļa (izšuvuma fragments)*

## Zīļu vainagu apraksta lapa



<b>Muzeja nosaukums:</b>	Jāņa Jaunsudrabiņa muzejs "Riekstiņi"						
<b>Priekšmeta identifikācijas numurs:</b>	JJMR P403-1						
<b>Priekšmeta nosaukums:</b>	Vainags						
<b>Izgatavošanas vieta:</b>	Nezināma						
<b>Aptuvenais izgatavošanas laiks:</b>	18.gs.beigas – 19.gadsimta sākums						
<b>Autors / izgatavotājs:</b>	Nezināms						
<b>Valkāšanas vieta:</b>	Neretas apkārtnē						
<b>Priekšmeta autentiskums:</b>	<table border="1" style="display: inline-table; vertical-align: top;"> <tr> <td style="text-align: center;"><b>x</b></td> <td>oriģināls</td> </tr> <tr> <td></td> <td>jaunrade</td> </tr> <tr> <td></td> <td>atdarinājums / izgatavots pēc _____</td> </tr> </table>	<b>x</b>	oriģināls		jaunrade		atdarinājums / izgatavots pēc _____
<b>x</b>	oriģināls						
	jaunrade						
	atdarinājums / izgatavots pēc _____						
<b>Augstums:</b>	10 cm						
<b>Apkārtmērs:</b>	Ārējais apkārtmērs apakšmalā – 41 cm, augšmala – 51 cm						
<b>Muzeja informācija:</b>	Vainags piederējis muzeja vadītājas Ilzes Līdumas senčiem no tēva puses. Domājams darināts 18.gadsimta beigās vai 19.gadsimta sākumā.						
<b>Priekšmeta apraksts:</b>	18.gadsimta beigu – 19.gadsimta sākuma vainags, oriģināls. Konusveida vainags ar paplatinātu vienu malu (pēc I. Pīgoznes pētījumiem – paplatināta ir apakšmala). Augstais, mīksts vainags. Vainags darināts no zilās krāsas vilnas auduma (vienkārtnis) ar nebalinātu lina oderi (vienkārtnis), kas kalpo kā cietāks pamats, jo						



	<p>pērles šūtas, cauršujot linu. Vainaga vidū uzšūta sarkana auduma lenta (vai auduma josla), domājams vilnas trinitis.</p> <p>Vainaga ornamentu visā vainaga platumā (augstumā) veido biezs stikla pērlīšu un smeldzīšu izšuvums baltā, balti perlamutrīgā, zaļā, dzeltenā (pienaina dzintara) un melnā krāsā.</p> <p>Vainaga ornamenta centrālo daļu veido baltu (perlamutrīgu) saulīšu izšuvums uz sarkana auduma strēmeles (~ 1,5 cm plats). Saulīti vienu no otras atdala raksts no zaļām pērlītēm.</p> <p>Saulīšu joslu abpusēji ieskauj 7 horizontālu līniju bloks (katrs ~ 1,6-1,7 cm plats), kas šūts uz abām pusēm spoguļattēlā. Krāsu ritms rindās, sākot no saulītēm, uz abām malām: 1.rinda – balti perlamutrīgi smeldzīši; 2.rinda – zaļas pērlītes; 3.rinda – pienaini dzeltenas pērlītes; 4.rinda – raiba rinda no perlamutrīgi baltajiem un melnajiem spīdīgajiem smeldzīšiem; 5.rinda - pienaini dzeltenas pērlītes; 6.rinda - zaļas pērlītes; 7.rinda - balti perlamutrīgi smeldzīši.</p> <p>Abpus abiem horizontālo līniju blokiem izšūts ažūrs raksts no baltajām pērlēm; augšmalā - ~1,6-1,7 cm, apakšmalā - ~1,8-1,9 cm plats. Gar vainaga apakšmalu izšūts mazu krustiņu raksts (4 baltas pērles, kam pa vidu 1 zaļa pērle), kas vairāk atgādina / asociējas ar maza ziedīņa rakstu.</p> <p>Vainaga augšmala un apakšmala izšūtas ar dubulto cilpu dūrienu vai piešūta tamborēta pīnīte no zilganzaļa vilnas diega.</p> <p>Lai vainags iegūts konusa formu, apakšmala savilkta regulārās krokās. Šūts ar baltu lina diegu.</p> <p>Par oderi kalpo nebalināts lina audums, kas vienlaikus kalpo arī par vainaga pamatnes stiprinātāju (pērles šūtas cauri lina audumam).</p>										
<p><b>Saglabāšanās pakāpe*:</b> * var būt subjektīvs vērtējums</p>	<table border="1"> <tr> <td data-bbox="699 1171 778 1308"></td> <td data-bbox="778 1171 1520 1308"> <p>laba – estētiski ļoti labā stāvoklī, vainaga zīmējums un ornamenti pilnībā saglabājušies, eksponējams bez labojumiem</p> </td> </tr> <tr> <td data-bbox="699 1308 778 1480"> <p><b>x</b></p> </td> <td data-bbox="778 1308 1520 1480"> <p>pietiekami laba – neskatoties uz valkāšanas pakāpi, vainaga zīmējums saglabājies, saprotams un nolasāms, lai izgatavotu kopiju, eksponējams pēc nelieliem labojumiem / restaurācijas darbiem</p> </td> </tr> <tr> <td data-bbox="699 1480 778 1653"></td> <td data-bbox="778 1480 1520 1653"> <p>vidēji laba – neskatoties uz valkāšanas pakāpi, vainaga zīmējums saprotams un nolasāms, lai izgatavotu kopiju; eksponējams veicot salīdzinoši nelielus labojumus/restaurācijas darbus</p> </td> </tr> <tr> <td data-bbox="699 1653 778 1792"></td> <td data-bbox="778 1653 1520 1792"> <p>slikta – ļoti novalkāts, vainaga zīmējums viegli nolasāms, taču eksponējams tikai pēc nopietniem vainaga restaurācijas/labojuma darbiem</p> </td> </tr> <tr> <td data-bbox="699 1792 778 1957"></td> <td data-bbox="778 1792 1520 1957"> <p>ļoti slikta – novalkāts un vainaga zīmējums grūti nolasāms vai nesalasāms, saglabājies daļēji, fragmentāri; eksponējams tikai pēc nopietniem restaurācijas/labojuma darbiem</p> </td> </tr> </table>		<p>laba – estētiski ļoti labā stāvoklī, vainaga zīmējums un ornamenti pilnībā saglabājušies, eksponējams bez labojumiem</p>	<p><b>x</b></p>	<p>pietiekami laba – neskatoties uz valkāšanas pakāpi, vainaga zīmējums saglabājies, saprotams un nolasāms, lai izgatavotu kopiju, eksponējams pēc nelieliem labojumiem / restaurācijas darbiem</p>		<p>vidēji laba – neskatoties uz valkāšanas pakāpi, vainaga zīmējums saprotams un nolasāms, lai izgatavotu kopiju; eksponējams veicot salīdzinoši nelielus labojumus/restaurācijas darbus</p>		<p>slikta – ļoti novalkāts, vainaga zīmējums viegli nolasāms, taču eksponējams tikai pēc nopietniem vainaga restaurācijas/labojuma darbiem</p>		<p>ļoti slikta – novalkāts un vainaga zīmējums grūti nolasāms vai nesalasāms, saglabājies daļēji, fragmentāri; eksponējams tikai pēc nopietniem restaurācijas/labojuma darbiem</p>
	<p>laba – estētiski ļoti labā stāvoklī, vainaga zīmējums un ornamenti pilnībā saglabājušies, eksponējams bez labojumiem</p>										
<p><b>x</b></p>	<p>pietiekami laba – neskatoties uz valkāšanas pakāpi, vainaga zīmējums saglabājies, saprotams un nolasāms, lai izgatavotu kopiju, eksponējams pēc nelieliem labojumiem / restaurācijas darbiem</p>										
	<p>vidēji laba – neskatoties uz valkāšanas pakāpi, vainaga zīmējums saprotams un nolasāms, lai izgatavotu kopiju; eksponējams veicot salīdzinoši nelielus labojumus/restaurācijas darbus</p>										
	<p>slikta – ļoti novalkāts, vainaga zīmējums viegli nolasāms, taču eksponējams tikai pēc nopietniem vainaga restaurācijas/labojuma darbiem</p>										
	<p>ļoti slikta – novalkāts un vainaga zīmējums grūti nolasāms vai nesalasāms, saglabājies daļēji, fragmentāri; eksponējams tikai pēc nopietniem restaurācijas/labojuma darbiem</p>										



## Priekšmeta apraksts

### Galvas rotas veids pēc izskata:

<input checked="" type="checkbox"/>	zīļu vainags	<input type="checkbox"/>	mataukla
<input type="checkbox"/>	vizuļu vainags	<input type="checkbox"/>	kaspine
<input type="checkbox"/>	astru vainags	<input type="checkbox"/>	sienamais vainags
<input type="checkbox"/>	spangu ar pārļu rotājumu augšpusē	<input type="checkbox"/>	cizelētais
<input type="checkbox"/>	spoguļu	<input type="checkbox"/>	cita veida: _____

### Galvas rotas veids pēc augstuma:

<input checked="" type="checkbox"/>	augstais (no 9 cm)	<input type="checkbox"/>	vidēja augstuma (no 5 līdz 9 cm augsts)
<input type="checkbox"/>	šaurais/zemais (līdz 5 cm)	<input type="checkbox"/>	nenosakāma augstuma

### Galvas rotas veids pēc tā cietuma:

<input type="checkbox"/>	cietais	<input checked="" type="checkbox"/>	mīktais
--------------------------	---------	-------------------------------------	---------

### Cieto vainagu pildījums (pēc taustes, novērojuma):

<input type="checkbox"/>	kartons	<input type="checkbox"/>	bērza tāss
<input type="checkbox"/>	pape	<input type="checkbox"/>	krija (liepu miza)
<input type="checkbox"/>	cits materiāls	<input type="checkbox"/>	nenosakāms

### Vainaga pamata audums

<input checked="" type="checkbox"/>	vilna	<input type="checkbox"/>	lins
<input type="checkbox"/>	samts	<input type="checkbox"/>	kokvilna
<input type="checkbox"/>	zīds	<input type="checkbox"/>	metāls
<input type="checkbox"/>	cits materiāls	<input type="checkbox"/>	nenosakāms

#### Piezīmes:

Vainags darināts no zilās krāsas vilnas auduma (vienkārtnis), krāsas tonis nosakāms pietiekami precīzi, jo vainagam var atrast arī nenodilušas vietas. Tuvākais krāsas tonis oriģinālajai krāsai – CMYK 100-0-0-88, RGB 0-49-71, HEX 003147 (lapā 9-18)

### Odere:

<input checked="" type="checkbox"/>	ir	<input type="checkbox"/>	nav
<input type="checkbox"/>	nav nosakāms _____		

### Oderes audums:

<input checked="" type="checkbox"/>	lins	<input type="checkbox"/>	vilna
<input type="checkbox"/>	kokvilna	<input type="checkbox"/>	zīds
<input type="checkbox"/>	cits materiāls	<input type="checkbox"/>	nenosakāms

#### Piezīmes:

Nebalināts lina audums (vienkārtnis), kas kalpo kā cietāks pamats, jo pārles šūtas, cauršujot līnu.

**Aizmugures lentas:**

<input type="checkbox"/>	ir	<input checked="" type="checkbox"/>	nav
<input type="checkbox"/>	nav nosakāms _____		

**Aizmugures lentas audums:**

<input type="checkbox"/>	lins	<input type="checkbox"/>	kokvilna
<input type="checkbox"/>	zīds	<input type="checkbox"/>	brokāts
<input type="checkbox"/>	vilna	<input type="checkbox"/>	cits materiāls _____

**Aplikācija:**

<input checked="" type="checkbox"/>	ir	<input type="checkbox"/>	nav
<input type="checkbox"/>	nav nosakāms _____		

**Aplikācijas audums:**

<input type="checkbox"/>	lins	<input type="checkbox"/>	vilna
<input type="checkbox"/>	kokvilna	<input type="checkbox"/>	cits materiāls _____

**Piezīmes:**

Sarkans audums (domājams vilnas trinītis), krāsas tonis CMYK 0-100-100-14, RGB 161-25-31, HEX A1191F (lapā 21-11) vai CMYK 0-100-100-36, RGB 141-19-23, HEX 8D1317 (lapā 21-12)

**Ornaments:**

<input checked="" type="checkbox"/>	ģeometriskais (ornamenti)	<input type="checkbox"/>	florāls (augu valsts zīmējumi)
<input type="checkbox"/>	zoomorfais (dzīvnieku valsts zīmējumi)	<input type="checkbox"/>	antropomorfais (stilizēti cilvēku figūru zīmējumi)
<input type="checkbox"/>	jaukts		

**Piezīmes:**

Vainaga ornamenta centrālo daļu veido baltu (perlamutrīgu) saulīšu izšuvums uz sarkana auduma strēmeles (~ 1,5 cm plats). Saulīti vienu no otras atdala raksts no zaļām pērlītēm.

Saulīšu joslu abpusēji ieskauj 7 horizontālu līniju bloks (katrs ~ 1,6-1,7 cm plats, dažādās krāsās), kas šūts uz abām pusēm spoguļattēlā.

Abpus abiem horizontālo līniju blokiem izšūts ažūrs raksts; apakšmalā - ~1,6-1,7 cm, augšmalā - ~1,8-1,9 cm plats. Gar abām vainaga malām izšūts mazu krustiņu raksts (4 baltas pērles, kam pa vidu 1 zaļa pērle), kas vairāk atgādina / asociējas ar maza ziedīņa rakstu.

**Izmantotie rotājumi:**

<input checked="" type="checkbox"/>	zīles, pērles (stikla, plastmasas, koka, dabas materiāli + izmēra numurs un krāsa)
-------------------------------------	--

**Piezīmes:**

Stikla pērlītes:

- baltas matētas (d = 2 mm),
- zaļas matēti puscaurspīdīgas, divu izmēru: (d = 2 mm), krāsas tonis CMYK 100-0-100-36, RGB 34-118-63, 22763F (lapā 5-14) un (d = 3 mm), krāsas tonis CMYK 100-0-75-48, RGB 18-104-74, 12684A (lapā 6-14),
- pienīgi dzintarainas (d = 2 mm), krāsas tonis CMYK 0-12-48-0, RGB 247-221-152, HEX F7DD98 (lapā 24-5) vai CMYK 0-15-60-0, RGB 245-215-129, HEX F5D781 (lapā 24-6)





stobriņi, salmiņi / smeldzīši (stikla, plastmasas + izmēra numurs un krāsa)

**Piezīmes:**

smeldži / šķeltās pērles, salmiņi (stikla, plastmasas + izmēra numurs un krāsa)

Stikla smeldzīši:

- baltie (g = 2mm un 3mm, d = 2 mm),
- balti perlamutrīgi necaurspīdīgi (g = 2-3 mm, d = 2mm),
- melni spīdīgi (g = 3mm, d = 2 mm),
- zaļi spīdīgi (g = 2mm, d = 2mm), krāsas tonis CMYK 100-0-100-0, RGB 50-164-87, HEX 32A457 (lapā 5-10)

akmeņu vai stikla krelles (izmērs, krāsa)

**Piezīmes:**

fliteri, vizuļi, spoguļi (kādu krāsu, izmēra)

**Piezīmes:**

spirāles (izmērs, krāsa)

**Piezīmes:**

lentas (materiāls: brokāta, zīda, samta + krāsas + izmēri: garums, platums)

**Piezīmes:**

cits materiāls

**Piezīmes:**

Zilganzaļš vilnas diegs, ar kuru izšūta dekoratīva pīnīte gar abām vainaga malām. Tuvākais krāsas tonis – līdzīgs kā izmantotajām stikla pērlēm - CMYK 100-0-100-36, RGB 34-118-63, 22763F (lapā 5-14) un CMYK 100-0-75-48, RGB 18-104-74, 12684A (lapā 6-14)


**Piezīmes par vainaga unikalitāti u.c.:**

Pēc latviešu tērpu vēsturnieces levas Pīgoznes domām, vainags ir oriģināls 18.gadsimta beigu – 19.gadsimta sākuma vainags. Atšķirībā no Nicas vainagiem, konuss vērsts uz leju, proti, augšmalā konusveida vainags šaurāks nekā apakšmalā.


Informācijas ievākšanas datums: 10.06.2020

Informācijas precizēšanas datums: 19.01.2023

## Ilustratīvais materiāls



*Jāņa Jaunsudrabiņa muzeja "Riekstiņi" vainaga (inv.Nr. JJMR P403-1) viena puse*



*Jāņa Jaunsudrabiņa muzeja "Riekstiņi" vainaga (inv.Nr. JJMR P403-1) otra puse*




Jāņa Jaunsudrabiņa muzeja "Riekstiņi" vainaga (inv.Nr. JJMR P403-1) iekšpuse



Jāņa Jaunsudrabiņa muzeja "Riekstiņi" vainaga (inv.Nr. JJMR P403-1) detaļa (malas apdare)



Jāņa Jaunsudrabiņa muzeja "Riekstiņi" vainaga (inv.Nr. JJMR P403-1) detaļas (izšuvuma fragmenti)



Jāņa Jaunsudrabiņa muzeja "Riekstiņi" vainaga (inv.Nr. JJMR P403-1) detaļas (izšuvuma fragmenti)

## Zīļu vainagu apraksta lapa



<b>Muzeja nosaukums:</b>	Jāņa Jaunsudrabiņa muzejs "Riekstiņi"						
<b>Priekšmeta identifikācijas numurs:</b>	JJMR P403-2						
<b>Priekšmeta nosaukums:</b>	Vainags						
<b>Izgatavošanas vieta:</b>	Nezināma						
<b>Aptuvenais izgatavošanas laiks:</b>	18.gadsimta beigas – 19.gadsimta sākums						
<b>Autors / izgatavotājs:</b>	Nezināms						
<b>Valkāšanas vieta:</b>	Neretas apkārtnē						
<b>Priekšmeta autentiskums:</b>	<table border="1" style="display: inline-table; vertical-align: top;"> <tr> <td style="text-align: center;"><b>x</b></td> <td>oriģināls</td> </tr> <tr> <td></td> <td>jaunrade</td> </tr> <tr> <td></td> <td>atdarinājums / izgatavots pēc _____</td> </tr> </table>	<b>x</b>	oriģināls		jaunrade		atdarinājums / izgatavots pēc _____
<b>x</b>	oriģināls						
	jaunrade						
	atdarinājums / izgatavots pēc _____						
<b>Augstums:</b>	11 cm						
<b>Apkārtmērs:</b>	Ārējais apkārtmērs apakšmalā – 42 cm, augšmalā – 52 cm						
<b>Muzeja informācija:</b>	Vainags piederējis muzeja vadītājas Ilzes Līdumas senčiem no tēva puses. Domājams darināts 18.gadsimta beigās vai 19.gadsimta sākumā.						
<b>Priekšmeta apraksts:</b>	18.gadsimta beigu – 19.gadsimta sākuma vainags, oriģināls. Konusveida vainags ar paplatinātu vienu malu (pēc I. Pīgoznes pētījumiem – paplatināta ir apakšmalā). Augstais, mīksts vainags.						



	<p>Vainags darināts no sarkanas krāsas vilnas auduma (tūks) ar nebalināta lina oderi (vienkārtnis), kas kalpo kā cietāks pamats, jo pārles šūtas, cauršujot lina.</p> <p>Vainaga ornamentu visā vainaga platumā (augstumā) veido biezs stikla pērlīšu un smeldzišu izšuvums baltā, balti perlamutrīgā, zaļā, dzeltenā (pienaina dzintara), tumši zilā, debeszilā un melnā krāsā.</p> <p>Vainaga ornamenta centrālo daļu veido baltu (perlamutrīgu) saulīšu izšuvums (~ 1,7 cm plats). Saulīti vienu no otras atdala raksts no divu veidu ziliem stikla salmiņiem un smeldzišiem.</p> <p>Saulīšu joslu abpusēji ieskauj 9 horizontālu līniju bloks (~ 1,7 cm plats), kas šūts uz abām pusēm spoguļattēlā. Krāsu ritms rindās, sākot no saulītēm, uz abām malām: 1.rinda – balti perlamutrīgi smeldziši (pa vidu var būt arī kāds dzintarīgi dzeltens); 2.rinda – raiba no baltiem un zaļiem smeldzišiem (pamišus 2 zaļi un 2 balti); 3.rinda – balti perlamutrīgi smeldziši (var būt pa vidu arī kāds salmiņš); 4.rinda zaļas puscaurspīdīgas pērlītes; 5.rinda – dzintaraini dzeltenas un pienaini dzintarainas krāsas pērlītes; 6.rinda – raiba rinda no perlamutrīgi baltajiem un melnajiem spīdīgajiem smeldzišiem; 7.rinda - dzintaraini dzeltenas un pienaini dzintarainas krāsas pērlītes; 8.rinda – zaļas puscaurspīdīgas pērlītes; 9.rinda – balti perlamutrīgi smeldziši (pa vidu var būt arī kāds dzintarīgi dzeltens).</p> <p>Abpus abiem horizontālo līniju blokiem izšūts ažiurs baltu pērļu raksts (augšpusē ~ 1,2-1,3 cm un apakšpusē ~ 1,6-1,7 cm plats) ar balti perlamutrīgajiem smeldzišiem un caurspīdīgām bezkrāsas (stiklainām) pērlītēm. Gar vainaga apakšmalu izšūts mazu krustiņu raksts (4 perlamutrīgi balti smeldziši, kam pa vidu 1 zaļš smeldzītis).</p> <p>Vainaga augšmala un apakšmala izšūtas ar dubulto cilpu dūrienu vai piešūta tamborēta pīnīte no brūna vilnas diega.</p> <p>Lai vainags iegūts konusa formu, apakšmala savilkta regulārās krokās. Šūts ar baltu lina diegu.</p>										
<p><b>Saglabāšanās pakāpe*:</b> * var būt subjektīvs vērtējums</p>	<table border="1"> <tr> <td data-bbox="699 1330 778 1458"></td> <td data-bbox="778 1330 1520 1458">laba – estētiski ļoti labā stāvoklī, vainaga zīmējums un ornamenti pilnībā saglabājušies, eksponējams bez labojumiem</td> </tr> <tr> <td data-bbox="699 1458 778 1626"><b>x</b></td> <td data-bbox="778 1458 1520 1626">pietiekami laba – neskatoties uz valkāšanas pakāpi, vainaga zīmējums saglabājies, saprotams un nolasāms, lai izgatavotu kopiju, eksponējams pēc nelieliem labojumiem / restaurācijas darbiem</td> </tr> <tr> <td data-bbox="699 1626 778 1794"></td> <td data-bbox="778 1626 1520 1794">vidēji laba – neskatoties uz valkāšanas pakāpi, vainaga zīmējums saprotams un nolasāms, lai izgatavotu kopiju; eksponējams veicot salīdzinoši nelielus labojumus/restaurācijas darbus</td> </tr> <tr> <td data-bbox="699 1794 778 1921"></td> <td data-bbox="778 1794 1520 1921">slikta – ļoti novalkāts, vainaga zīmējums viegli nolasāms, taču eksponējams tikai pēc nopietniem vainaga restaurācijas/labojuma darbiem</td> </tr> <tr> <td data-bbox="699 1921 778 2045"></td> <td data-bbox="778 1921 1520 2045">ļoti slikta – novalkāts un vainaga zīmējums grūti nolasāms vai nesalasāms, saglabājies daļēji, fragmentāri; eksponējams tikai pēc nopietniem restaurācijas/labojuma darbiem</td> </tr> </table>		laba – estētiski ļoti labā stāvoklī, vainaga zīmējums un ornamenti pilnībā saglabājušies, eksponējams bez labojumiem	<b>x</b>	pietiekami laba – neskatoties uz valkāšanas pakāpi, vainaga zīmējums saglabājies, saprotams un nolasāms, lai izgatavotu kopiju, eksponējams pēc nelieliem labojumiem / restaurācijas darbiem		vidēji laba – neskatoties uz valkāšanas pakāpi, vainaga zīmējums saprotams un nolasāms, lai izgatavotu kopiju; eksponējams veicot salīdzinoši nelielus labojumus/restaurācijas darbus		slikta – ļoti novalkāts, vainaga zīmējums viegli nolasāms, taču eksponējams tikai pēc nopietniem vainaga restaurācijas/labojuma darbiem		ļoti slikta – novalkāts un vainaga zīmējums grūti nolasāms vai nesalasāms, saglabājies daļēji, fragmentāri; eksponējams tikai pēc nopietniem restaurācijas/labojuma darbiem
	laba – estētiski ļoti labā stāvoklī, vainaga zīmējums un ornamenti pilnībā saglabājušies, eksponējams bez labojumiem										
<b>x</b>	pietiekami laba – neskatoties uz valkāšanas pakāpi, vainaga zīmējums saglabājies, saprotams un nolasāms, lai izgatavotu kopiju, eksponējams pēc nelieliem labojumiem / restaurācijas darbiem										
	vidēji laba – neskatoties uz valkāšanas pakāpi, vainaga zīmējums saprotams un nolasāms, lai izgatavotu kopiju; eksponējams veicot salīdzinoši nelielus labojumus/restaurācijas darbus										
	slikta – ļoti novalkāts, vainaga zīmējums viegli nolasāms, taču eksponējams tikai pēc nopietniem vainaga restaurācijas/labojuma darbiem										
	ļoti slikta – novalkāts un vainaga zīmējums grūti nolasāms vai nesalasāms, saglabājies daļēji, fragmentāri; eksponējams tikai pēc nopietniem restaurācijas/labojuma darbiem										

### Priekšmeta apraksts


**Galvas rotas veids pēc izskata:**

<input checked="" type="checkbox"/>	zīļu vainags	<input type="checkbox"/>	mataukla
<input type="checkbox"/>	vizuļu vainags	<input type="checkbox"/>	kaspine
<input type="checkbox"/>	astru vainags	<input type="checkbox"/>	sienamais vainags
<input type="checkbox"/>	spangu ar pērļu rotājumu augšpusē	<input type="checkbox"/>	cizelētais
<input type="checkbox"/>	spoguļu	<input type="checkbox"/>	cita veida: _____

**Galvas rotas veids pēc augstuma:**

<input checked="" type="checkbox"/>	augstais (no 9 cm)	<input type="checkbox"/>	vidēja augstuma (no 5 līdz 9 cm augsts)
<input type="checkbox"/>	šaurais/zemais (līdz 5 cm)	<input type="checkbox"/>	nenosakāma augstuma

**Galvas rotas veids pēc tā cietuma:**

<input type="checkbox"/>	cietais	<input checked="" type="checkbox"/>	mīkstais
--------------------------	---------	-------------------------------------	----------

**Cieto vainagu pildījums (pēc taustes, novērojuma):**

<input type="checkbox"/>	kartons	<input type="checkbox"/>	bērza tāss
<input type="checkbox"/>	pape	<input type="checkbox"/>	krija (liepu miza)
<input type="checkbox"/>	cits materiāls	<input type="checkbox"/>	nenosakāms

**Vainaga pamata audums**

<input checked="" type="checkbox"/>	vilna	<input type="checkbox"/>	lins
<input type="checkbox"/>	samts	<input type="checkbox"/>	kokvilna
<input type="checkbox"/>	zīds	<input type="checkbox"/>	metāls
<input type="checkbox"/>	cits materiāls	<input type="checkbox"/>	nenosakāms

**Piezīmes:**

Sarkanas krāsas vilnas audums (tūks), krāsas tonis CMYK ... (lapā 19-13) vai CMYK (lapā 19-14)

**Odere:**

<input checked="" type="checkbox"/>	ir	<input type="checkbox"/>	nav
<input type="checkbox"/>	nav nosakāms _____		

**Oderes audums:**

<input checked="" type="checkbox"/>	lins	<input type="checkbox"/>	vilna
<input type="checkbox"/>	kokvilna	<input type="checkbox"/>	zīds
<input type="checkbox"/>	cits materiāls	<input type="checkbox"/>	nenosakāms

**Piezīmes:**

Nebalināts lina audums (vienkārtnis), kas kalpo kā cietāks pamats, jo pērles šūtas, cauršujot līnu

**Aizmugures lentas:**

<input type="checkbox"/>	ir	<input checked="" type="checkbox"/>	nav
<input type="checkbox"/>	nav nosakāms _____		



**Aizmugures lentas audums:**
  
  


lins  
zīds  
vilna


kokvilna  
brokāts  
cits materiāls \_\_\_\_\_

**Aplikācija:**
  


ir  
nav nosakāms \_\_\_\_\_

nav

**Aplikācijas audums:**
  


lins  
kokvilna


vilna  
cits materiāls \_\_\_\_\_

**Ornaments:**
  
  


ģeometriskais (ornamenti)  
zoomorfais (dzīvnieku valsts zīmējumi)  
jaukts


florāls (augu valsts zīmējumi)  
antropomorvais (stilizēti cilvēku figūru zīmējumi)

**Piezīmes:**

Vainaga ornamentu visā vainaga platumā (augstumā) veido biezs stikla pērlīšu un smeldzīšu izšuvums baltā, balti perlamutrīgā, zaļā, dzeltenā (pienaina dzintara), tumši zilā, debeszilā un melnā krāsā.

Vainaga ornamenta centrālo daļu veido baltu (perlamutrīgu) saulīšu izšuvums (~ 1,7 cm plats). Saulīti vienu no otras atdala raksts no divu veidu ziliem stikla salmiņiem un smeldzīšiem.

Saulīšu joslu abpusēji ieskauj 9 horizontālu līniju bloks (~ 1,7 cm plats), kas šūts uz abām pusēm spoguļattēlā.

Abpus abiem horizontālo līniju blokiem izšūts ažiurs balto pērļu raksts (apakšpusē ~ 1,2-1,3 cm un augšpusē ~ 1,6-1,7 cm plats) ar balti perlamutrīgajiem smeldzīšiem un caurspīdīgām bezkrāsas (stiklainām) pērlītēm. Gar vainaga augšmalu izšūts mazu krustiņu raksts (4 perlamutrīgi balti smeldzīši, kam pa vidu 1 zaļš smeldzītis).

**Izmantotie rotājumi:**


zīles, pērles (stikla, plastmasas, koka, dabas materiāli + izmēra numurs un krāsa)

**Piezīmes:**

Stikla pērlītes:

- bezkrāsainas ar baltu serdīti (d = 2 mm),
- zaļas spīdīgas (d = 2 mm), krāsas tonis CMYK 100-0-75-56, RGB 2-94-66, HEX 025E42 (lapā 6-15),
- dzintarainas matētas (d = 2 mm), krāsas tonis CMYK 0-25-100-60, RGB 119-97-12, HEX 77610C (lapā 24-14),
- pienīgi dzintarainas (d = 2 mm), krāsas tonis CMYK 0-12-48-0, RGB 247-221-152, HEX F7DD98 (lapā 24-5) vai CMYK 0-15-60-0, RGB 245-215-129, HEX F5D781 (lapā 24-6)

stobriņi, salmiņi / smeldzīši (stikla, plastmasas + izmēra numurs un krāsa)

**Piezīmes:**

Stikla salmiņi:

- balti perlamutra (g = 7 mm, d = 2mm),
- zili spīdīgi (g = 7 mm, d = 2mm), krāsas tonis CMYK 76-57-0-16, RGB 77-96-155, HEX 4D6098 (lapā 12-26)



smeldži / šķeltās pērles, salmiņi (stikla, plastmasas + izmēra numurs un krāsa)

**Piezīmes:**

Stikla smeldzīši:

- balti perlamutrīgi necaurspīdīgi (g = 3 mm, d = 2mm),
- zaļi necaurspīdīgi (g = 3mm, d = 2mm), krāsas tonis CMYK 76-0-38-8, RGB 92-170-163, HEX 5CAA3 (lapā 7-27),
- zilganzaļi necaurspīdīgi (g = 4, d = 3 mm), krāsas tonis CMYK 64-0-16-12, RGB 108-173-190, 6CADBE (lapā 8-27),
- melni spīdīgi (g = 3mm, d = 2 mm)

akmeņu vai stikla krelles (izmērs, krāsa)

**Piezīmes:**

fliteri, vizuļi, spoguļi (kādu krāsu, izmēra)

**Piezīmes:**

spirāles (izmērs, krāsa)

**Piezīmes:**

lentas (materiāls: brokāta, zīda, samta + krāsas + izmēri: garums, platums)

**Piezīmes:**

cits materiāls

**Piezīmes:**

Brūns vilnas diegs vainaga malu dekoratīvai apdarei (pīnītei); tuvākais krāsas tonis CMYK 0-50-100-84, RGB 69-42-0, HEX 452A00 (lapā 23-17)

**Piezīmes par vainaga unikalitāti u.c.:**

Pēc latviešu tērpu vēsturnieces levas Pīgoznes domām, vainags ir oriģināls 18.gadsimta beigu – 19.gadsimta sākuma vainags. Atšķirībā no Nicas vainagiem, konuss vērsts uz leju, proti, augšmalā konusveida vainags šaurāks nekā apakšmalā.

**Informācijas ievākšanas datums:** 10.06.2020

**Informācijas precizēšanas datums:** 19.01.2023

## Ilustratīvais materiāls



Jāņa Jaunsudrabiņa muzeja "Riekstiņi" vainaga (inv.Nr. JJMR P403-2) viena puse (priekšpuse)



Jāņa Jaunsudrabiņa muzeja "Riekstiņi" vainaga (inv.Nr. JJMR P403-2) otra puse (mugurpuse)



Jāņa Jaunsudrabiņa muzeja "Riekstiņi" vainaga (inv.Nr. JJMR P403-2) iekšpuse



Jāņa Jaunsudrabiņa muzeja "Riekstiņi" vainaga (inv.Nr. JJMR P403-2) detaļa (malu apdare ar pīnīti)



Jāņa Jaunsudrabiņa muzeja "Riekstiņi" vainaga (inv.Nr. JJMR P403-2) detaļa (malu apdare ar pīnīti)



Jāņa Jaunsudrabiņa muzeja "Riekstiņi" vainaga (inv.Nr. JJMR P403-2) detaļa (augšmalas krokojums un izšuvums)



Jāņa Jaunsudrabiņa muzeja "Riekstiņi" vainaga (inv.Nr. JJMR P403-2) detaļas (izšuvumu fragmenti)



Jāņa Jaunsudrabiņa muzeja "Riekstiņi" vainaga (inv.Nr. JJMR P403-2) detaļa (izšuvuma fragmenti)



*Jāņa Jaunsudrabiņa muzeja "Riekstiņi" vainaga (inv.Nr. JJMR P403-2) detaļa (izšuvuma fragmenti)*



## Zīļu vainagu apraksta lapa



<b>Muzeja nosaukums:</b>	Turaidas muzejrezervāts						
<b>Priekšmeta identifikācijas numurs:</b>	TMR SM 3975						
<b>Priekšmeta nosaukums:</b>	Mataukla Vidzemes mataukla						
<b>Izgatavošanas vieta:</b>	Rūjiena – Lēdurga ?						
<b>Aptuvenais izgatavošanas laiks:</b>	19.gs. vidus ?						
<b>Autors / izgatavotājs:</b>	Nezināms						
<b>Valkāšanas vieta:</b>	Rūjienas – Lēdurgas apkārtnē ?						
<b>Priekšmeta autentiskums:</b>	<table border="1" style="display: inline-table; vertical-align: top;"> <tr> <td style="text-align: center;"><input checked="" type="checkbox"/></td> <td>oriģināls</td> </tr> <tr> <td style="text-align: center;"><input type="checkbox"/></td> <td>jaunrade</td> </tr> <tr> <td style="text-align: center;"><input type="checkbox"/></td> <td>atdarinājums / izgatavots pēc _____</td> </tr> </table>	<input checked="" type="checkbox"/>	oriģināls	<input type="checkbox"/>	jaunrade	<input type="checkbox"/>	atdarinājums / izgatavots pēc _____
<input checked="" type="checkbox"/>	oriģināls						
<input type="checkbox"/>	jaunrade						
<input type="checkbox"/>	atdarinājums / izgatavots pēc _____						
<b>Augstums:</b>	4,3 cm						
<b>Apkārtmērs:</b>	Garums 621 cm						



<b>Muzeja informācija:</b>	<p>Mataukla, austa trinītī, galos no krāsainām pērlītēm izšūts ziedu motīvs. Pamatkrāsa sarkana, izšuvums ar dažādu toņu zaļiem diegiem. Pērlītes – zilas, baltas, rozā, sarkanas, dzeltenas, sudrabotas, melnas. Darināšanas laiks un darinātājs nav zināmi. Mataukla piederējusi V.Kurmītes vecāsmātes brāļa sievai Bīnītei Bērziņai, kura mirusi ap 1890.gadu 80 gadu vecumā Rūjienā.</p> <p>Bēru dienā gribējuši siet ap krustu, bet vecāmāte aiznesusi saviem bērniem. Īpašniece 20.gados to pinusi matos.</p> <p>Saglabāšanās pakāpe, ierakstot krājuma grāmatā – izšuvums noiris. Muzejā iegūts 1973.gadā no V.Kurmītes Lēdurgas ciemā.</p>										
<b>Priekšmeta apraksts:</b>	<p>Vidzemes mataukla ar izšūtiem galiem ar ziedu motīviem.</p> <p>Audums – sarkans vilnas audums, skujots trinītis. Izšūtais gala augstums – 24 cm, platums – 4,3 cm (visas lentas platumā). Izšūts abpusēji - abi lentu gali spoguļattēlā.</p> <p>Izšuvums – vijīgs ziedu motīvs ar dažādu (3) toņu zaļiem diegiem un dažādu krāsu stikla pērlītēm un salmiņiem (4 toņu zilas, 2 toņu dzeltenas, oranžas, 3 toņu sarkanas, 3 toņu rozā, baltas, pelēkas, bezkrāsas caurspīdīgas, melnas un sudrabainas. Šūts ar baltas krāsas kokvilnas diegu (vai smalku lina diegu). Lentu galos veidoti pārļu rotājumi trīsstūru formā (tādi saglabājušies fragmenti) ar bezkrāsas un baltām pērlēm.</p> <p>Saglabātības pakāpe – pietiekami laba; iztrūkst dažas pērlītes kā izšuvumā uz lentas auduma, tā lentu galos.</p>										
<b>Saglabāšanās pakāpe*:</b> <i>* var būt subjektīvs vērtējums</i>	<table border="1"> <tr> <td data-bbox="663 1072 740 1234"></td> <td data-bbox="740 1072 1461 1234"> laba – estētiski ļoti labā stāvoklī, vainaga zīmējums un ornamenti pilnībā saglabājušies, eksponējams bez labojumiem </td> </tr> <tr> <td data-bbox="663 1234 740 1431"> <b>x</b> </td> <td data-bbox="740 1234 1461 1431"> pietiekami laba – neskatoties uz valkāšanas pakāpi, vainaga zīmējums saglabājies, saprotams un nolasāms, lai izgatavotu kopiju, eksponējams pēc nelieliem labojumiem / restaurācijas darbiem </td> </tr> <tr> <td data-bbox="663 1431 740 1628"></td> <td data-bbox="740 1431 1461 1628"> vidēji laba – neskatoties uz valkāšanas pakāpi, vainaga zīmējums saprotams un nolasāms, lai izgatavotu kopiju; eksponējams veicot salīdzinoši nelielus labojumus/restaurācijas darbus </td> </tr> <tr> <td data-bbox="663 1628 740 1825"></td> <td data-bbox="740 1628 1461 1825"> slikta – ļoti novalkāts, vainaga zīmējums viegli nolasāms, taču eksponējams tikai pēc nopietniem vainaga restaurācijas/labojuma darbiem </td> </tr> <tr> <td data-bbox="663 1825 740 2016"></td> <td data-bbox="740 1825 1461 2016"> ļoti slikta – novalkāts un vainaga zīmējums grūti nolasāms vai nesalasāms, saglabājies daļēji, fragmentāri; eksponējams tikai pēc nopietniem restaurācijas/labojuma darbiem </td> </tr> </table>		laba – estētiski ļoti labā stāvoklī, vainaga zīmējums un ornamenti pilnībā saglabājušies, eksponējams bez labojumiem	<b>x</b>	pietiekami laba – neskatoties uz valkāšanas pakāpi, vainaga zīmējums saglabājies, saprotams un nolasāms, lai izgatavotu kopiju, eksponējams pēc nelieliem labojumiem / restaurācijas darbiem		vidēji laba – neskatoties uz valkāšanas pakāpi, vainaga zīmējums saprotams un nolasāms, lai izgatavotu kopiju; eksponējams veicot salīdzinoši nelielus labojumus/restaurācijas darbus		slikta – ļoti novalkāts, vainaga zīmējums viegli nolasāms, taču eksponējams tikai pēc nopietniem vainaga restaurācijas/labojuma darbiem		ļoti slikta – novalkāts un vainaga zīmējums grūti nolasāms vai nesalasāms, saglabājies daļēji, fragmentāri; eksponējams tikai pēc nopietniem restaurācijas/labojuma darbiem
	laba – estētiski ļoti labā stāvoklī, vainaga zīmējums un ornamenti pilnībā saglabājušies, eksponējams bez labojumiem										
<b>x</b>	pietiekami laba – neskatoties uz valkāšanas pakāpi, vainaga zīmējums saglabājies, saprotams un nolasāms, lai izgatavotu kopiju, eksponējams pēc nelieliem labojumiem / restaurācijas darbiem										
	vidēji laba – neskatoties uz valkāšanas pakāpi, vainaga zīmējums saprotams un nolasāms, lai izgatavotu kopiju; eksponējams veicot salīdzinoši nelielus labojumus/restaurācijas darbus										
	slikta – ļoti novalkāts, vainaga zīmējums viegli nolasāms, taču eksponējams tikai pēc nopietniem vainaga restaurācijas/labojuma darbiem										
	ļoti slikta – novalkāts un vainaga zīmējums grūti nolasāms vai nesalasāms, saglabājies daļēji, fragmentāri; eksponējams tikai pēc nopietniem restaurācijas/labojuma darbiem										



## Priekšmeta apraksts

### Galvas rotas veids pēc izskata:

<input type="checkbox"/>	zīļu vainags	<input checked="" type="checkbox"/>	mataukla
<input type="checkbox"/>	vizuļu vainags	<input type="checkbox"/>	kaspine
<input type="checkbox"/>	astru vainags	<input type="checkbox"/>	sienamais vainags
<input type="checkbox"/>	spangu ar pārļu rotājumu augšpusē	<input type="checkbox"/>	cizelētais
<input type="checkbox"/>	spoguļu	<input type="checkbox"/>	cita veida: _____

### Galvas rotas veids pēc augstuma:

<input type="checkbox"/>	augstais (no 9 cm)	<input type="checkbox"/>	vidēja augstuma (no 5 līdz 9 cm augsts)
<input type="checkbox"/>	šaurais/zemais (līdz 5 cm)	<input type="checkbox"/>	nenosakāma augstuma

### Galvas rotas veids pēc tā cietuma:

<input type="checkbox"/>	cietais	<input type="checkbox"/>	mīkstais
--------------------------	---------	--------------------------	----------

### Cieto vainagu pildījums (pēc taustes, novērojuma):

<input type="checkbox"/>	kartons	<input type="checkbox"/>	bērza tāss
<input type="checkbox"/>	pape	<input type="checkbox"/>	krija (liepu miza)
<input type="checkbox"/>	cits materiāls	<input type="checkbox"/>	nenosakāms

### Vainaga pamata audums

<input checked="" type="checkbox"/>	vilna	<input type="checkbox"/>	lins
<input type="checkbox"/>	samts	<input type="checkbox"/>	kokvilna
<input type="checkbox"/>	zīds	<input type="checkbox"/>	metāls
<input type="checkbox"/>	cits materiāls	<input type="checkbox"/>	nenosakāms

### Piezīmes:

Sarkans vilnas audums, krāsas tonis CMYK 0-96-96-8, RGB 189-45-40, HEX BD2D28 (lapā 21-25)

### Odere:

<input type="checkbox"/>	ir	<input checked="" type="checkbox"/>	nav
<input type="checkbox"/>	nav nosakāms _____		

### Oderes audums:

<input type="checkbox"/>	lins	<input type="checkbox"/>	vilna
<input type="checkbox"/>	kokvilna	<input type="checkbox"/>	zīds
<input type="checkbox"/>	cits materiāls	<input type="checkbox"/>	nenosakāms

### Aizmugures lentas:

<input type="checkbox"/>	ir	<input checked="" type="checkbox"/>	nav
<input type="checkbox"/>	nav nosakāms _____		

**Aizmugures lentas audums:**

<input type="checkbox"/>	lins	<input type="checkbox"/>	kokvilna
<input type="checkbox"/>	zīds	<input type="checkbox"/>	brokāts
<input type="checkbox"/>	vilna	<input type="checkbox"/>	cits materiāls _____

**Aplikācija:**

<input type="checkbox"/>	ir	<input checked="" type="checkbox"/>	nav
<input type="checkbox"/>	nav nosakāms _____		

**Aplikācijas audums:**

<input type="checkbox"/>	lins	<input type="checkbox"/>	vilna
<input type="checkbox"/>	kokvilna	<input type="checkbox"/>	cits materiāls _____

**Ornaments:**

<input type="checkbox"/>	ģeometriskais (ornamenti)	<input checked="" type="checkbox"/>	florāls (augu valsts zīmējumi)
<input type="checkbox"/>	zoomorfais (dzīvnieku valsts zīmējumi)	<input type="checkbox"/>	antropomorfais (stilizēti cilvēku figūru zīmējumi)
<input type="checkbox"/>	jaukts		

**Piezīmes:**

Lentas galos florāls rakstu izšuvums – vijīgi ziedu motīvi ar stikla salmiņiem un pērlītēm matauklas galos (aptuveni 24 cm augstumā). Galos pārļu rotājums – pārļoti trīsstūri.

**Izmantotie rotājumi:**

<input checked="" type="checkbox"/>	zīles, pārles (stikla, plastmasas, koka, dabas materiāli + izmēra numurs un krāsa)
-------------------------------------	--

**Piezīmes:**

Stikla pārles:

- 4 toņu zilas (d = 2 mm):
  - krāsas tonis CMYK 36-0-0-0, RGB 174-218-247, HEX AEDAF7 (lapā 9-4)
  - krāsas tonis CMYK 84-0-0-0, RGB 62-181-239, HEX 3EB5EF (lapā 9-8)
  - krāsas tonis CMYK 100-0-0-36, RGB 0-123-167, HEX 007BA7 (lapā 9-13)
  - krāsas tonis CMYK 100-0-0-80, RGB 0-63-88, HEX 003F58 (lapā 9-17)
- 2 toņu dzeltenas (d = 2 mm):
  - krāsas tonis CMYK 0-15-60-0, RGB 245-215-129, HEX F5D781 (lapā 24-6)
  - krāsas tonis CMYK 0-13-52-4, RGB 235-210-138, HEX EBD28A (lapā 24-28)
- oranžas (d = 2 mm), krāsas tonis CMYK 0-50-100-12, RGB 198-130-42, HEX C6822A (lapā 23-10)
- 3 toņu rozā (d = 2 mm),
  - krāsas tonis CMYK 0-100-50-48, RGB 121-0-51, HEX 790033 (lapā 19-14)
  - krāsas tonis CMYK 0-36-18-0, RGB 231-177-178, HEX E7B1B2 (lapā 19-5)
  - krāsas tonis CMYK 0-60-30-0, RGB 219-132-140, HEX DB848C (lapā 19-7)
- 3 toņu sarkanās (d = 2 mm),
  - krāsas tonis CMYK 0-100-50-36, RGB 140-0-61, HEX 8C003D (lapā 19-13)
  - krāsas tonis CMYK 0-100-50-60, RGB 103-0-40, HEX 670028 (lapā 19-15)
  - krāsas tonis CMYK 0-100-50-24, RGB 161-10-71, HEX A10A47 (lapā 19-12)
- baltas (d = 1 mm)
- bezkrāsainas caurspīdīgas (d = 2 mm)
- grafīta kantainas (d = 2mm)



stobriņi, salmiņi / smeldzīši (stikla, plastmasas + izmēra numurs un krāsa)

**Piezīmes:**

Stikla salmiņi:

- sudraba (g = 8 mm, d = 1,5 mm)
- melni (g = 5 mm, d = 2 mm)

smeldži / šķeltās pērles, salmiņi (stikla, plastmasas + izmēra numurs un krāsa)

**Piezīmes:**

---

akmeņu vai stikla krelles (izmērs, krāsa)

**Piezīmes:**

---

fliteri, vizuļi, spoguļi (kādu krāsu, izmēra)

**Piezīmes:**

---

spirāles (izmērs, krāsa)

**Piezīmes:**

---

lentas (materiāls: brokāta, zīda, samta + krāsas + izmēri: garums, platums)

**Piezīmes:**

---

cits materiāls

**Piezīmes:**

Vilnas diegi izšuvumam - 3 toņu zaļas krāsas:

- krāsas tonis CMYK 50-0-100-68, RGB 67-90-30, HEX 435A1E (lapā 3-17)
- krāsas tonis CMYK 0-0-100-56, RGB 134-129-22, HEX 868116 (lapā 1-14)
- krāsas tonis CMYK 0-0-100-88, RGB 68-66-0, HEX 444200 (1-18)

**Piezīmes par vainaga unikalitāti u.c.:**

Informācijas ievākšanas datums: 11.06.2020

## Ilustratīvais materiāls



*Turaidas muzejrezervāta matauklas (inv.Nr. TMR SM 3975) rotājuma kopskats*



*Turaidas muzejrezervāta matauklas (inv.Nr. TMR SM 3975) fragments (rotājuma detaļa)*



*Turaidas muzejrezervāta matauklas (inv.Nr. TMR SM 3975) fragments (rotājuma detaļa)*



*Turaidas muzejrezervāta matauklas (inv.Nr. TMR SM 3975) fragments (rotājuma detaļa)*



*Turaidas muzejrezervāta matauklas (inv.Nr. TMR SM 3975) fragments (rotājuma detaļa)*



*Turaidas muzejrezervāta matauklas (inv.Nr. TMR SM 3975) fragments (rotājuma detaļa)*



*Turaidas muzejrezervāta matauklas (inv.Nr. TMR SM 3975) fragments (rotājuma detaļa)*



*Turaidas muzejrezervāta matauklas (inv.Nr. TMR SM 3975) fragments (rotājuma detaļa)*





*Turaidas muzejrezervāta matauklas (inv.Nr. TMR SM 3975) fragments (rotājuma detaļa)*



*Turaidas muzejrezervāta matauklas (inv.Nr. TMR SM 3975) fragments (rotājuma detaļa)*



*Turaidas muzejrezervāta matauklas (inv.Nr. TMR SM 3975) fragments (rotājuma detaļa)*

## Zīļu vainagu apraksta lapa



<b>Muzeja nosaukums:</b>	Turaidas muzejrezervāts
<b>Priekšmeta identifikācijas numurs:</b>	TMR SM 5470:1
<b>Priekšmeta nosaukums:</b>	Mataukla Vidzemes mataukla
<b>Izgatavošanas vieta:</b>	
<b>Aptuvenais izgatavošanas laiks:</b>	19.gadsimts
<b>Autors / izgatavotājs:</b>	
<b>Valkāšanas vieta:</b>	
<b>Priekšmeta autentiskums:</b>	<input checked="" type="checkbox"/> oriģināls <input type="checkbox"/> jaunrade <input type="checkbox"/> atdarinājums / izgatavots pēc _____
<b>Augstums:</b>	Lentas platums – 4,5 cm , izšuvuma augstums galos – 26,5 cm
<b>Apkārtmērs:</b>	
<b>Muzeja informācija:</b>	
<b>Priekšmeta apraksts:</b>	Mataukla nav aprakstīta, jo nav rotāta ar zīlēm – pērlēm, salmiņiem, smeldzišiem. Taču galvassega piefiksēta kopējai informācijai – interesentu zināšanai.
<b>Saglabāšanās pakāpe*:</b> <i>* var būt subjektīvs vērtējums</i>	



		<p>laba – estētiski ļoti labā stāvoklī, vainaga zīmējums un ornamenti pilnībā saglabājušies, eksponējams bez labojumiem</p>
	<p><b>x</b></p>	<p>pietiekami laba – neskatoties uz valkāšanas pakāpi, vainaga zīmējums saglabājies, saprotams un nolasāms, lai izgatavotu kopiju, eksponējams pēc nelieliem labojumiem / restaurācijas darbiem</p>
		<p>vidēji laba – neskatoties uz valkāšanas pakāpi, vainaga zīmējums saprotams un nolasāms, lai izgatavotu kopiju; eksponējams veicot salīdzinoši nelielus labojumus/restaurācijas darbus</p>
		<p>slikta – ļoti novalkāts, vainaga zīmējums viegli nolasāms, taču eksponējams tikai pēc nopietniem vainaga restaurācijas/labojuma darbiem</p>
		<p>ļoti slikta – novalkāts un vainaga zīmējums grūti nolasāms vai nesalasāms, saglabājies daļēji, fragmentāri; eksponējams tikai pēc nopietniem restaurācijas/labojuma darbiem</p>



## Priekšmeta apraksts

### Galvas rotas veids pēc izskata:

<input type="checkbox"/>	zīļu vainags	<input checked="" type="checkbox"/>	mataukla
<input type="checkbox"/>	vizuļu vainags	<input type="checkbox"/>	kaspine
<input type="checkbox"/>	astru vainags	<input type="checkbox"/>	sienamais vainags
<input type="checkbox"/>	spangu ar pārļu rotājumu augšpusē	<input type="checkbox"/>	cizelētais
<input type="checkbox"/>	spoguļu	<input type="checkbox"/>	cita veida: _____

### Galvas rotas veids pēc augstuma:

<input type="checkbox"/>	augstais (no 9 cm)	<input type="checkbox"/>	vidēja augstuma (no 5 līdz 9 cm augsts)
<input type="checkbox"/>	šaurais/zemais (līdz 5 cm)	<input type="checkbox"/>	nenosakāma augstuma

### Galvas rotas veids pēc tā cietuma:

<input type="checkbox"/>	cietais	<input type="checkbox"/>	mīkstais
--------------------------	---------	--------------------------	----------

### Cieto vainagu pildījums (pēc taustes, novērojuma):

<input type="checkbox"/>	kartons	<input type="checkbox"/>	bērza tāss
<input type="checkbox"/>	pape	<input type="checkbox"/>	krija (liepu miza)
<input type="checkbox"/>	cits materiāls	<input type="checkbox"/>	nenosakāms

### Vainaga pamata audums

<input checked="" type="checkbox"/>	vilna	<input type="checkbox"/>	lins
<input type="checkbox"/>	samts	<input type="checkbox"/>	kokvilna
<input type="checkbox"/>	zīds	<input type="checkbox"/>	metāls
<input type="checkbox"/>	cits materiāls	<input type="checkbox"/>	nenosakāms

### Piezīmes:

Sarkans vilnas audums, krāsas tonis CMYK 0-96-96-8, RGB 189-45-40, HEX BD2D28 (lapā 21-25)

### Odere:

<input type="checkbox"/>	ir	<input checked="" type="checkbox"/>	nav
<input type="checkbox"/>	nav nosakāms _____		

### Oderes audums:

<input type="checkbox"/>	lins	<input type="checkbox"/>	vilna
<input type="checkbox"/>	kokvilna	<input type="checkbox"/>	zīds
<input type="checkbox"/>	cits materiāls	<input type="checkbox"/>	nenosakāms

### Aizmugures lentas:

<input type="checkbox"/>	ir	<input checked="" type="checkbox"/>	nav
<input type="checkbox"/>	nav nosakāms _____		

**Aizmugures lentas audums:**
  
  


lins  
zīds  
vilna


kokvilna  
brokāts  
cits materiāls \_\_\_\_\_

**Aplikācija:**
  


ir  
nav nosakāms \_\_\_\_\_

nav

**Aplikācijas audums:**
  


lins  
kokvilna


vilna  
cits materiāls \_\_\_\_\_

**Ornaments:**
  
  


ģeometriskais (ornamenti)  
zoomorfais (dzīvnieku valsts zīmējumi)  
jaukts

florāls (augu valsts zīmējumi)

antropomorfais (stilizēti cilvēku figūru zīmējumi)

**Piezīmes:**

Florāls rakstu izšuvums – vijīgi augu motīvi.

**Izmantotie rotājumi:**


zīles, pērles (stikla, plastmasas, koka, dabas materiāli + izmēra numurs un krāsa)

**Piezīmes:**

Stikla pērles:

stobriņi, salmiņi / smeldzīši (stikla, plastmasas + izmēra numurs un krāsa)

**Piezīmes:**

Stikla salmiņi:

smeldži / šķeltās pērles, salmiņi (stikla, plastmasas + izmēra numurs un krāsa)

**Piezīmes:**


akmeņu vai stikla krelles (izmērs, krāsa)

**Piezīmes:**


fliteri, vizuļi, spoguļi (kādu krāsu, izmēra)

**Piezīmes:**



spirāles (izmērs, krāsa)

**Piezīmes:**

---

lentas (materiāls: brokāta, zīda, samta + krāsas + izmēri: garums, platums)

**Piezīmes:**

---

cits materiāls

**Piezīmes:**

---

**Piezīmes par vainaga unikalitāti u.c.:**

**Informācijas ievākšanas datums:** 11.06.2020

## Ilustratīvais materiāls



*Turaidas muzejrezervāta matauklas (inv.Nr. TMR SM 5470:1) rotājuma kopskats*



*Turaidas muzejrezervāta matauklas (inv.Nr. TMR SM 5470:1) fragmenti (rotājumu detaļas)*



## Zīļu vainagu apraksta lapa



<b>Muzeja nosaukums:</b>	Turaidas muzejrezervāts										
<b>Priekšmeta identifikācijas numurs:</b>	TMR SM 5470:2										
<b>Priekšmeta nosaukums:</b>	Matauklas fragments Vidzemes matauklas gals										
<b>Izgatavošanas vieta:</b>											
<b>Aptuvenais izgatavošanas laiks:</b>	19.gadsimts										
<b>Autors / izgatavotājs:</b>											
<b>Valkāšanas vieta:</b>											
<b>Priekšmeta autentiskums:</b>	<table border="1"> <tr> <td><input checked="" type="checkbox"/></td> <td>oriģināls</td> </tr> <tr> <td><input type="checkbox"/></td> <td>jaunrade</td> </tr> <tr> <td><input type="checkbox"/></td> <td>atdarinājums / izgatavots pēc _____</td> </tr> </table>	<input checked="" type="checkbox"/>	oriģināls	<input type="checkbox"/>	jaunrade	<input type="checkbox"/>	atdarinājums / izgatavots pēc _____				
<input checked="" type="checkbox"/>	oriģināls										
<input type="checkbox"/>	jaunrade										
<input type="checkbox"/>	atdarinājums / izgatavots pēc _____										
<b>Augstums:</b>	Mataukla nav aprakstīta, jo nav rotāta ar zīlēm – pērlēm, salmiņiem, smeldzišiem. Taču galvassega piefiksēta kopējai informācijai – interesentu zināšanai.										
<b>Apkārtmērs:</b>	Lentas platums – 4,5 cm , garums – 52 cm										
<b>Muzeja informācija:</b>											
<b>Priekšmeta apraksts:</b>											
<b>Saglabāšanās pakāpe*:</b> <i>* var būt subjektīvs vērtējums</i>	<table border="1"> <tr> <td><input type="checkbox"/></td> <td>laba – estētiski ļoti labā stāvoklī, vainaga zīmējums un ornamenti pilnībā saglabājušies, eksponējams bez labojumiem</td> </tr> <tr> <td><input type="checkbox"/></td> <td>pietiekami laba – neskatoties uz valkāšanas pakāpi, vainaga zīmējums saglabājies, saprotams un nolasāms, lai izgatavotu kopiju, eksponējams pēc nelieliem labojumiem / restaurācijas darbiem</td> </tr> <tr> <td><input type="checkbox"/></td> <td>vidēji laba – neskatoties uz valkāšanas pakāpi, vainaga zīmējums saprotams un nolasāms, lai izgatavotu kopiju; eksponējams veicot salīdzinoši nelielus labojumus/restaurācijas darbus</td> </tr> <tr> <td><input checked="" type="checkbox"/></td> <td>slikta – ļoti novalkāts, vainaga zīmējums viegli nolasāms, taču eksponējams tikai pēc nopietniem vainaga restaurācijas/labojuma darbiem</td> </tr> <tr> <td><input checked="" type="checkbox"/></td> <td>ļoti slikta – novalkāts un vainaga zīmējums grūti nolasāms vai nesalasāms, saglabājies daļēji, fragmentāri; eksponējams tikai pēc nopietniem restaurācijas/labojuma darbiem</td> </tr> </table>	<input type="checkbox"/>	laba – estētiski ļoti labā stāvoklī, vainaga zīmējums un ornamenti pilnībā saglabājušies, eksponējams bez labojumiem	<input type="checkbox"/>	pietiekami laba – neskatoties uz valkāšanas pakāpi, vainaga zīmējums saglabājies, saprotams un nolasāms, lai izgatavotu kopiju, eksponējams pēc nelieliem labojumiem / restaurācijas darbiem	<input type="checkbox"/>	vidēji laba – neskatoties uz valkāšanas pakāpi, vainaga zīmējums saprotams un nolasāms, lai izgatavotu kopiju; eksponējams veicot salīdzinoši nelielus labojumus/restaurācijas darbus	<input checked="" type="checkbox"/>	slikta – ļoti novalkāts, vainaga zīmējums viegli nolasāms, taču eksponējams tikai pēc nopietniem vainaga restaurācijas/labojuma darbiem	<input checked="" type="checkbox"/>	ļoti slikta – novalkāts un vainaga zīmējums grūti nolasāms vai nesalasāms, saglabājies daļēji, fragmentāri; eksponējams tikai pēc nopietniem restaurācijas/labojuma darbiem
<input type="checkbox"/>	laba – estētiski ļoti labā stāvoklī, vainaga zīmējums un ornamenti pilnībā saglabājušies, eksponējams bez labojumiem										
<input type="checkbox"/>	pietiekami laba – neskatoties uz valkāšanas pakāpi, vainaga zīmējums saglabājies, saprotams un nolasāms, lai izgatavotu kopiju, eksponējams pēc nelieliem labojumiem / restaurācijas darbiem										
<input type="checkbox"/>	vidēji laba – neskatoties uz valkāšanas pakāpi, vainaga zīmējums saprotams un nolasāms, lai izgatavotu kopiju; eksponējams veicot salīdzinoši nelielus labojumus/restaurācijas darbus										
<input checked="" type="checkbox"/>	slikta – ļoti novalkāts, vainaga zīmējums viegli nolasāms, taču eksponējams tikai pēc nopietniem vainaga restaurācijas/labojuma darbiem										
<input checked="" type="checkbox"/>	ļoti slikta – novalkāts un vainaga zīmējums grūti nolasāms vai nesalasāms, saglabājies daļēji, fragmentāri; eksponējams tikai pēc nopietniem restaurācijas/labojuma darbiem										



## Priekšmeta apraksts

### Galvas rotas veids pēc izskata:

<input type="checkbox"/>	zīļu vainags	<input checked="" type="checkbox"/>	mataukla
<input type="checkbox"/>	vizuļu vainags	<input type="checkbox"/>	kaspine
<input type="checkbox"/>	astru vainags	<input type="checkbox"/>	sienamais vainags
<input type="checkbox"/>	spangu ar pārļu rotājumu augšpusē	<input type="checkbox"/>	cizelētais
<input type="checkbox"/>	spoguļu	<input type="checkbox"/>	cita veida: _____

### Galvas rotas veids pēc augstuma:

<input type="checkbox"/>	augstais (no 9 cm)	<input type="checkbox"/>	vidēja augstuma (no 5 līdz 9 cm augsts)
<input type="checkbox"/>	šaurais/zemais (līdz 5 cm)	<input type="checkbox"/>	nenosakāma augstuma

### Galvas rotas veids pēc tā cietuma:

<input type="checkbox"/>	cietais	<input type="checkbox"/>	mīkstais
--------------------------	---------	--------------------------	----------

### Cieto vainagu pildījums (pēc taustes, novērojuma):

<input type="checkbox"/>	kartons	<input type="checkbox"/>	bērza tāss
<input type="checkbox"/>	pape	<input type="checkbox"/>	krija (liepu miza)
<input type="checkbox"/>	cits materiāls	<input type="checkbox"/>	nenosakāms

### Vainaga pamata audums

<input checked="" type="checkbox"/>	vilna	<input type="checkbox"/>	lins
<input type="checkbox"/>	samts	<input type="checkbox"/>	kokvilna
<input type="checkbox"/>	zīds	<input type="checkbox"/>	metāls
<input type="checkbox"/>	cits materiāls	<input type="checkbox"/>	nenosakāms

### Piezīmes:

Sarkans vilnas audums, tuvākais krāsas tonis CMYK 0-96-96-8, RGB 189-45-40, HEX BD2D28 (lapā 21-25)

### Odere:

<input type="checkbox"/>	ir	<input checked="" type="checkbox"/>	nav
<input type="checkbox"/>	nav nosakāms _____		

### Oderes audums:

<input type="checkbox"/>	lins	<input type="checkbox"/>	vilna
<input type="checkbox"/>	kokvilna	<input type="checkbox"/>	zīds
<input type="checkbox"/>	cits materiāls	<input type="checkbox"/>	nenosakāms

### Aizmugures lentas:

<input type="checkbox"/>	ir	<input checked="" type="checkbox"/>	nav
<input type="checkbox"/>	nav nosakāms _____		

### Aizmugures lentas audums:



<input type="checkbox"/>	lins
<input type="checkbox"/>	zīds
<input type="checkbox"/>	vilna

<input type="checkbox"/>	kokvilna
<input type="checkbox"/>	brokāts
<input type="checkbox"/>	cits materiāls _____

**Aplikācija:**

<input type="checkbox"/>	ir	<input checked="" type="checkbox"/>	nav
<input type="checkbox"/>	nav nosakāms _____		

**Aplikācijas audums:**

<input type="checkbox"/>	lins	<input type="checkbox"/>	vilna
<input type="checkbox"/>	kokvilna	<input type="checkbox"/>	cits materiāls _____

**Ornaments:**

<input type="checkbox"/>	ģeometriskais (ornamenti)	<input checked="" type="checkbox"/>	florāls (augu valsts zīmējumi)
<input type="checkbox"/>	zoomorfais (dzīvnieku valsts zīmējumi)	<input type="checkbox"/>	antropomorfais (stilizēti cilvēku figūru zīmējumi)
<input type="checkbox"/>	jaukts		

**Piezīmes:**

Florāls rakstu izšuvums – vijīgi ziedu motīvi.

**Izmantotie rotājumi:**

<input type="checkbox"/>	zīles, pērles (stikla, plastmasas, koka, dabas materiāli + izmēra numurs un krāsa)
--------------------------	--

**Piezīmes:**

Stikla pērles:

---

<input type="checkbox"/>	stobriņi, salmiņi / smeldzīši (stikla, plastmasas + izmēra numurs un krāsa)
--------------------------	---

**Piezīmes:**

Stikla salmiņi:

---

<input type="checkbox"/>	smeldži / šķeltās pērles, salmiņi (stikla, plastmasas + izmēra numurs un krāsa)
--------------------------	---

**Piezīmes:**

<input type="checkbox"/>	akmeņu vai stikla krelles (izmērs, krāsa)
--------------------------	---

**Piezīmes:**

<input type="checkbox"/>	fliteri, vizuļi, spoguļi (kādu krāsu, izmēra)
--------------------------	---

**Piezīmes:**

<input type="checkbox"/>	spirāles (izmērs, krāsa)
--------------------------	--------------------------

**Piezīmes:**

lentas (materiāls: brokāta, zīda, samta + krāsas + izmēri: garums, platums)

**Piezīmes:**

cits materiāls

**Piezīmes:****Piezīmes par vainaga unikalitāti u.c.:**

Informācijas ievākšanas datums: 11.06.2020

## Ilustratīvais materiāls



*Turaidas muzejrezervāta matauklas (inv.Nr. TMR SM 5470:2) rotājuma kopskats*



*Turaidas muzejrezervāta matauklas (inv.Nr. TMR SM 5470:2) rotājumu detaļas*

## Vainagu apraksta lapa



<b>Muzeja nosaukums:</b>	Valmieras muzejs						
<b>Priekšmeta identifikācijas numurs:</b>	VINM 7549						
<b>Priekšmeta nosaukums:</b>	Vainags Līgavas astru vainags						
<b>Izgatavošanas vieta:</b>	Nezināma						
<b>Aptuvenais izgatavošanas laiks:</b>	19.gadsimta 2.puse ?						
<b>Autors / izgatavotājs:</b>	Nezināms						
<b>Valkāšanas vieta:</b>	Valmieras apkārtnē ?						
<b>Priekšmeta autentiskums:</b>	<table border="1" style="display: inline-table; vertical-align: top;"> <tr> <td style="text-align: center;"><b>x</b></td> <td>oriģināls</td> </tr> <tr> <td style="text-align: center;"> </td> <td>jaunrade</td> </tr> <tr> <td style="text-align: center;"> </td> <td>atdarinājums / izgatavots pēc _____</td> </tr> </table>	<b>x</b>	oriģināls		jaunrade		atdarinājums / izgatavots pēc _____
<b>x</b>	oriģināls						
	jaunrade						
	atdarinājums / izgatavots pēc _____						
<b>Augstums:</b>	~4,5 cm						
<b>Apkārtmērs:</b>	Ārējais apkārtmērs apakšmalā – 61 cm						
<b>Muzeja informācija:</b>	Vainadziņš – līgavas. Uz tumši sarkana pamata ieausti ornamentu, ieausti gaiši zirgu astri. Vainags atgādina četrstūru kvadrātu, jo sānos ievēdoti asi stūri. Materiāls – zirgu astri. Muzejā ienācis 1967.gada 6.janvārī.						
<b>Priekšmeta apraksts:</b>	Līgavas vainadziņš, darināts no krāsainiem (krāsotiem) zirgu astriem. Vainaga ornamentu veido 2 veidu rakstu bloki, izvietoti pamīšus. Aizmugurē redzama vainaga savienojuma vieta, kur, pēc aprakstiem spriežot, būtu piešūtas krāsainas lentas. Saglabātības pakāpe – pietiekami laba / laba: pietrūkst aizmugures lentas.						
<b>Saglabāšanās pakāpe*:</b> <i>* var būt subjektīvs vērtējums</i>	<table border="1" style="display: inline-table; vertical-align: top;"> <tr> <td style="text-align: center;"><b>x</b></td> <td>laba – estētiski ļoti labā stāvoklī, vainaga zīmējums un ornamenti pilnībā saglabājušies, eksponējams bez labojumiem</td> </tr> </table>	<b>x</b>	laba – estētiski ļoti labā stāvoklī, vainaga zīmējums un ornamenti pilnībā saglabājušies, eksponējams bez labojumiem				
<b>x</b>	laba – estētiski ļoti labā stāvoklī, vainaga zīmējums un ornamenti pilnībā saglabājušies, eksponējams bez labojumiem						



	x	<p>pietiekami laba – neskatoties uz valkāšanas pakāpi , vainaga zīmējums saglabājies, saprotams un nolasāms, lai izgatavotu kopiju, eksponējams pēc nelieliem labojumu / restaurācijas darbiem</p>
		<p>vidēji laba – neskatoties uz valkāšanas pakāpi , vainaga zīmējums saprotams un nolasāms, lai izgatavotu kopiju; eksponējams veicot salīdzinoši nelielus labojumus/restaurācijas darbus</p>
		<p>slikta – ļoti novalkāts, vainaga zīmējums viegli nolasāms, taču eksponējams tikai pēc nopietniem vainaga restaurācijas/labojuma darbiem</p>
		<p>ļoti slikta – novalkāts un vainaga zīmējums grūti nolasāms vai nesalasāms, saglabājies daļēji, fragmentāri; eksponējams tikai pēc nopietniem restaurācijas/labojuma darbiem</p>



## Priekšmeta apraksts

### Galvas rotas veids pēc izskata:

<input type="checkbox"/>	zīļu vainags	<input type="checkbox"/>	mataukla
<input type="checkbox"/>	vizuļu vainags	<input type="checkbox"/>	kaspine
<input checked="" type="checkbox"/>	astru vainags	<input type="checkbox"/>	sienamais vainags
<input type="checkbox"/>	spangu ar pārļu rotājumu augšpusē	<input type="checkbox"/>	cizelētais
<input type="checkbox"/>	spoguļu	<input type="checkbox"/>	cita veida: _____

### Galvas rotas veids pēc augstuma:

<input type="checkbox"/>	augstais (no 9 cm)	<input type="checkbox"/>	vidēja augstuma (no 5 līdz 9 cm augsts)
<input checked="" type="checkbox"/>	šaurais/zemais (līdz 5 cm)	<input type="checkbox"/>	nenosakāma augstuma

### Galvas rotas veids pēc tā cietuma:

<input type="checkbox"/>	cietais	<input type="checkbox"/>	mīkstais
--------------------------	---------	--------------------------	----------

### Cieto vainagu pildījums (pēc taustes, novērojuma):

<input type="checkbox"/>	kartons	<input type="checkbox"/>	bērza tāss
<input type="checkbox"/>	pape	<input type="checkbox"/>	krija (liepu miza)
<input type="checkbox"/>	cits materiāls	<input type="checkbox"/>	nenosakāms

### Vainaga pamata audums

<input type="checkbox"/>	vilna	<input type="checkbox"/>	lins
<input type="checkbox"/>	samts	<input type="checkbox"/>	kokvilna
<input type="checkbox"/>	zīds	<input type="checkbox"/>	metāls
<input checked="" type="checkbox"/>	cits materiāls – zirgu astri	<input type="checkbox"/>	nenosakāms

### Piezīmes:

Krāsotie zirgu astri.

### Odere:

<input type="checkbox"/>	ir	<input checked="" type="checkbox"/>	nav
<input type="checkbox"/>	nav nosakāms _____		

### Oderes audums:

<input type="checkbox"/>	lins	<input type="checkbox"/>	vilna
<input type="checkbox"/>	kokvilna	<input type="checkbox"/>	zīds
<input type="checkbox"/>	cits materiāls	<input type="checkbox"/>	nenosakāms

### Piezīmes:



**Aizmugures lentas:**

<input type="text"/>	ir	<input type="text"/>	nav
<input type="text"/>	nav nosakāms _____		

**Aizmugures lentas audums:**

<input type="text"/>	lins	<input type="text"/>	kokvilna
<input type="text"/>	zīds	<input type="text"/>	brokāts
<input type="text"/>	vilna	<input type="text"/>	cits materiāls _____

**Aplikācija:**

<input type="text"/>	ir	<input type="text"/>	nav
<input type="text"/>	nav nosakāms _____		

**Aplikācijas audums:**

<input type="text"/>	lins	<input type="text"/>	vilna
<input type="text"/>	kokvilna	<input type="text"/>	cits materiāls _____

**Ornaments:**

<input checked="" type="checkbox"/>	ģeometriskais (ornamenti)	<input type="checkbox"/>	florāls (augu valsts zīmējumi)
<input type="checkbox"/>	zoomorfais (dzīvnieku valsts zīmējumi)	<input type="checkbox"/>	antropomorfais (stilizēti cilvēku figūru zīmējumi)
<input type="checkbox"/>	jaukts		

**Piezīmes:**

Vainaga ornamentu veido 2 veidu rakstu bloki, izvietoti pamišus.

**Izmantotie rotājumi:**

zīles, pērles (stikla, plastmasas, koka, dabas materiāli + izmēra numurs un krāsa)

**Piezīmes:**

stobriņi, salmiņi / smeldzīši (stikla, plastmasas + izmēra numurs un krāsa)

**Piezīmes:**

smeldži / šķeltās pērles, salmiņi (stikla, plastmasas + izmēra numurs un krāsa)

**Piezīmes:**

akmeņu vai stikla krelles (izmērs, krāsa)

**Piezīmes:**

fliteri, vizuļi, spoguļi (kādu krāsu, izmēra)

**Piezīmes:**



spirāles (izmērs, krāsa)

**Piezīmes:**

---

lentas (materiāls: brokāta, zīda, samta + krāsas + izmēri: garums, platums)

**Piezīmes:**

---

cits materiāls

**Piezīmes:**

Krāsoti zirgu astri

**Piezīmes par vainaga unikalitāti u.c.:**

Vienīgais Vidzemes muzejos apskatītais zirgu astru vainags.

**Informācijas ievākšanas datums:** 12.06.2020

Ilustratīvais materiāls



*Valmieras muzeja vainaga (inv. Nr. VINM 7549) priekšpuse*



*Valmieras muzeja vainaga (inv. Nr. VINM 7549) mugurpuse*



*Valmieras muzeja vainaga (inv. Nr. VINM 7549) iekšpuse*



*Valmieras muzeja vainaga (inv. Nr. VINM 7549) fragments (izšuvuma detaļa)*



*Valmieras muzeja vainaga (inv. Nr. VINM 7549) fragments (izšuvuma detaļa)*



*Valmieras muzeja vainaga (inv. Nr. VINM 7549) fragments (izšuvuma detaļa aizmugurē)*



*Valmieras muzeja vainaga (inv. Nr. VINM 7549) fragments (izšuvuma detaļa aizmugurē)*

## Vainagu apraksta lapa



<b>Muzeja nosaukums:</b>	Kazdangas muzejs
<b>Priekšmeta identifikācijas numurs:</b>	KMp 1511
<b>Priekšmeta nosaukums:</b>	Vainags Metāla vainags
<b>Izgatavošanas vieta:</b>	Nezināma
<b>Aptuvenais izgatavošanas laiks:</b>	15.-16.gadsimts
<b>Autors / izgatavotājs:</b>	Nezināms
<b>Valkāšanas vieta:</b>	Kazdanga
<b>Priekšmeta autentiskums:</b>	<input checked="" type="checkbox"/> oriģināls <input type="checkbox"/> izgatavots pēc _____
<b>Augstums:</b>	3,2 cm
<b>Apkārtmērs:</b>	Ārējais apkārtmērs apakšmalā - 46 cm
<b>Muzeja informācija:</b>	<p>Bērza tās vainadziņš ar bronzas rotājumu fragmentiem. Bronzas rotājumi ir bijuši piešūti pie bērza tās. Ornaments nesaprotams (punktiņi it kā veido divu dažādu ziedu rakstu). Atrasts Kazdangā. Oriģināls. Nodevis Ernests Treimanis.</p> <p>E.Treimanis (1927-2012) kopš 1959.gada dzīvo Kazdangā, strādājis Kazdangas lauksaimniecības tehnikumā par mākslinieku-noformētāju, izveidojis Kazdangas kultūras nama griestu lukturus pēc Albīna Dzeņa metiem, kuri joprojām rotā kultūras nama griestus. Pēc skolotāja Jāņa Mežsētas nāves savā uzraudzībā pārņēma Kazdangas parku, izveidoja priekšzīmīgu tehnikuma vēstures muzeju. 2007.gadā par nopelniem Latvijas valsts labā apbalvots ar Atzinības krusta Lielo sevišķās pakāpes Goda zīmi.</p>



<p><b>Priekšmeta apraksts:</b></p>	<p>Metāla plāksnīšu vainags (cizelēts) – bronzas vainags uz bērza tāss. Bronzas rotājumi plāksnītēs 9,8 – 10 cm garumā un 3,2 cm augstumā, uzšūti uz auduma (vienkārtna).</p> <p>Daļēji saglabājies vienas bronzas plāksnītes fragments, no kura var secināt, ka cizelējuma rotājumā bijuši ziedu ornamentu. Bronzas atliekas oksidējušās (zaļā krāsā).</p> <p>Audums zem bronzas praktiski nav saglabājies. Tāpat praktiski nav saglabājies audums arī vainaga iekšpusē.</p>		
<p><b>Saglabāšanās pakāpe*:</b></p>	<table border="1" style="width: 100%;"> <tr> <td style="width: 50px; text-align: center; vertical-align: middle;"><b>x</b></td> <td> <p>Ļoti slikta – novalkāts un vainaga ornaments grūti nolasāms / salasāms vien daļēji, ļoti sliktā saglabāšanās pakāpē; eksponējams tikai pēc nopietniem restaurācijas/labojuma darbiem</p> </td> </tr> </table>	<b>x</b>	<p>Ļoti slikta – novalkāts un vainaga ornaments grūti nolasāms / salasāms vien daļēji, ļoti sliktā saglabāšanās pakāpē; eksponējams tikai pēc nopietniem restaurācijas/labojuma darbiem</p>
<b>x</b>	<p>Ļoti slikta – novalkāts un vainaga ornaments grūti nolasāms / salasāms vien daļēji, ļoti sliktā saglabāšanās pakāpē; eksponējams tikai pēc nopietniem restaurācijas/labojuma darbiem</p>		



## Priekšmeta apraksts

### Galvas rotas veids pēc izskata:

<input type="checkbox"/>	zīļu vainags	<input type="checkbox"/>	mataukla
<input type="checkbox"/>	vizuļu vainags	<input type="checkbox"/>	kaspine
<input type="checkbox"/>	astru vainags	<input type="checkbox"/>	sienamais vainags
<input type="checkbox"/>	spangu	<input type="checkbox"/>	cizelētais
<input type="checkbox"/>	spoguļu	<input checked="" type="checkbox"/>	cita veida – cizelēts

### Galvas rotas veids pēc teritorijas:

<input type="checkbox"/>	spangu / Kuldīga-Alsunga-Ventspils	
<input type="checkbox"/>	Talsu-Ventspils	
<input type="checkbox"/>	Užavas-Turlavas	
<input type="checkbox"/>	Skrundas-Aizputes	
<input type="checkbox"/>	Nīcas-Bārtas	
<input type="checkbox"/>	Lejaskurzemes	
<input type="checkbox"/>	Rietumkurzemes viļņainais	
<input type="checkbox"/>	līgavu - _____	
<input checked="" type="checkbox"/>	cits – metāla plāksnīšu (cizelēts)	15.-16.gadsimts

### Galvas rotas veids pēc augstuma:

<input type="checkbox"/>	augstais (no 9 cm)	<input checked="" type="checkbox"/>	vidēja augstuma (no 5 līdz 9 cm augsts)
<input checked="" type="checkbox"/>	šaurais (līdz 5 cm)	<input type="checkbox"/>	nenosakāma augstuma

### Galvas rotas veids pēc tā cietuma:

<input checked="" type="checkbox"/>	cietais	<input checked="" type="checkbox"/>	mīkstais
-------------------------------------	---------	-------------------------------------	----------

### Cieto vainagu pildījums (pēc taustes, novērojuma):

<input type="checkbox"/>	kartons	<input checked="" type="checkbox"/>	bērza tāss
<input type="checkbox"/>	pape	<input type="checkbox"/>	krija (liepu miza)
<input type="checkbox"/>	cits materiāls	<input type="checkbox"/>	nenosakāms

### Vainaga pamata audums

<input type="checkbox"/>	vilna	<input type="checkbox"/>	lins
<input type="checkbox"/>	samts	<input type="checkbox"/>	kokvilna
<input type="checkbox"/>	zīds	<input type="checkbox"/>	metāls
<input checked="" type="checkbox"/>	cits materiāls	<input type="checkbox"/>	nenosakāms

### Piezīmes:

Materiāls nenosakāms, austeri vienkārtnī. Saglabājušies nelieli fragmenti ap bronzas plāksnīti un pavisam minimāli vainaga iekšpusē.



**Odere:**

<input type="checkbox"/>	ir	<input type="checkbox"/>	nav
<input checked="" type="checkbox"/>	nav nosakāms	_____	

**Oderes audums:**

<input type="checkbox"/>	lins	<input type="checkbox"/>	vilna
<input type="checkbox"/>	kokvilna	<input type="checkbox"/>	zīds
<input type="checkbox"/>	cits materiāls	<input checked="" type="checkbox"/>	nenosakāms

**Piezīmes:**

Domājams atsevišķa odere nav bijusi un vainags darināts no viena auduma. Nenosakāma materiāla, vienkārtna.

**Lentas:**

<input type="checkbox"/>	ir	<input type="checkbox"/>	nav
<input checked="" type="checkbox"/>	nav nosakāms	_____	

**Lentas audums:**

<input type="checkbox"/>	lins	<input type="checkbox"/>	kokvilna
<input type="checkbox"/>	zīds	<input type="checkbox"/>	brokāts
<input type="checkbox"/>	vilna	<input type="checkbox"/>	cits materiāls _____

**Aplikācija:**

<input type="checkbox"/>	ir	<input type="checkbox"/>	nav
<input type="checkbox"/>	nav nosakāms	_____	

**Aplikācijas audums:**

<input type="checkbox"/>	Lins	<input type="checkbox"/>	vilna
<input type="checkbox"/>	Kokvilna	<input type="checkbox"/>	cits materiāls _____

**Ornaments:**

<input type="checkbox"/>	ģeometriskais (ornamenti)	<input type="checkbox"/>	florāls (augu valsts zīmējumi)
<input type="checkbox"/>	zoomorfais (dzīvnieku valsts zīmējumi)	<input type="checkbox"/>	antropomorfais (stilizēti cilvēku figūru zīmējumi)
<input type="checkbox"/>	jaukts	<input checked="" type="checkbox"/>	nenosakāms

**Piezīmes:**

Daļēji saglabājies vienas bronzas plāksnītes fragments, no kura var secināt, ka cizelējuma rotājumā bijuši ziedu ornamentu. Bronzas atliekas oksidējušās (zaļā krāsā).

**Izmantotie rotājumi:**



zīles, pērles (stikla, plastmasas, koka, dabas materiāli + izmēra numurs un krāsa)

**Piezīmes:**

---

stobriņi, salmiņi / smeldzīši (stikla, plastmasas + izmēra numurs un krāsa)

**Piezīmes:**

---

šķeltās pērles - salmiņi / smeldži (stikla, plastmasas + izmēra numurs un krāsa)

**Piezīmes:**

---

akmeņu vai stikla krelles (izmērs, krāsa)

**Piezīmes:**

---

fliteri, vizuļi, spoguļi (kādu krāsu, izmēra)

**Piezīmes:**

---

spirāles (izmērs, krāsa)

**Piezīmes:**

---

lentas (materiāls: brokāta, zīda, samta + krāsas + izmēri: garums, platums)

**Piezīmes:**

---

cits materiāls

**Piezīmes:**

Bronzas plāksnīte, rotāta ar ziedu motīviem.

**Piezīmes par vainaga unikalitāti u.c.:**

levas Pīgoznes komentārs par vainagu:

“Paldies par piesūtītajām bildēm! Tas ir 15. (16.) gs. vainags, visdrīzāk no kāda kapa. Tāss bijusi apvilktā ar audumu, kas pat vēl ir mazliet redzams. Žēl, ka nav kārtīgi restaurēts (konservēts). Vērtīgs atradums provinces muzejā, jo šādu nav daudz. Tas, ka saglabājusies tāss un audums ir tas lielākais retums.”  
06.08.2019

Informācijas ievākšanas datums: 06.08.2019

## Ilustratīvais materiāls



*Kazdangas muzeja vainaga (inv. Nr. KMp 1511) priekšpuse*



*Kazdangas muzeja vainaga (inv. Nr. KMp 1511) detaļas (metāla plāksnītes fragments)*



*Kazdangas muzeja vainaga (inv. Nr. KMp 1511) detaļas (metāla plāksnītes fragments)*



*Kazdangas muzeja vainaga (inv. Nr. KMp 1511) detaļas (metāla plāksnītes fragments)*



## ATSAUCES

### Izmantotie avoti un literatūra:

Projekta “Zīļu vainagi Kurzemes muzejos” katalogs (2019) - <http://www.latvietespurs.lv/zilu-vainagi-latvijas-muzejos/zilu-vainagi-kurzeme/>

Projekta “Zīļu vainagi Vidzemes muzejos” katalogs (2020) - <http://www.latvietespurs.lv/zilu-vainagi-latvijas-muzejos/zilu-vainagi-vidzemes-muzejos/>

Projekta “Zīļu vainagi Zemgales muzejos” katalogs (2020) - <http://www.latvietespurs.lv/zilu-vainagi-latvijas-muzejos/zilu-vainagi-zemgales-muzejos/>

Projekta “Zīļu vainagi latgales muzejos) katalogs (2021) - <http://www.latvietespurs.lv/zilu-vainagi-latvijas-muzejos/zilu-vainagi-latgales-muzejos/>



## SARAKSTI – VAINAGU RĀDĪTĀJI

### Pēc muzeju nosaukuma

Aizkraukles Vēstures un Mākslas muzejs	310-316
Andreja Pumpura Lielvārdes muzejs	252-260, 261-269, 270-279
Jāņa Jaunsudrabiņa muzejs "Riekstiņi"	317-325, 326-336
Kazdangas muzejs	366-372
Liepājas muzejs	8-19, 20-31, 32-42, 43-52, 53-52, 63-72, 73-82, 83-92, 93-103, 104-114, 115-124, 125-134, 135-145, 146-157, 158-166, 167-177, 178-188, 189-199, 200-208
Madonas Vēstures un mākslas muzejs	280-286, 287-293, 294-301, 302-309
Nīcas senlietu krātuve	209-218, 219-231, 231-242
Nīcas pagasta Pērkones ciema Seno lietu sēta "Galdnieki"	243-251
Turaidas muzejrezervāts	337-346, 347-352, 353-357
Valmieras muzejs	358-365

### Pēc vainagu veida - teritorijas

#### Kurzemes vainagi

Nīcas-Bārtas	43-52, 53-62, 63-72, 73-82, 83-92, 104-114, 115-124, 125-134, 135-145, 158-166, 167-177, 178-188, 189-199, 200-208, 209-218, 232-242, 243-251
Nīgrandes	146-157
Pērkones	93-103, 219-231
Sakas	8-19
Skrundas	20-31, 32-42
Metāla plāksnīšu	366-372

#### Vidzemes vainagi

Lielvārdes	252-260, 261-269, 270-279, 310-316
Piebalgas	280-286
Vidzemes	302-309
Vidzemes sienamais	287-293
Vidzemes matauklas	337-346, 347-352, 353-357
Līgavas astru vainags	358-365

#### Zemgales, Sēlijas un Augšzemes vainagi

Augšzemes	294-301, 317-325, 326-336
-----------	---------------------------



## Pēc vainagu izgatavošanas laika

<b>15.-16.gadsimts (metāla plākšņu vainags)</b>	366-372
<b>18.gadsimta beigas – 19.gadsimta sākums</b>	8-19, 219-231, 280-286, 294-301, 317-325, 326-336
<b>19.gadsimta vidus / 19.gadsimts</b>	20-31, 32-42, 53-62, 63-72, 73-82, 93-103, 104-114, 115-124, 125-134, 135-145, 146-157, 158-166, 232-242, 287-293, 302-309, 310-316, 337-346, 347-352, 353-357
<b>19.gadsimta otra puse</b>	178-188, 209-218, 243-251, 358-365
<b>19.gadsimta beigas/20.gadsimta sākums</b>	43-52, 83-92, 167-177, 189-199, 200-208, 252-260, 261-269, 270-279



Materiāls tapis 2023.gada nogalē pēc vairāku VAS “Latvijas Valsts meži” un Valsts Kultūrkapitāla fonda, kā arī Kurzemes, Vidzemes un Zemgales plānošanas reģionu un Latgales reģiona attīstības aģentūras projektu, kas realizēti 2019.-2021.gadā, rezultātu apkopošanas.

Projekta realizētājs: biedrība “Latvietes pūrs”. Konsultante Dr.art. Ieva Pīgozne.

Projektu atbalstītāji 2019.-2021.gadā:

